



Lokaal Bestuur Ronse
Grote Markt 12
9600 Ronse

Jaarrekening 2021

Jaarrekening 2021

Beleidsvaluatie p.1

Korte financiële samenvatting over de jaarrekening 2020 p.100

Financiële nota

- De doelstellingenrekening (schema J1)..... p.107
- De staat van het financieel evenwicht (schema J2) p.117
- De realisatie van de kredieten (schema J3)..... p.120
- De balans (schema J4) p.122
- De staat van de opbrengsten en de kosten (schema J5)..... p.125

Toelichting

- Overzicht ontvangsten en uitgaven – functioneel (schema T1)..... p.127
- Overzicht ontvangsten en uitgaven – economisch (schema T2)..... p.132
- Investeringsprojecten – per prioritaire actie/actieplan (schema T3) p.145
- Evolutie financiële schulden (schema T4) p.176
- Toelichting bij balans (schema T5) p.178
- Financiële risico's p.181
- Verwijzing naar plaats waar documentatie beschikbaar is p.182
- Waarderingsregels p.183
- De niet in de balans opgenomen rechten en verplichtingen p.192
- Toelichting over kosten, opbrengsten, uitgaven en ontvangsten met buitengewone invloed op budgettair resultaat of tekort van het boekjaar..... p.193
- Overzicht van overgedragen gedeeltes van kredieten voor investeringen en financiering..... p.193
- Verklaring materiële verschillen gerealiseerde en geraamde ontvangsten en uitgaven..... p.194

Documentatie

- Overzicht beleidsdoelstellingen, met bijhorende acties en actieplannen en bijhorende ontvangsten en uitgaven p.203
- Overzicht van toegestane werkings- en investeringssubsidies..... p.203
- Per beleidsdomein, het overzicht van de beleidsvelden die er deel van uitmaken..... p.212
- Overzicht van de verbonden entiteiten p.214
- Overzicht van de personeelsinzet p.215
- Overzicht van de jaarlijkse opbrengst van elke door het bestuur geheven belastingsoort..... p.217
- Kengetallen 2021 p.218
- Proef- en saldibalans p.222
- Niet in de balans opgenomen rechten en plichten p.229
- Overzicht van de deelnemingen..... p.230
- Vorderingen op lange termijn p.231
- Schulden op lange termijn..... p.232

- Patrimonium en diverse	p.233
- Aansluiting werkkapitaal met budgettair resultaat	p.234
- Exploitatie-uitgaven boekjaar 2021 in evolutie en grafiek	p.237
- Exploitatie-ontvangsten boekjaar 2021 in evolutie en grafiek	p.246
- Investeringsuitgaven boekjaar 2021 in evolutie en grafiek	p.255
- Investeringsontvangsten boekjaar 2021 in evolutie en grafiek	p.259
- Balans boekjaar 2021 in grafiek	p.264
- Beknopte ratio-analyse	p.266

Beleidsvaluatie 2021

RONSE

Grote Markt 12

KBO: 0207460432

NIS: 45041

RONSE

Oscar Delghuststraat 62

KBO: 0212165922

NIS: 45041

Burgemeester:

Luc Dupont

Algemeen Directeur:

Julien Vandenhoecke

Financieel Directeur:

Jurgen Soetens

Strategische doelstelling: Doelst. met focus op techn. ontwikkeling, openb. werken (prioritair)

Doelstellingen met focus op techn ontwikkeling, openbaar patrimonium en openbare werken

<i>Investerings</i>			
	Rek 2020	Rek 2021	Mjp 2021
<i>Ontvangsten</i>	0	0	46.064
<i>Uitgaven</i>	0	2.070.441	2.111.717
Saldo	0	-2.070.441	-2.065.653

Beleidsdoelstelling: Het lokaal bestuur verbetert permanent haar infrastructuur (prioritair)

Het lokaal bestuur verbetert permanent haar infrastructuur

<i>Investerings</i>			
	Rek 2020	Rek 2021	Mjp 2021
<i>Ontvangsten</i>	0	0	46.064
<i>Uitgaven</i>	0	2.070.441	2.111.717
Saldo	0	-2.070.441	-2.065.653

Actieplan 1.1.1. (Prioritair)

Opvolging van wegenis- en rioleringswerken

<i>Investerings</i>			
	Rek 2020	Rek 2021	Mjp 2021
<i>Ontvangsten</i>	0	0	46.064
<i>Uitgaven</i>	0	1.230.738	1.252.500
Saldo	0	-1.230.738	-1.206.436

Actie 1.1.1.1.: Schoonboeke/Kanarieberg (Prioritair)

Schoonboeke/Kanarieberg

<i>Investeringen</i>			
	Rek 2020	Rek 2021	Mjp 2021
<i>Ontvangsten</i>	0	0	0
<i>Uitgaven</i>	0	412.205	413.000
Saldo	0	-412.205	-413.000

Indicator: Stand van zaken

Beschrijving:

Metingen			
Datum meting	Waarde meting	Commentaar	Status
31/12/2021	Uitgevoerd	De werken werden in augustus 2020 aangevat en omvatten de aanleg van een gescheiden rioleringsstelsel, de herwaardering van het grachtenstelsel, de buffering van het regenwater en het vernieuwen van de bovenbouw. Hierbij werd de bestaande, verouderde betonbaan in Schoonboeke vervangen door een nieuw wegdek in asfalt. De werken werden halfweg 2021 beëindigd. De werken werden nog niet voorlopig opgeleverd en de eindafrekening is nog niet in ons bezit. Voor deze werken wordt door de VMM aan de stad een gewestbijdrage toegekend.	Voltooid

Actie 1.1.1.2.: Kleine Marijve (Prioritair)

Kleine Marijve

Geen financiële gegevens

Indicator: Stand van zaken

Beschrijving:

Metingen			
Datum meting	Waarde meting	Commentaar	Status
31/12/2021	Uitgevoerd	De werken in de Kleine Marijve en deel van de Zénobe Grammestraat werden aangevat in mei 2020 en beëindigd in december 2020. Naast de aanleg van een gescheiden riolering werden ook nieuwe voetpaden en een nieuw wegdek in asfalt aangelegd. De werken werden ook in de Zénobe Grammestraat uitgevoerd, deel tussen de Elzelestraat tot over het kruispunt met de Kleine Marijve.	Voltooid

Actie 1.1.1.3.: Rode Mutsiaan (Prioritair)

Rode Mutsiaan

<i>Investeringen</i>

	Rek 2020	Rek 2021	Mjp 2021
<i>Ontvangsten</i>	0	0	46.064
<i>Uitgaven</i>	0	808.853	809.000
Saldo	0	-808.853	-762.936

Indicator: Stand van zaken

Beschrijving:

Metingen			
Datum meting	Waarde meting	Commentaar	Status
31/12/2021	Uitgevoerd	<p>De werken in de Rode Mutslaan werden door de firma Besix aangevat in september 2020 en beëindigd in september 2021. Naast de aanleg van een gescheiden rioleringsstelsel en de herwaardering van het grachtenstelsel werd tussen de waterloop S.400 (Bierynckbeek) en de waterloop S.385 (Molenbeek) een bufferbekken aangelegd.</p> <p>Verder werd de Rode Mutslaan ook voorzien van een aanliggend fietspad, parkeerstroken, een voetpad en een wegdek in asfalt.</p> <p>Voor deze werken wordt door de VMM aan de stad een gewestbijdrage toegekend en worden door de provincie subsidies op de aanleg van de fietspaden en de werken aan de waterlopen toegekend.</p>	Voltooid

Actie 1.1.1.4.: Geraardsbergenstraat (Prioritair)

Geraardsbergenstraat

Geen financiële gegevens

Indicator: Stand van zaken

Beschrijving:

Metingen			
Datum meting	Waarde meting	Commentaar	Status
31/12/2021	Nog niet opgestart	De werken werden nog niet aangevat. Sinds 2020 zijn de voorziene grondaankopen ter realisatie van de rooilijn (meer dan 120 grondinnemingen) in uitvoering en wordt het voorontwerp aangepast aan de opmerkingen van de VMM.	Niet gestart

Actie 1.1.1.5.: Mussenstraat en Steenveldstraat (Prioritair)

Mussenstraat en Steenveldstraat

Geen financiële gegevens

Indicator: Stand van zakenBeschrijving:

Metingen			
Datum meting	Waarde meting	Commentaar	Status
31/12/2021	Nog niet opgestart	De werken werden nog niet aangevat. De voorziene grondaankopen werden nog niet aangevat en volgen op de grondaankopen van de Geraardsbergenstraat. Het voorontwerp dient nog te worden aangepast aan de opmerkingen van de VMM.	Niet gestart

Actie 1.1.1.6.: Beukenlaan en deel Aatstraat (Prioritair)

Beukenlaan en deel Aatstraat

Geen financiële gegevens

Indicator: Stand van zakenBeschrijving:

Metingen			
Datum meting	Waarde meting	Commentaar	Status
31/12/2021	Opnieuw in uitvoering	De werken zijn gestart in november 2021 maar lagen omwille van problemen met de ondergrond en de grondwaterstand stil vanaf december 2021 tot april 2022. De werken zijn momenteel terug in uitvoering.	In uitvoering

Actie 1.1.1.7.: Savooistraat in samenwerking met AWV en Maarkedal (Prioritair)

Savooistraat in samenwerking met AWV en Maarkedal

Investerings			
	Rek 2020	Rek 2021	Mjp 2021
<i>Ontvangsten</i>	0	0	0
<i>Uitgaven</i>	0	5.466	5.500
Saldo	0	-5.466	-5.500

Indicator: Stand van zakenBeschrijving:

Metingen			
Datum meting	Waarde meting	Commentaar	Status
31/12/2021	Nog niet opgestart	De werken zitten nog in ontwerpfase. Samen met AWV en de nutsmaatschappijen wordt de	Niet gestart

		aanleg van de riolering en de nutsvoorzieningen bekeken. De omgevingsvergunning zal de komende maanden worden ingediend. Streefdoel is aanvang van de nutswerken en wegen- en rioleringswerken 2023-2024.	
--	--	---	--

Actie 1.1.1.8.: Ommegangstraat (fase 1 tussen Kruisstraat en Savooistraat) (Prioritair)

Ommegangstraat (fase 1 tussen Kruisstraat en Savooistraat) in samenwerking met AWV en Maarkedal

Investeringen			
	Rek 2020	Rek 2021	Mjp 2021
Ontvangsten	0	0	0
Uitgaven	0	4.215	25.000
Saldo	0	-4.215	-25.000

Indicator: Stand van zaken

Beschrijving:

Metingen			
Datum meting	Waarde meting	Commentaar	Status
31/12/2021	Nog niet opgestart	De werken werden nog niet aangevat. Sinds 2021 zijn de voorziene grondaankopen bezig door de diensten van Vastgoedtransacties (voor rekening en in opdracht van AWV). Ondertussen werkt het studie bureau verder aan het ontwerp. De werken zijn een samenwerking tussen stad Ronse, gemeente Maarkedal, AWV en Aquafin. De werken zullen voorafgegaan worden door werken van de nutsmaatschappijen. Streefdoel is aanvang van de nutswerken en wegen- en rioleringswerken 2025.	Niet gestart

Actie 1.1.1.9.: Rode Broeckstraat (tussen Aatstraat en Bordetlaan) (Prioritair)

Rode Broeckstraat (tussen Aatstraat en Bordetlaan)

Geen financiële gegevens

Indicator: Stand van zaken

Beschrijving:

Metingen			
Datum meting	Waarde meting	Commentaar	Status
31/12/2021	Nog niet opgestart	De werken werden nog niet aangevat en bevinden zich nog in de ontwerpfase. De wegen- en rioleringswerken zullen voorafgegaan worden door de werken van de diverse	Niet gestart

		nutsmaatschappijen. Uitvoering van de werken voorzien in het voorjaar 2023.	
--	--	--	--

Actie 1.1.1.10.: Van Wyghenestraat (Prioritair)

Van Wyghenestraat

Geen financiële gegevens

Indicator: Stand van zaken

Beschrijving:

Metingen			
Datum meting	Waarde meting	Commentaar	Status
31/12/2021	Nog niet opgestart	De werken werden nog niet aangevat en bevinden zich nog in de ontwerpfase. De wegen- en rioleringswerken zullen voorafgegaan worden door de werken van de diverse nutsmaatschappijen. Ondertussen dienen ook een aantal grondverwervingen te gebeuren in functie van de groenaanleg in de straat (ontharding waar mogelijk om het straatbeeld te verfraaien). Uitvoering gepland 2024/2025.	Niet gestart

Actie 1.1.1.11.: César Snoecklaan en deel Leuzesesteenweg en Royerslaan (Prioritair)

César Snoecklaan en deel Leuzesesteenweg en Royerslaan in samenwerking met AWW

Geen financiële gegevens

Indicator: Stand van zaken

Beschrijving:

Metingen			
Datum meting	Waarde meting	Commentaar	Status
31/12/2021	Nog niet opgestart	Project ingediend bij de VMM voor subsidiëring. Bestek in opmaak voor het aanstellen van een studiebureau voor de opmaak van het ontwerp, inbegrepen de start- en projectnota. Uitvoering gepland 2024.	Niet gestart

Actieplan 1.1.2. (Prioritair)

Inrichting van publieke ruimte

<i>Investerings</i>			
	Rek 2020	Rek 2021	Mjp 2021
<i>Ontvangsten</i>	0	0	0
<i>Uitgaven</i>	0	839.702	859.217
Saldo	0	-839.702	-859.217

Actie 1.1.2.1.: Uitvoering van Fase 3 en 4 van De Vrijheid : Priesterstraat (Prioritair)

Uitvoering van Fase 3 en 4 van De Vrijheid : Priesterstraat en het Bruulpark

<i>Investerings</i>			
	Rek 2020	Rek 2021	Mjp 2021
<i>Ontvangsten</i>	0	0	0
<i>Uitgaven</i>	0	43.875	76.875
Saldo	0	-43.875	-76.875

Indicator: Stand van zaken

Beschrijving:

Metingen			
Datum meting	Waarde meting	Commentaar	Status
31/12/2021		Het ontwerp van de werken is in opmaak. De hydraulische studie is lopende. Uitvoering voorzien 2023.	In voorbereiding

Actie 1.1.2.2.: Realisatie van het tweede deel van de Stadstuin (Prioritair)

Realisatie van het tweede deel van de Stadstuin

<i>Investerings</i>			
	Rek 2020	Rek 2021	Mjp 2021
<i>Ontvangsten</i>	0	0	0
<i>Uitgaven</i>	0	795.828	782.342
Saldo	0	-795.828	-782.342

Indicator: Stand van zaken

Beschrijving:

Metingen			
Datum meting	Waarde meting	Commentaar	Status
31/12/2021	Uitgevoerd	De aanleg van het tweede deel van het park De Stadstuin (bovenste deel richting O. Delghusstraat) werd aangevat begin augustus 2020 en werd beëindigd op 30 juni 2021. In dit project werden wandelpaden in uitgewassen beton aangelegd, een brandweg in natuursteen, groenaanplant (omvattende gras, heesters,	Voltooid

		bomen en hagen), een wadi van 66m ³ voor opvang van het regenwater en een hondenweide. De aanplant van de hagen en heesters werd evenwel pas in het voorjaar van 2022 uitgevoerd.	
--	--	--	--

Actie 1.1.2.3.: Aanleg toegang naar CC De Ververij (Prioritair)

Aanleg toegang naar CC De Ververij

Geen financiële gegevens

Indicator: Stand van zaken

Beschrijving:

Metingen			
Datum meting	Waarde meting	Commentaar	Status
31/12/2021	In uitvoering	Het ontwerp werd in 2021 opgemaakt en goedgekeurd. Hierbij werd een toegangsweg gecreëerd, enerzijds aansluitend op het bestaand pad op de site van De Ververij, anderzijds in het verlengde van het pad van het Bruulpark. Rondom werd groenaanplant (gras, bomen en heesters) voorzien en afwerking van de omgeving van de Molenbeek. Naar aanleiding van de PFAS vaststelling in de omgeving van de Molenbeek werd het uit te voeren grondverzet eind 2021 opnieuw geëvalueerd. Op basis van de nieuwe grondwaarden wordt het ontwerp herbekeken en aangepast. Uitvoering gepland 2022.	In uitvoering

Actie 1.1.2.4.: Uitvoering van het masterplan Stationsomgeving (Prioritair)

Uitvoering van het masterplan Stationsomgeving

Geen financiële gegevens

Indicator: Stand van zaken

Beschrijving:

Metingen			
Datum meting	Waarde meting	Commentaar	Status
31/12/2021	In uitvoering	Het bureau BV BUUR uit Leuven werd aangesteld om het masterplan uit te werken. In dit dossier worden de diverse betrokken actoren aangesproken en wordt hiermee onderhandeld om tot een gedragen plan te komen. De studie is lopende.	In uitvoering

Actie 1.1.2.5.: Herwaardering en herstel van de Passerelle (i.s.m. Infrabel) (Prioritair)

Herwaardering en herstel van de Passerelle (i.s.m. Infrabel)

Geen financiële gegevens

Indicator: Stand van zaken

Beschrijving:

Metingen			
Datum meting	Waarde meting	Commentaar	Status
31/12/2025	Nog niet opgestart	De stad gaat de voetgangersbrug of passerelle, die de verbinding vormt tussen de IJzerstraat en Molendam, kosteloos overnemen van Infrabel. De verwerving gebeurt met het oog op de restauratie van de brug welke zich in een zeer slechte staat bevindt. Voor de restauratie kunnen subsidies bekomen worden van het Agentschap Onroerend Erfgoed gezien de brug definitief werd beschermd als monument en werd opgenomen in de inventaris van bouwkundig erfgoed. In 2021 werd het ontwerp van akte houdende verwerving van de passerelle goedgekeurd door de gemeenteraad. Momenteel wordt de laatste hand gelegd aan de samenwerkingsovereenkomst tussen stad en Infrabel waarbij de rechten en plichten en uitvoeringsmodaliteiten tussen beide partijen worden geregeld.	Niet gestart

Actieplan 1.1.3. (Prioritair)

Uitvoering van het masterplan Stationsomgeving

Geen financiële gegevens

Actie 1.1.3.1.: Uitvoering van het masterplan Stationsomgeving (Prioritair)

Uitvoering van het masterplan Stationsomgeving

Geen financiële gegevens

Actie 1.1.3.2.: Herwaardering en herstel van de Passerelle (i.s.m. Infrabel) (Prioritair)

Herwaardering en herstel van de Passerelle (i.s.m. Infrabel)

Geen financiële gegevens

Strategische doelstelling: Doelstellingen m.b.t. de aanpak van leegstand (prioritair)

Doelstellingen m.b.t. de aanpak van leegstand

Beleidsdoelstelling: Lokaal bestuur beschouwt leegstand als belangrijk probleem (prioritair)

Het lokaal bestuur beschouwt leegstand als een belangrijk probleem voor de stad en zoekt zelf actief naar diverse oplossingen

<i>Exploitatie</i>			
	Rek 2020	Rek 2021	Mjp 2021
<i>Ontvangsten</i>	0	254.509	260.625
<i>Uitgaven</i>	0	0	0
Saldo	0	254.509	260.625

Actieplan 2.1.1. (Prioritair)

De stad pakt de leegstand en de verloedering aan via :

<i>Exploitatie</i>			
	Rek 2020	Rek 2021	Mjp 2021
<i>Ontvangsten</i>	0	252.613	230.625
<i>Uitgaven</i>	0	0	0
Saldo	0	252.613	230.625

Actie 2.1.1.1.: De inventarisatie v leegst. woningen met daaraan gek. belast (Prioritair)

De inventarisatie van leegstaande woningen met de daaraan gekoppelde belasting.

<i>Exploitatie</i>			
	Rek 2020	Rek 2021	Mjp 2021
<i>Ontvangsten</i>	0	98.113	130.000
<i>Uitgaven</i>	0	0	0
Saldo	0	98.113	130.000

Indicator: Stand van zaken

Beschrijving:

Metingen			
Datum meting	Waarde meting	Commentaar	Status
31/12/2021	Uitgevoerd	De aanpak van de leegstand op basis van het nieuwe belastingreglement startte in het voorjaar van 2020. Eigenaars van 115 panden werden aangeschreven ivk opname in het register. 84 panden werden effectief opgenomen in het leegstandsregister na verstrijken van de beroepstermijn. Aangezien de panden 1 jaar op de leegstandsinventaris moeten staan alvorens ze belastbaar zijn, konden de eerste panden belast worden in 2021. Er wordt gewerkt in schijven.	Voltooid

		De eerste schijf (28 panden) werd belast in herfst van 2021, 18 eigenaars hebben reeds de belasting betaald, 10 hebben bezwaar ingediend. De inkomsten uit deze belasting zullen stijgen aangezien de komende jaren meer en meer panden belastbaar zullen worden, die meer dan 1 jaar in het leegstandsregister opgenomen zijn.	
--	--	---	--

Actie 2.1.1.2.: De belast. op onbewoonbare, ongeschikte & verwaarloosde won. (Prioritair)

De belasting op onbewoonbare, ongeschikte en verwaarloosde woningen en panden.

<i>Exploitatie</i>			
	Rek 2020	Rek 2021	Mjp 2021
<i>Ontvangsten</i>	0	154.500	100.000
<i>Uitgaven</i>	0	0	0
Saldo	0	154.500	100.000

Indicator: Stand van zaken

Beschrijving:

Metingen			
Datum meting	Waarde meting	Commentaar	Status
31/12/2021	In uitvoering	Door de coronacrisis en de opgelegde maatregelen werd er ook in 2021 veel van thuis uit gewerkt, waardoor het moeilijk was om actief verwaarlozing op te sporen. Niettemin werden 30 nieuwe gevallen vastgesteld door de gemeenschapswachten. De eigenaars werden allemaal aangeschreven met vraag om een einde te stellen aan de verwaarlozing tegen een vastgestelde datum. Wanneer de verwaarlozing aanhoudt worden de eigenaars belast. In 2021 werden 58 panden ingekohierd, in 2022 zullen 53 panden ingekohierd worden. Er wordt verwacht dat het aantal opnieuw zal stijgen aangezien sinds 2022 terug meer terreinbezoeken kunnen plaatsvinden. Iets minder dan de helft van de situaties is te wijten aan een ongeschikt- of onbewoonbaarheid, de rest gaat om verwaarlozing.	In uitvoering

Actie 2.1.1.3.: De preventieve controle op de kwaliteit van de huurwoning (Prioritair)

De preventieve controle op de kwaliteit van de huurwoning via conformiteitsattesten.

<i>Exploitatie</i>			
	Rek 2020	Rek 2021	Mjp 2021
<i>Ontvangsten</i>	0	0	625
<i>Uitgaven</i>	0	0	0

Saldo	0	0	625
-------	---	---	-----

Indicator: Stand van zaken

Beschrijving:

Metingen			
Datum meting	Waarde meting	Commentaar	Status
31/12/2021	In uitvoering	<p>Sinds 2021 heeft de stad Ronse beslist om het kunnen voorleggen van een conformiteitsattest te verplichten met het ook op het verbeteren van de woonkwaliteit van de huurwoningen en bij uitbreiding het huurpatrimonium. Het ligt in de bedoeling alle huurwoningen gefaseerd te screenen, beginnend met de oudste woningen bij elke nieuwe verhuring van een pand in het kleinstedelijk gebied van Ronse. Voor 2021 zijn dat de woningen met een kadastraal bouwjaar van vóór 1946.</p> <p>In 2021 waren er 266 nieuwe inhuurnames. 162 werden actief aangeschreven door huisvesting voor het aanvragen van een conformiteitsattest. 104 werden niet aangeschreven gezien de panden reeds een conformiteitsattest hadden, buiten toepassingsgebied...</p> <p>Van de 162 aangeschreven panden hadden 92 een conformiteitsattest aangevraagd. 59 eigenaars hebben een conformiteitsattest gekregen in 2021. Ruim 35% van de gecontroleerde woningen waren niet in orde.</p> <p>In Ronse waren er in 2021 in totaal ruim 230 CA aanvragen (verplicht, opheffing besluit, vrijwillig...). Er werden 165 conformiteitsattesten afgeleverd.</p> <p>De gemiddelde doorstroom tussen aanvraag en het effectief afleveren van het conformiteitsattest ligt rond 3 weken, op voorwaarde dat de woning in orde is.</p> <p>Er is een belasting van 1.000 euro verschuldigd door de eigenaar of verhuurder van de woning die niet beschikt over een geldig conformiteitsattest 6 maanden na het verstrijken van de termijn die ingaat de dag waarop hij moest beschikken over een geldig conformiteitsattest.</p> <p>Aangezien het afleveren van een conformiteitsattest gratis is geworden, en de eerste panden op basis van dit reglement pas belastbaar zijn in 2022, zijn er geen inkomsten in 2021.</p>	In uitvoering

Actieplan 2.1.2 (Prioritair)

de stad belast leegstaande industriële panden

<i>Exploitatie</i>			
	Rek 2020	Rek 2021	Mjp 2021
<i>Ontvangsten</i>	0	1.896	30.000
<i>Uitgaven</i>	0	0	0
Saldo	0	1.896	30.000

Actie 2.1.2.1.: De stad belast leegstaande industriële panden (Prioritair)

De stad belast leegstaande industriële panden

<i>Exploitatie</i>			
	Rek 2020	Rek 2021	Mjp 2021
<i>Ontvangsten</i>	0	1.896	30.000
<i>Uitgaven</i>	0	0	0
Saldo	0	1.896	30.000

Indicator: Stand van zaken

Beschrijving:

Metingen			
Datum meting	Waarde meting	Commentaar	Status
31/12/2021	In uitvoering	Elk jaar dient de stad de inventaris van leegstaande, industriële panden door te geven voor 1 maart. In 2022 werd deze lijst reeds overgemaakt aan de Vlaamse Overheid. Binnen een termijn van 90 dagen, na indiening van de gemeentelijke lijst, besluit de Vlaamse Overheid om de panden al dan niet op te nemen op de inventaris. Indien de eigenaars van deze panden een belasting dienen te betalen kan de stad rekenen op 20% van de geïnde heffingen.	In uitvoering

Actieplan 2.1.3. (Prioritair)

De stad belast leegstaande handelspanden.

Geen financiële gegevens

Actie 2.1.3.1.: De stad belast leegstaande handelspanden. (Prioritair)

De stad belast leegstaande handelspanden.

Geen financiële gegevens

Indicator: Stand van zaken

Beschrijving:

Metingen			
Datum meting	Waarde meting	Commentaar	Status
31/12/2021		Elk jaar maakt de dienst lokale economie een inventaris op van de panden die kunnen	In uitvoering

		<p>ingekohierd worden.</p> <p>Het betreft hier panden die leeg staan op het gelijkvloers aan de straatkant.</p> <p>Alle eigenaars kunnen, mits redenen, zoals vermeld in het belastingreglement op leegstand van gebouwen en woningen, een bezwaar indienen.</p> <p>Voor 2022 wordt de inventaris opgemaakt in de loop van de maand mei.</p>	
--	--	--	--

Strategische doelstelling: Doelstellingen gericht op economie (prioritair)

Doelstellingen gericht op economie

<i>Exploitatie</i>			
	Rek 2020	Rek 2021	Mjp 2021
<i>Ontvangsten</i>	0	97.945	132.000
<i>Uitgaven</i>	0	31.558	70.000
Saldo	0	66.387	62.000
<i>Investerings</i>			
	Rek 2020	Rek 2021	Mjp 2021
<i>Ontvangsten</i>	0	0	0
<i>Uitgaven</i>	0	73.300	100.000
Saldo	0	-73.300	-100.000

Beleidsdoelstelling: Het lokaal best. wenst de tewerkstelling in stad te verhogen (prioritair)

Het lokaal bestuur wenst de tewerkstelling in de stad te ver

<i>Exploitatie</i>			
	Rek 2020	Rek 2021	Mjp 2021
<i>Ontvangsten</i>	0	97.945	132.000
<i>Uitgaven</i>	0	31.558	70.000
Saldo	0	66.387	62.000
<i>Investerings</i>			
	Rek 2020	Rek 2021	Mjp 2021
<i>Ontvangsten</i>	0	0	0
<i>Uitgaven</i>	0	73.300	100.000
Saldo	0	-73.300	-100.000

Actieplan 3.1.1. (Prioritair)

Creëren van een ondernemingsvriendelijk klimaat

<i>Exploitatie</i>			
	Rek 2020	Rek 2021	Mjp 2021
<i>Ontvangsten</i>	0	97.945	132.000

<i>Uitgaven</i>	0	31.558	70.000
Saldo	0	66.387	62.000
<i>Investerings</i>			
	Rek 2020	Rek 2021	Mjp 2021
<i>Ontvangsten</i>	0	0	0
<i>Uitgaven</i>	0	73.300	100.000
Saldo	0	-73.300	-100.000

Actie 3.1.1.1.: Verderzetten subsidie nieuw ondernemerschap en handelspanden (Prioritair)

Verderzetting subsidie nieuw ondernemerschap en handelspandenfonds

<i>Exploitatie</i>			
	Rek 2020	Rek 2021	Mjp 2021
<i>Ontvangsten</i>	0	0	0
<i>Uitgaven</i>	0	6.558	45.000
Saldo	0	-6.558	-45.000
<i>Investerings</i>			
	Rek 2020	Rek 2021	Mjp 2021
<i>Ontvangsten</i>	0	0	0
<i>Uitgaven</i>	0	73.300	100.000
Saldo	0	-73.300	-100.000

Indicator: Stand van zaken

Beschrijving:

Metingen			
Datum meting	Waarde meting	Commentaar	Status
31/12/2021	In uitvoering	We hadden minder aanvragen in 2021 voor de subsidie Nieuw Ondernemerschap. Vermoedelijk speelt de Coronacrisis hier een rol. De subsidie HPF wordt beschouwd als 'investering'. Jaarlijks wordt €100.000 voorzien maar het is moeilijk in te schatten hoeveel dossiers we per jaar mogen ontvangen.	In uitvoering

Actie 3.1.1.2.: Geleidelijke afschaffing belasting drijfkracht (Prioritair)

Geleidelijke afschaffing belasting drijfkracht

<i>Exploitatie</i>			
	Rek 2020	Rek 2021	Mjp 2021
<i>Ontvangsten</i>	0	97.945	132.000
<i>Uitgaven</i>	0	0	0
Saldo	0	97.945	132.000

Indicator: Stand van zakenBeschrijving:

Metingen			
Datum meting	Waarde meting	Commentaar	Status
31/12/2021	In uitvoering	Ingekohierd volgens aangifte (op erewoord van de ondernemingen). Deze belasting wordt geleidelijk afgeschaft en de laatste inkohiering gebeurt in 2022 voor de situatie in 2021. Vanaf 2023 zullen er geen inkomsten meer zijn uit de drijfkrachtbelasting.	In uitvoering

Actie 3.1.1.3.: Verdere subsidiëring middenstandsverenigingen (Prioritair)

Verdere subsidiëring middenstandsverenigingen

Exploitatie			
	Rek 2020	Rek 2021	Mjp 2021
<i>Ontvangsten</i>	0	0	0
<i>Uitgaven</i>	0	25.000	25.000
Saldo	0	-25.000	-25.000

Indicator: Stand van zakenBeschrijving:

Metingen			
Datum meting	Waarde meting	Commentaar	Status
31/12/2021	In uitvoering	Elk jaar wordt 25.000€ voorzien. Dit budget en de afspraken hieromtrent werden vastgelegd in een samenwerkingsovereenkomst tussen de stad Ronse en de Unie der Handelaars.	In uitvoering

Strategische doelstelling: Doelstellingen met focus op mobiliteit (prioritair)

Doelstellingen met focus op mobiliteit

Exploitatie			
	Rek 2020	Rek 2021	Mjp 2021
<i>Ontvangsten</i>	0	0	0
<i>Uitgaven</i>	0	12.599	13.800
Saldo	0	-12.599	-13.800
Investerings			
	Rek 2020	Rek 2021	Mjp 2021
<i>Ontvangsten</i>	0	4.904	0
<i>Uitgaven</i>	0	338	15.000
Saldo	0	4.566	-15.000

Beleidsdoelstelling: Ronse streeft naar een duurzame mobiliteitsontwikkeling (prioritair)

Ronse streeft naar een duurzame mobiliteitsontwikkeling

<i>Exploitatie</i>			
	Rek 2020	Rek 2021	Mjp 2021
<i>Ontvangsten</i>	0	0	0
<i>Uitgaven</i>	0	12.599	13.800
Saldo	0	-12.599	-13.800

<i>Investerings</i>			
	Rek 2020	Rek 2021	Mjp 2021
<i>Ontvangsten</i>	0	4.904	0
<i>Uitgaven</i>	0	338	15.000
Saldo	0	4.566	-15.000

Actieplan 4.1.1. (Prioritair)

De stad werkt een systeem uit van autodelen en deelfietsen

<i>Exploitatie</i>			
	Rek 2020	Rek 2021	Mjp 2021
<i>Ontvangsten</i>	0	0	0
<i>Uitgaven</i>	0	12.599	13.800
Saldo	0	-12.599	-13.800

Actie 4.1.1.1.: De stad werkt een systeem uit van autodelen en deelfietsen. (Prioritair)

De stad werkt een systeem uit van autodelen en deelfietsen.

<i>Exploitatie</i>			
	Rek 2020	Rek 2021	Mjp 2021
<i>Ontvangsten</i>	0	0	0
<i>Uitgaven</i>	0	12.599	13.800
Saldo	0	-12.599	-13.800

Indicator: Stand van zaken

Beschrijving:

Metingen			
Datum meting	Waarde meting	Commentaar	Status
31/12/2021	In uitvoering	De deelfietsen zullen voorzien worden vanuit de Vervoerregio met invoering van het nieuw openbaar vervoer (voorzien startdatum 1 juli 2023). Aan het station zullen 10 deelfietsen voorzien worden. In 2021 werden een aantal acties opgezet om het gebruik van de deelauto's te promoten. Het gebruik van de 2 deelauto's in Ronse kende in 2021 een belangrijke stijging. Het aantal gebruiksuren is toegenomen van 25 à 30/maand eind 2020 naar 150 à 175/maand eind 2021.	In uitvoering

Actieplan 4.1.2. (Prioritair)

Het trage wegenplan wordt voor het volledige grondgebied afgewerkt

Geen financiële gegevens

Actie 4.1.2.1.: I.s.m. de scholen veilige schoolomgeving en fietsroutes (Prioritair)

In samenwerking met de scholen worden veilige schoolomgevingen en fietsroutes uitgetekend

Geen financiële gegevens

Indicator: Stand van zaken

Beschrijving:

Metingen			
Datum meting	Waarde meting	Commentaar	Status
31/12/2021	In uitvoering	In 2021 werd voor 10 schoolomgevingen een subsidiedossier veilige schoolomgevingen ingediend bij de Vlaamse Overheid. Om de veiligheid en herkenbaarheid van schoolomgevingen te verhogen, werden extra verkeersborden en wegmarkeringen aangebracht.	In uitvoering

Actie 4.1.2.2.: Het station wordt uitgeb. tot Mobipunt voor duurzame mob. (Prioritair)

Het station wordt uitgebouwd tot een Mobipunt voor duurzame en CO2-loze mobiliteit

Geen financiële gegevens

Indicator: Stand van zaken

Beschrijving:

Metingen			
Datum meting	Waarde meting	Commentaar	Status
31/12/2021		Het mobipunt stationsomgeving is in de Vervoersregio opgenomen in de lijst mobipunten als regionaal mobipunt. Momenteel loopt de opmaak van een conceptstudie voor de stationsomgeving. Hierin is ook de uitbouw van het mobipunt aan het station opgenomen en zal bepaald worden waar de nodige ruimte kan voorzien worden. In afwachting van het resultaat van de conceptstudie, werd in 2021 een tijdelijke invulling van het mobipunt uitgewerkt. De Unieke Verantwoordingsnota werd goedgekeurd op de PSG van 27/09/2021. De belangrijkste principes hierbij zijn: <ul style="list-style-type: none">• Voor de bestaande goederenloods worden in de strook met haakse parkeerplaatsen 2 taxistandplaatsen, 2 parkeerplaatsen voor personen met een handicap en 2 plaatsen voor kortparkeren voorzien.	Onbepaald

		<ul style="list-style-type: none"> • In de IJzerstraat net voor de inrit naar de nieuwe stationsparking wordt de bestaande strook met 4 parkeerplaatsen voor langsparkeren omgevormd tot een kiss and ride strook. • De deelfietsen worden ondergebracht in de bestaande fietsenstalling (optie a) of in een nieuwe fietsenstalling palend aan de bestaande (optie b) afhankelijk van de operator die wordt gekozen. • Op termijn moeten 2 deelwagens voorzien worden aan het station. Gezien de lopende actualisatie van het Masterplan Stationsomgeving, wordt geopteerd om nog geen extra laadpaal te voorzien aan het station en de tweede deelwagen pas te plaatsen nadat het geactualiseerd Masterplan Stationsomgeving beschikbaar is. 	
--	--	--	--

Actieplan 4.1.3. (Prioritair)

Aanleg fietspaden 2020-2025 als functionele verbindingen en recreatieve troeven

Investerings			
	Rek 2020	Rek 2021	Mjp 2021
Ontvangsten	0	4.904	0
Uitgaven	0	338	15.000
Saldo	0	4.566	-15.000

Actie 4.1.3.1.: Ligne 86 (leuze) , met verb. 't ROSCO, F421 (Lessen) en F45 (Prioritair)

Ligne 86 (leuze) , met verbinding 't ROSCO, F421 (Lessen) en F45 (Avelgem)

Geen financiële gegevens

Indicator: Stand van zaken

Beschrijving:

Metingen			
Datum meting	Waarde meting	Commentaar	Status
31/12/2021	Nog niet opgestart	In 2021 werd navraag gedaan bij de Provincie voor opstart van dit traject aangezien Frasnes in 2024 zou starten met het deel tegen de grens van Ronse. De Provincie liet weten dat dit niet op hun prioriteitenlijst staat maar dat ze wel de kosten voor aanleg 100% kunnen subsidiëren. De stad zou dan moeten instaan voor opmaak van start- & projectnota, technisch ontwerp en aanbestedingsdossier (met 50% subsidie voor studiekosten via Fietsfonds). Dit zal in 2022 opgestart worden.	Niet gestart

Actie 4.1.3.2.: Verbinding van het station met wandelpad en Ravel-Ligne 87 (Prioritair)

Verbinding van het station met het wandelpad en de Ravel-Ligne 87 (Lessen)

<i>Investerings</i>			
	Rek 2020	Rek 2021	Mjp 2021
<i>Ontvangsten</i>	0	4.904	0
<i>Uitgaven</i>	0	338	15.000
Saldo	0	4.566	-15.000

Indicator: Stand van zaken

Beschrijving:

Metingen			
Datum meting	Waarde meting	Commentaar	Status
31/12/2021	In uitvoering	<p>Ligne 87 (F421):</p> <ul style="list-style-type: none"> - deel tussen Engelsenlaan en Russeignies: aanleg + ingebruikname in 2021 - doortrekking op Wallonië vanaf grens Russeignies: overleg met Russeignies om aan te dringen op uitvoering, de nodige onteigeningen zijn lopend, de omgevingsvergunning hiervoor is reeds afgeleverd - deel tussen Viermaartlaan en station: voorbereiding aanbesteding in 2021, aanleg in 2022 - deel tussen stationsparking en Barreelstraat: aanvraag omgevingsvergunning in 2021, uitvoering fietssnelweg na vernieuwing spoorwegbruggen in 2022 - deel tussen Mgr. Beylstraat en grens Ellezelles: voorbereidend werk ikv milderende maatregelen, opmaak samenwerkingsovereenkomst met Natuurpunt voor uitvoering maatregelen vuursalamander in 2021, voorbereiding opmaak omgevingsvergunning in 2021 (aanvraag omgevingsvergunning in voorjaar 2022) 	In uitvoering

Strategische doelstelling: Doelstellingen met focus op duurzaamheid en milieu (prioritair)

Doelstellingen met focus op duurzaamheid en milieu

<i>Exploitatie</i>			
	Rek 2020	Rek 2021	Mjp 2021
<i>Ontvangsten</i>	0	0	0
<i>Uitgaven</i>	0	4.000	4.000
Saldo	0	-4.000	-4.000
<i>Investerings</i>			
	Rek 2020	Rek 2021	Mjp 2021

<i>Ontvangsten</i>	0	0	0
<i>Uitgaven</i>	0	4.658	12.000
Saldo	0	-4.658	-12.000

Beleidsdoelstelling: Ronse wil evolueren naar een duurzame stad (prioritair)

Ronse wil evolueren naar een duurzame stad

<i>Exploitatie</i>			
	Rek 2020	Rek 2021	Mjp 2021
<i>Ontvangsten</i>	0	0	0
<i>Uitgaven</i>	0	4.000	4.000
Saldo	0	-4.000	-4.000

Actieplan 5.1.1. (Prioritair)

De stad voert haar engagementen om het

<i>Exploitatie</i>			
	Rek 2020	Rek 2021	Mjp 2021
<i>Ontvangsten</i>	0	0	0
<i>Uitgaven</i>	0	4.000	4.000
Saldo	0	-4.000	-4.000

Actie 5.1.1.1.: De stad voert engagementen uit om het burgemeesterconv. te real. (Prioritair)

De stad voert haar engagementen om het burgemeesterconvenant te realiseren.

<i>Exploitatie</i>			
	Rek 2020	Rek 2021	Mjp 2021
<i>Ontvangsten</i>	0	0	0
<i>Uitgaven</i>	0	4.000	4.000
Saldo	0	-4.000	-4.000

Indicator: Stand van zaken

Beschrijving:

Metingen			
Datum meting	Waarde meting	Commentaar	Status
31/12/2021	In uitvoering	Jaarlijkse bijdrage in het klimaatplan Klimaatgezond Zuid-Oost-Vlaanderen voor bovenlokale ondersteuning vanuit streekintercommunale SOLVA voor de organisatie en coördinatie van het regionetwerk Klimaat.	In uitvoering

Actieplan 5.1.2. (Prioritair)

Actieve promotie geveltuinen bij geplande wegeniswerken

Geen financiële gegevens

Actie 5.1.2.1.: Actieve promotie geveltuinen bij wegeniswerken (Prioritair)

Actieve promotie geveltuinen bij wegeniswerken

Geen financiële gegevens

Indicator: Stand van zaken

Beschrijving:

Metingen			
Datum meting	Waarde meting	Commentaar	Status
31/12/2021	In uitvoering	In het voorjaar 2021 werd de campagne #1000Geveltuinen, georganiseerd door SOLVA mee ondersteund en werd het aanbod 'gratis aanleg geveltuinen' in de kijker gezet in INzicht van juni 2021. In 2021 werden 9 geveltuinen aangelegd. Voortaan worden bij grote infrastructuurwerken de bewoners ook geïnformeerd over dit aanbod (brief). Hiervoor zal ter promotie in 2022 nog een folder opgemaakt worden die dan ook kan toegevoegd worden aan de brief nav wegenwerken.	In uitvoering

Actie 5.1.2.2.: Voorbeeldfunctie eigen geveltuinen (Prioritair)

Voorbeeldfunctie eigen geveltuinen

Geen financiële gegevens

Indicator: Stand van zaken

Beschrijving:

Metingen			
Datum meting	Waarde meting	Commentaar	Status
31/12/2021	Nog niet opgestart	Dient nog verder uitgewerkt te worden (oa bij De Brouwerij nav heraanleg Priesterstraat).	Niet gestart

Actieplan 5.1.3. (Prioritair)

Ontharding + hemelwater- en droogteplan

Geen financiële gegevens

Actie 5.1.3.1.: Opmaken van een hemelwater- en droogteplan (Prioritair)

Opmaken van een hemelwater- en droogteplan

Geen financiële gegevens

Indicator: Stand van zaken

Beschrijving:

Metingen			
Datum meting	Waarde meting	Commentaar	Status
31/12/2021	Nog niet opgestart	Geen acties in 2021, goedkeuring CBS 11/04/22 voor opmaak hemelwater- en droogteplan via Farys .	Niet gestart

Actie 5.1.3.2.: H. Van Wynghenestraat/Nijverheidsstraat (Prioritair)

H. Van Wynghenestraat/Nijverheidsstraat

Geen financiële gegevens

Indicator: Stand van zaken

Beschrijving:

Metingen			
Datum meting	Waarde meting	Commentaar	Status
31/12/2021	Nog niet opgestart	Maakt deel uit van actie 1.1.1.10, waarvoor gedeelte ontharding binnen het Lokaal Energie- en Klimaatpact past. Eind 2021 werden de gesprekken opgestart om de mogelijkheden te bekijken voor ontharding van de private voortuinen bij heraanleg van de straat. Het kruispunt H.Van Wynghenestraat-Nijverheidsstraat zal ook onthard worden en omgevormd worden naar een groen plein. Dit wordt verder uitgewerkt in 2022.	Niet gestart

Actieplan 5.1.4. (Prioritair)

Wateropvang

Geen financiële gegevens

Actie 5.1.4.1.: Subsidie hemelwaterputten (Prioritair)

Subsidie hemelwaterputten

Geen financiële gegevens

Indicator: Stand van zaken

Beschrijving:

Metingen			
Datum meting	Waarde meting	Commentaar	Status
31/12/2021	In uitvoering	Lopend beleid, in 2021 werden 3 aanvragen voor subsidie hemelwaterputten ingediend.	In uitvoering

Actie 5.1.4.2.: Groepsaankoop regentonnen (Prioritair)

Groepsaankoop regentonnen

Geen financiële gegevens

Indicator: Stand van zaken

Beschrijving:

Metingen			
Datum meting	Waarde meting	Commentaar	Status
31/12/2021	Uitgevoerd	Groepsaankoop regentonnen #1000regentonnen loopt van 19 april tot 30 mei 2022, hiervoor wordt promotie gemaakt.	Voltooid

Actieplan 5.1.5. (Prioritair)

Hernieuwbare energie incl. renovatie

Geen financiële gegevens

Actie 5.1.5.1.: Energiecoaching KMO's (Prioritair)

Energiecoaching KMO's

Geen financiële gegevens

Indicator: Stand van zaken

Beschrijving:

Metingen			
Datum meting	Waarde meting	Commentaar	Status
31/12/2021	In uitvoering	In 2021 werd ism SOLVA, Zottegem en Denderleeuw het project 'Energiecoaching KMO's uitgewerkt en . een subsidieaanvraag ingediend bij de Provincie. De subsidieaanvraag werd goedgekeurd en het project start in mei 2022 (communicatie en uitrol project). Toelichting van het project voorzien op de lentedrink voor bedrijven op 5 mei 2022.	In uitvoering

Actieplan 5.1.6. (Prioritair)

Zonne-energie via een energiecoöperatie

Geen financiële gegevens

Actie 5.1.6.1.: Zonnecoöperatie eigen gebouwen (Prioritair)

Zonnecoöperatie eigen gebouwen

Geen financiële gegevens

Indicator: Stand van zaken

Beschrijving:

Metingen			
Datum meting	Waarde meting	Commentaar	Status
31/12/2021	Nog niet opgestart		Niet gestart

Actieplan 5.1.7. (Prioritair)

Collectieve wijkrenovatie

Geen financiële gegevens

Actie 5.1.7.1.: Wijkrenovatieproject Scheldekouter (Prioritair)

Wijkrenovatieproject Scheldekouter

Geen financiële gegevens

Indicator: Stand van zaken

Beschrijving:

Metingen			
Datum meting	Waarde meting	Commentaar	Status
31/12/2021	Nog niet opgestart	Dit sluit aan bij de werf 'verrijk je wijk' uit het Lokaal Energie- en Klimaatpact waarbij het de bedoeling is om binnen het renovatietraject van de sociale huisvestingsmaatschappij ook de particuliere eigenaars een renovatiebegeleidingstraject aan te bieden. Voorbereidende gesprekken met de huisvestingsmaatschappij zijn gevoerd maar de renovatieplannen staan nog niet ver genoeg voor verdere stappen.	Niet gestart

Actie 5.1.7.2.: Zuid-Oost-Vlaanderen renoveert (Prioritair)

Zuid-Oost-Vlaanderen renoveert

RONSE / RONSE
Grote Markt 12
KBO: 0207460432
NIS-code: 45041

Beleidsevaluatie 2021

Algemeen Directeur: Julien Vandenhoucke
Financieel Directeur: Jurgen Soetens
Burgemeester: Luc Dupont

Geen financiële gegevens

Indicator: Stand van zaken

Beschrijving:

Metingen			
Datum meting	Waarde meting	Commentaar	Status
31/12/2021	In uitvoering	Zuid-Oost-Vlaanderen renoveert is een uitbreiding op het bestaande renovatieadvies aan huis (recurrente en reeds lopende aanbod van de provincie) en start in het voorjaar 2022. Het klassieke renovatieadvies aan huis wordt uitgebreid met een advies klimaatadaptieve maatregelen (bv aanleg groendak, hergebruik regenwater, ...) en omvat naast het advies ook een begeleidingstraject: de renovatieadviseur begeleidt de aanvrager o.a. bij het opvragen en vergelijken van offertes voor uitvoering van de energiebesparende maatregelen. Specifieke communicatie en promotie volgt vanaf de zomer 2022.	In uitvoering

Actie 5.1.7.3.: Groepsaankoop sanering stookplaats (Prioritair)

Groepsaankoop sanering stookplaats

Geen financiële gegevens

Indicator: Stand van zaken

Beschrijving:

Metingen			
Datum meting	Waarde meting	Commentaar	Status
31/12/2021		dient nog opgestart (deelname in bovenlokale groepsaankoop).	Niet gestart

Actieplan 5.1.8. (Prioritair)

Algemene beleidsdoelstellingen klimaat

Geen financiële gegevens

Actie 5.1.8.1.: Projectbegeleiding Solva (Prioritair)

Projectbegeleiding Solva

Geen financiële gegevens

Indicator: Stand van zakenBeschrijving:

Metingen			
Datum meting	Waarde meting	Commentaar	Status
31/12/2021	In uitvoering	voor de realisatie van acties en projecten wordt beroep gedaan op SOLVA voor projectbegeleiding via een samenwerkingsovereenkomst voor projecten hernieuwbare energie. Deze projectbegeleiding is lopende o.a. voor het project 'Onze droom? Iedereen zonnestroom.'	In uitvoering

Actie 5.1.8.2.: Interne begeleiding (Prioritair)

Interne begeleiding

Geen financiële gegevens

Indicator: Stand van zakenBeschrijving:

Metingen			
Datum meting	Waarde meting	Commentaar	Status
31/12/2021	In uitvoering	Interne begeleiding, opvolging en coördinatie voor acties gekoppeld aan klimaat, duurzaamheid.	In uitvoering

Actie 5.1.8.3.: Warmtezonings-en beleidskaart (Prioritair)

Warmtezonings-en beleidskaart

Geen financiële gegevens

Indicator: Stand van zakenBeschrijving:

Metingen			
Datum meting	Waarde meting	Commentaar	Status
31/12/2021	Nog niet opgestart	Dient nog opgestart te worden. De opmaak van een warmtezonings- en beleidskaart is één van de engagementen (tegen 2030) van de lokale overheid binnen het Lokaal Energie- en Klimaatpact. In maart 2022 stelde het netwerk	Niet gestart

		Klimaat van de vvs de warmtegeds en warmteinspiratiekaart voor. Dit zijn inspiratiebronnen, die de basis kunnen vormen om lokaal verder aan de slag te gaan om een warmtezonings- en beleidskaart te realiseren.	
--	--	--	--

Actie 5.1.8.4.: Vastgoedstrategie patrimonium (Prioritair)

Vastgoedstrategie patrimonium

Geen financiële gegevens

Indicator: Stand van zaken

Beschrijving:

Metingen			
Datum meting	Waarde meting	Commentaar	Status
31/12/2021	Nog niet opgestart	Dient nog opgestart te worden. Voor 10 stadsgebouwen is het Energiezorgplan van Fluvius in opmaak, dit wordt voorgesteld begin juni 2022. Bedoeling is om aansluitend aan de slag te gaan met een vastgoedstrategie patrimonium, waarin een visie op lange termijn opgesteld wordt voor het gehele stadspatrimonium in functie van de klimaatdoelstellingen (CO2-reductie van 29,3% en een primaire energiebesparing van minimaal 20,73% tegen 2030 t.o.v. basisjaar 2019, klimaatneutraliteit tegen 2050).	Niet gestart

Actie 5.1.8.5.: Stookplaatsrenovatie politie (Prioritair)

Stookplaatsrenovatie politie

Geen financiële gegevens

Indicator: Stand van zaken

Beschrijving:

Metingen			
Datum meting	Waarde meting	Commentaar	Status
31/12/2021		Voorbereidend werk in 2021, uitvoering gestart in april 2022. De bestaande ketels op mazout zullen vervangen worden door condenserende aardgasketels.	In uitvoering

Actie 5.1.8.6.: COC - regenwaterputten (Prioritair)

COC - regenwaterputten

Geen financiële gegevens

Indicator: Stand van zakenBeschrijving:

Metingen			
Datum meting	Waarde meting	Commentaar	Status
31/12/2021		Voorbereiding van het project is in uitvoering (studie, ontwerp). Nav de renovatie van het sanitair blok bij de COC zullen ook regenputten geplaatst worden (4 x 20.000 liter) waarvan het water zal hergebruikt worden in de toiletten.	In uitvoering

Beleidsdoelstelling: Ronse wil evolueren naar een milieuvriendelijke stad (prioritair)

Ronse wil evolueren naar een milieuvriendelijke stad

Investerings			
	Rek 2020	Rek 2021	Mjp 2021
<i>Ontvangsten</i>	0	0	0
<i>Uitgaven</i>	0	4.658	12.000
Saldo	0	-4.658	-12.000

Actieplan 5.2.1. (Prioritair)

Bodem : Riscigronden onderzoeken en saneren

Investerings			
	Rek 2020	Rek 2021	Mjp 2021
<i>Ontvangsten</i>	0	0	0
<i>Uitgaven</i>	0	4.658	12.000
Saldo	0	-4.658	-12.000

Actie 5.2.1.1.: Sanering terrein Spiers Ninovestraat (Prioritair)

Sanering terrein Spiers Ninovestraat

Investerings			
	Rek 2020	Rek 2021	Mjp 2021
<i>Ontvangsten</i>	0	0	0
<i>Uitgaven</i>	0	4.658	12.000
Saldo	0	-4.658	-12.000

Indicator: Stand van zakenBeschrijving:

Metingen			
Datum meting	Waarde meting	Commentaar	Status
31/12/2021	In uitvoering	Er loopt momenteel een procedure: OVAM meent dat de stad Ronse saneren, maar wij betwisten dat (beroep) omdat het volgens ons om historische vervuiling gaat. Het gaat om asbest en polycyclische aromatische koolwaterstoffen (PAK's). De sanering wordt ten vroegste voorzien in 2023.	In uitvoering

--	--	--	--

Strategische doelstelling: Doelstellingen gericht op veiligheid (prioritair)

Doelstellingen gericht op veiligheid

Investerings			
	Rek 2020	Rek 2021	Mjp 2021
Ontvangsten	0	0	0
Uitgaven	0	12.244	93.000
Saldo	0	-12.244	-93.000

Beleidsdoelstelling: Ronse wil een veilige stad zijn (prioritair)

Ronse wil een veilige stad zijn

Investerings			
	Rek 2020	Rek 2021	Mjp 2021
Ontvangsten	0	0	0
Uitgaven	0	12.244	93.000
Saldo	0	-12.244	-93.000

Actieplan 6.1.1. (Prioritair)

Opvolging van het zonaal veiligheidsplan met een bijzondere

Geen financiële gegevens

Actie 6.1.1.1.: Opvolging van het zonaal veiligheidsplan (Prioritair)

Opvolging van het zonaal veiligheidsplan met een bijzondere focus op verkeers- veiligheid, overlast en drugs.

Geen financiële gegevens

Indicator: Stand van zaken

Beschrijving:

Metingen			
Datum meting	Waarde meting	Commentaar	Status
31/12/2021		We bereikten het laagste peil in het aantal verkeersongevallen sedert 2010 met een daling van 46%. Jammer genoeg is het aantal verkeersongevallen met gekwetsten lichtjes gestegen. Het aandeel verkeersongevallen onder invloed van alcohol is dan weer gedaald met 35%. Een gelijkaardige trend werd vastgesteld bij het aantal positieve alcoholcontroles (3,6% tegenover 9,5% in 2020). Bij een aanzienlijk deel van de verkeersongevallen (63%) werd vluchtmisdrijf gepleegd. Gelukkig betreft dit slechts een beperkt aantal ongevallen met	In uitvoering

		<p>gekwetsten.</p> <p>De geregistreerde criminaliteit is sedert 2010 continu gedaald met 17%, waarbij de woninginbraken zelfs een daling kenden van 58%, het aantal diefstallen met geweld of wapenvertoon een daling van 72%, het aantal autodiefstallen met 60% en het aantal diefstallen uit voertuigen zelfs met 80%. Ook het aantal vaststellingen van slagen en verwondingen is opmerkelijk gedaald met 48%. Jammer genoeg werden er in 2021 70% meer fietsdiefstallen vastgesteld en stijgt het aantal klachten van informaticafraude en bedrog nog altijd.</p> <p>Eén van onze prioriteiten is een kwalitatieve dienstverlening. In 2021 werd een flyer uitgewerkt met algemene informatie die de wijkinspecteur aan nieuwe inwoners geeft. Aan het onthaal kan nu een afspraak gemaakt worden om een klacht in te dienen of een aangifte te doen zonder tijd te verliezen. Aan slachtoffers van een woninginbraak wordt een specifiek nazorgtraject aangeboden.</p>	
--	--	--	--

Actieplan 6.1.2. (Prioritair)

Uitbouw van het cameranetwerk in opvolging

<i>Investerings</i>			
	Rek 2020	Rek 2021	Mjp 2021
<i>Ontvangsten</i>	0	0	0
<i>Uitgaven</i>	0	12.244	93.000
Saldo	0	-12.244	-93.000

Actie 6.1.2.1.: Uitbouw van camerawerk en opvolging van de detectiemogelijkheden. (Prioritair)

Uitbouw van het camerawerk en opvolging van de detectiemogelijkheden.

<i>Investerings</i>			
	Rek 2020	Rek 2021	Mjp 2021
<i>Ontvangsten</i>	0	0	0
<i>Uitgaven</i>	0	12.244	93.000
Saldo	0	-12.244	-93.000

Indicator: Stand van zaken

Beschrijving:

Metingen			
Datum meting	Waarde meting	Commentaar	Status
31/12/2021		Uit de analyse van het gebruik van geweld in Ronse, is gebleken dat de meeste feiten gepleegd worden op en rond de Grote Markt. Om deze overlastproblemen aan te pakken, werd	In uitvoering

		<p>begin 2013 het cameratoezicht uitgebreid met 21 digitale camera's. In 2014 werden er 4 camera's toegevoegd voor de aanpak van het sluikstorten. In 2018 werd op basis van een analyse van de criminaliteits- en overlastproblemen een verdere uitbreiding met 28 camera's voorgesteld. Deze werden begin 2019 in gebruik genomen. Momenteel worden er in de commerciële as nog eens 15 camera's toegevoegd zodat er zich in totaal nu 71 vaste toezichtcamera's bevinden op het grondgebied van de stad Ronse. Dankzij deze nieuwe toezichts- en opsporingsmogelijkheden hebben wij ook in 2021 verschillende feiten kunnen ophelderen.</p> <p>Na de terroristische aanslagen in Brussel in 2016, werd federaal het initiatief genomen voor de uitbouw van een cameraschild. Momenteel bevat dit al bijna 1000 ANPR-camera's. Recent werden in Ronse ANPR-camera's geïnstalleerd op de belangrijkste toegangswegen. ANPR-camera's nemen een foto van elk voorbij rijdend voertuig en vergelijken automatisch de nummerplaat met deze van op te sporen voertuigen. Voor ernstige feiten, kan de dispatching ploegen uitsturen voor de interceptie van het voertuig. Van voertuigen gekend voor minder ernstige feiten (vervallen technische keurig, niet-verzekerde voertuigen, ...) wordt een melding gemaakt bij de betrokken politiezone.</p>	
--	--	--	--

Strategische doelstelling: Doelstellingen m.b.t. inburgering en taal (prioritair)

Doelstellingen m.b.t. inburgering en taal

<i>Exploitatie</i>			
	Rek 2020	Rek 2021	Mjp 2021
<i>Ontvangsten</i>	0	27.088	45.121
<i>Uitgaven</i>	0	409.257	465.303
Saldo	0	-382.169	-420.182

Beleidsdoelstelling: Het lok. best. zet in op een stad met toekomst vr. alle inw. (prioritair)

Het lokaal bestuur zet in op een stad met toekomst voor al haar inwoners

Geen financiële gegevens

Actieplan 7.1.1. (Prioritair)

Ondersteuning inburgering van nieuwkomers

Geen financiële gegevens

Actie 7.1.1.1.: Onthaalbeleid naar nieuwkomers i.s.m. Agentschap Inb&Integr. (Prioritair)

Onthaalbeleid naar nieuwkomers in samenwerking met Agentschap 'Inburgering en integratie'

Geen financiële gegevens

Indicator: Stand van zaken

Beschrijving:

Metingen			
Datum meting	Waarde meting	Commentaar	Status
31/12/2021	Nog niet opgestart	Er werden nog geen bijkomende stappen gezet. Het Armoedebeleidsplan voorziet vanaf 2023 de aanstelling van een beleidsmedewerker Inclusie. Deze persoon zal inzetten op netwerkinitiatieven tussen de verschillende lokale actoren en activiteiten rond gelijke kansen met specifieke aandacht voor senioren, personen met een beperking en etnisch culturele minderheden.	Niet gestart

Beleidsdoelstelling: De stad streeft naar samenleving met diversiteit als troef (prioritair)

De stad streeft naar een samenleving waarbij diversiteit een troef wordt

Exploitatie			
	Rek 2020	Rek 2021	Mjp 2021
Ontvangsten	0	0	0
Uitgaven	0	281.710	325.000
Saldo	0	-281.710	-325.000

Actieplan 7.2.1. (Prioritair)

Ondersteuning van acties en initiatieven, gericht op een positieve beeldvorming

Geen financiële gegevens

Actie 7.2.1.1.: Ondersteuning acties en initiatieven, gericht op pos. beeld (Prioritair)

Ondersteuning van acties en initiatieven, gericht op een positieve beeldvorming.

Geen financiële gegevens

Indicator: Stand van zaken

Beschrijving:

Metingen			
Datum meting	Waarde meting	Commentaar	Status
31/12/2021	Nog niet opgestart	Er werden nog geen bijkomende stappen gezet. Het Armoedebeleidsplan voorziet vanaf 2023 de aanstelling van een beleidsmedewerker Inclusie. Deze persoon zal inzetten op netwerkinitiatieven	Niet gestart

		tussen de verschillende lokale actoren en activiteiten rond gelijke kansen met specifieke aandacht voor senioren, personen met een beperking en etnisch culturele minderheden.	
--	--	--	--

Actieplan 7.2.2. (Prioritair)

Buurtwerk met aandacht voor alle bewonersgroepen

<i>Exploitatie</i>			
	Rek 2020	Rek 2021	Mjp 2021
<i>Ontvangsten</i>	0	0	0
<i>Uitgaven</i>	0	281.710	325.000
Saldo	0	-281.710	-325.000

Actie 7.2.2.1.: Buurtwerk met aandacht voor alle bewonersgroepen. (Prioritair)

Buurtwerk met aandacht voor alle bewonersgroepen.

<i>Exploitatie</i>			
	Rek 2020	Rek 2021	Mjp 2021
<i>Ontvangsten</i>	0	0	0
<i>Uitgaven</i>	0	281.710	325.000
Saldo	0	-281.710	-325.000

Indicator: Stand van zaken

Beschrijving:

Metingen			
Datum meting	Waarde meting	Commentaar	Status
31/12/2021		De convenant Buurtwerk in samenwerking met SAAMO loopt nog steeds in zijn huidige vorm. Alle convenanten worden herschreven in 2022 op basis van de bevindingen uit het armoedebeleidsplan.	In uitvoering

Beleidsdoelstelling: De stad voert inburgeringsproc. met klemtoon op Nederlands (prioritair)

De stad voert een inburgeringsproces met klemtoon op het Nederlands

<i>Exploitatie</i>			
	Rek 2020	Rek 2021	Mjp 2021
<i>Ontvangsten</i>	0	27.088	45.121
<i>Uitgaven</i>	0	127.546	140.303
Saldo	0	-100.458	-95.182

Actieplan 7.3.1. (Prioritair)

We voorzien voldoende mogelijkheden om het Nederlands aan te leren

Exploitatie			
	Rek 2020	Rek 2021	Mjp 2021
Ontvangsten	0	0	0
Uitgaven	0	98.613	98.635
Saldo	0	-98.613	-98.635

Actie 7.3.1.1.: We voorzien voldoende mogelijkheid Nederlands aan te leren (Prioritair)

We voorzien voldoende mogelijkheden om het Nederlands aan te leren en te oefenen. (taalcafé, Babbelonië, taalprojecten in het onderwijs...)

Exploitatie			
	Rek 2020	Rek 2021	Mjp 2021
Ontvangsten	0	0	0
Uitgaven	0	98.613	98.635
Saldo	0	-98.613	-98.635

Indicator: Stand van zaken

Beschrijving:

Metingen			
Datum meting	Waarde meting	Commentaar	Status
31/12/2021	In uitvoering	<p>Volgende initiatieven gingen in 2021 door in Ronse weliswaar aangepast aan de Coronacontext:</p> <ul style="list-style-type: none"> • Taalcafé gaat door op vrijdag in De Botaniek. Dit wordt georganiseerd door vrijwilligers; • Babbelonië gaat door op dinsdag in De Botaniek. Dit wordt georganiseerd door Avansa; • Leespaleis en Taalpaleis werd georganiseerd door Onderwijsopbouwwerk eind augustus voor de lagere school kinderen; • Voor 2020 - 2022 werd een convenant afgesloten met Kopa vzw dat instaat voor het aanleren van Nederlands op de werkvloer. De begeleiding op de werkvloer bestaat enerzijds uit het vaststellen, bespreken en bijsturen van tekortkomingen op de werkvloer en anderzijds uit het aanbieden van NT2 op maat. • Ook het nieuwe taalproject sinds 2020 'Taalprikkel en Vrije Tijd' en 'Lezen op school' werd verder gezet. • Als ook de zomerschool met focus op Nederlands en Wiskunde werd in 2021 georganiseerd. • door de coronacrisis werd het aanbod soms stopgezet of via digitale weg aangeboden; 	In uitvoering

Actieplan 7.3.2. (Prioritair)

Project 'Taalprikkel en vrije tijd'

Exploitatie			
	Rek 2020	Rek 2021	Mjp 2021
Ontvangsten	0	27.088	45.121
Uitgaven	0	28.933	41.668
Saldo	0	-1.845	3.453

Actie 7.3.2.1.: Project 'Taalprikkel en vrije tijd' (Prioritair)

Project 'Taalprikkel en vrije tijd'

Exploitatie			
	Rek 2020	Rek 2021	Mjp 2021
Ontvangsten	0	27.088	45.121
Uitgaven	0	28.933	41.668
Saldo	0	-1.845	3.453

Indicator: Stand van zaken

Beschrijving:

Metingen			
Datum meting	Waarde meting	Commentaar	Status
31/12/2021	In uitvoering	<ul style="list-style-type: none"> In de zomer van 2021 was er een vorming voor 35 monitoren. Deze vorming was tweeledig: enerzijds bracht de 'Vlaamse Dienst Speelpleinwerking' een vorming met een specifieke focus op het aanbieden van taalprikkelende activiteiten, anderzijds was er de voorstelling van de taalkoffers door de taalcoach. Ontwikkelen van taalkoffers ter inspiratie. Er zijn 11 taalkoffers gemaakt: 7 algemene taalkoffers + 4 themakoffers. Vier taalkoffers werden aangeboden aan de speelpleinwerking 'De Pagadders', drie taalrugzakken werden aangeboden aan Buurtspeelplein. De vier themakoffers werden deze zomer aangewend door sportkampen en 'Taalpaleis'. Tijdens verschillende vakanties (paasvakantie, zomermaanden '21, herfstvakantie '21) vond er taalcoaching plaats, dit op verschillende locaties in Ronse: op de sportdienst, tijdens de speelpleinwerking 'De Pagadders', op de vier locaties van Buurtspeelplein en tijdens 'Taalpaleis'. In mei '21 is het brede vrijetijdsaanbod voor zomer '21 bekendgemaakt aan de schoolpoorten van alle basisscholen van Ronse, o.l.v. verschillende onderwijsopbouwwerkers. Oktober '21: Opstart coachingstraject BKO: Taalcoach coördineert dit traject i.s.m. coördinator BKO Sabien Aelvoet en twee medewerkers SAAMO. Oktober '21: Een werkgroep gaat aan de slag om een fijn en talig vrijetijdsaanbod uit te 	In uitvoering

		werken voor jongeren tussen 14 en 18 jaar. • Er is een stuurgroep opgericht om het project en de bijhorende acties, doelstellingen en tijdslijn zo goed mogelijk op te volgen.	
--	--	---	--

Strategische doelstelling: Doelstellingen m.b.t. middelen en welzijn v.d. Ronsenaar (prioritair)

Doelstellingen m.b.t. de middelen en welzijn vd Ronsenaar, specifiek naar armoedebestrijding

<i>Exploitatie</i>			
	Rek 2020	Rek 2021	Mjp 2021
<i>Ontvangsten</i>	0	66.220	91.085
<i>Uitgaven</i>	0	134.317	180.458
Saldo	0	-68.097	-89.373

Beleidsdoelstelling: Het lokaal bestuur Ronse maakt een armoedebelidsplan op (prioritair)

Het lokaal bestuur Ronse maakt een armoedebelidsplan op, coördineert het en volgt het op. Dit met als doel het patroon van armoede te doorbreken en mensen weerbaarder te maken.

<i>Exploitatie</i>			
	Rek 2020	Rek 2021	Mjp 2021
<i>Ontvangsten</i>	0	66.220	91.085
<i>Uitgaven</i>	0	134.317	180.458
Saldo	0	-68.097	-89.373

Actieplan 8.1.1. (Prioritair)

Opmaken armoedebelidsplan

<i>Exploitatie</i>			
	Rek 2020	Rek 2021	Mjp 2021
<i>Ontvangsten</i>	0	0	0
<i>Uitgaven</i>	0	122.540	122.000
Saldo	0	-122.540	-122.000

Actie 8.1.1.1.: Opmaken armoedebelidsplan. (Prioritair)

Opmaken armoedebelidsplan.

<i>Exploitatie</i>			
	Rek 2020	Rek 2021	Mjp 2021
<i>Ontvangsten</i>	0	0	0
<i>Uitgaven</i>	0	122.540	122.000
Saldo	0	-122.540	-122.000

Indicator: Stand van zaken

Beschrijving:

RONSE / RONSE
 Grote Markt 12
 KBO: 0207460432
 NIS-code: 45041

Beleidsvaluatie 2021

Algemeen Directeur: Julien Vandenhoucke
 Financieel Directeur: Jurgen Soetens
 Burgemeester: Luc Dupont

Metingen			
Datum meting	Waarde meting	Commentaar	Status
31/12/2021	Uitgevoerd	Armoedebelidsplan 2020- 2025 werd definitief goedgekeurd op 22 november 2021. Hieronder alle actieplannen en acties die daarin werden opgenomen.	Voltooid

Actieplan 8.1.2. (Prioritair)

Outreachinge werking van het Sociaal Huis

Geen financiële gegevens

Actie 8.1.2.1.: Outreachers Sociaal Huis (Prioritair)

Aanwerving van een outreachend team

Geen financiële gegevens

Indicator: Stand van zaken

Beschrijving:

Metingen			
Datum meting	Waarde meting	Commentaar	Status
31/12/2021	Nog niet uitgevoerd	gepland in 2024	Niet gestart

Actie 8.1.2.2.: Proactief aanschrijf + communicatiebeleid (Prioritair)

Uitbreiden contact- en aanschrijfbeleid

Geen financiële gegevens

Indicator: Stand van zaken

Beschrijving:

Metingen			
Datum meting	Waarde meting	Commentaar	Status
31/12/2021	Nog niet uitgevoerd	gepland in 2022	Niet gestart

Actie 8.1.2.3.: Wegwijzers (Prioritair)

Verdere uitbouw van het project de wegwijzers

Geen financiële gegevens

Indicator: Stand van zaken

Beschrijving:

Metingen			
Datum meting	Waarde meting	Commentaar	Status
31/12/2021	Nog niet uitgevoerd	gepland vanaf 2023	Niet gestart

Actieplan 8.1.3. (Prioritair)

Het Lokaal Bestuur neemt de regierol voor armoede en welzijn

Geen financiële gegevens

Actie 8.1.3.1.: Regisseur Armoede en Sociaal beleid (Prioritair)

Het Lokaal Bestuur neemt de regie- en actorrol voor armoede en welzijn op

Geen financiële gegevens

Indicator: Stand van zaken

Beschrijving:

Metingen			
Datum meting	Waarde meting	Commentaar	Status
31/12/2021	Nog niet uitgevoerd	gepland in 2022	Niet gestart

Actie 8.1.3.2.: Interne reorganisatie Sociaal Huis (Prioritair)

Reorganisatie werking Sociaal Huis. Digitalisering, administratieve vereenvoudiging, betere dienst- en hulpverlening,...

Geen financiële gegevens

Indicator: Stand van zaken

Beschrijving:

Metingen			
Datum meting	Waarde meting	Commentaar	Status
31/12/2021	Nog niet uitgevoerd	gepland van 2022 - 2025	Niet gestart

Actie 8.1.3.3.: Lokale rechtenverkenner (Prioritair)

Uitbouw van een lokale rechtenverkenner.

Geen financiële gegevens

Indicator: Stand van zaken

Beschrijving:

Metingen			
Datum meting	Waarde meting	Commentaar	Status
31/12/2021	Nog niet uitgevoerd	gepland in 2023	Niet gestart

Actieplan 8.1.4. (Prioritair)

Maximale automatisering van rechten

Geen financiële gegevens

Actie 8.1.4.1.: Sociale pas (Prioritair)

Een sociale pas waar alle lokale rechten aan gekoppeld worden op 1 medium.

Geen financiële gegevens

Indicator: Stand van zaken

Beschrijving:

Metingen			
Datum meting	Waarde meting	Commentaar	Status
31/12/2021	Nog niet uitgevoerd	gepland in 2023	Niet gestart

Actie 8.1.4.2.: Screening automatische rechtenverkenning (Prioritair)

Screening automatische rechtenverkenning voor kwetsbare gezinnen van het Sociaal Huis Ronse

Geen financiële gegevens

Indicator: Stand van zaken

Beschrijving:

Metingen			
Datum meting	Waarde meting	Commentaar	Status
31/12/2021	Nog niet uitgevoerd	afhankelijk van de mogelijkheden die zich aanbieden.	Niet gestart

Actieplan 8.1.5. (Prioritair)

Ondersteunen burgers in digitale vaardigheden

Geen financiële gegevens

Actie 8.1.5.1.: Digipunt (Prioritair)

Uitbouw van een digipunt voor alle burgers met extra aandacht voor der kwetsbare burgers.

Geen financiële gegevens

Indicator: Stand van zaken

Beschrijving:

Metingen			
Datum meting	Waarde meting	Commentaar	Status
31/12/2021	Nog niet uitgevoerd	gepland in 2022	Niet gestart

Actie 8.1.5.2.: Screening communicatiekanalen voor laagdrempeligheid (Prioritair)

De digitale dienstverlening van het Lokaal Bestuur screenen

Geen financiële gegevens

Indicator: Stand van zaken

Beschrijving:

Metingen			
Datum meting	Waarde meting	Commentaar	Status
31/12/2021	Nog niet uitgevoerd		Niet gestart

Actie 8.1.5.3.: Sociaal Huis e-inclusief (Prioritair)

Sociaal Huis E-inclusief. Voorzien van WIFI en PC-infrastructuur voor cliënten in functie van de dienstverlening.

Geen financiële gegevens

Indicator: Stand van zaken

Beschrijving:

Metingen			
Datum meting	Waarde meting	Commentaar	Status
31/12/2021	Nog niet uitgevoerd	gepland in 2022	Niet gestart

Actieplan 8.1.6. (Prioritair)

Taalbeleid gericht op verhogen van gelijke kansen

Geen financiële gegevens

Actie 8.1.6.1.: Taalbeleidsplan opmaken door Taalcoach (Prioritair)

Opmaken van een taalbeleidsplan en het voorzien van 1 VTE taalcoach

Geen financiële gegevens

Indicator: Stand van zaken

Beschrijving:

Metingen			
Datum meting	Waarde meting	Commentaar	Status
31/12/2021	Nog niet uitgevoerd	gepland in 2022	Niet gestart

Actie 8.1.6.2.: Sociaal Tolken voor onderwijs (Prioritair)

Ouders tolken voor ouders op school voor ondersteuning in hun rol als verantwoordelijke voor het schooltraject van hun kind.

Geen financiële gegevens

Indicator: Stand van zaken

Beschrijving:

Metingen			
Datum meting	Waarde meting	Commentaar	Status
31/12/2021	Nog niet uitgevoerd	gepland in 2024	Niet gestart

Actieplan 8.1.7. (Prioritair)

Stad Ronse een diverse stad met kansen voor iedereen

Geen financiële gegevens

Actie 8.1.7.1.: Beleidsmedewerker inclusie (Prioritair)

Aanstellen van 1 VTE beleidsmedewerker inclusie voor het faciliteren van netwerkiniciatieven.

Geen financiële gegevens

Indicator: Stand van zaken

Beschrijving:

Metingen			
Datum meting	Waarde meting	Commentaar	Status
31/12/2021	Nog niet uitgevoerd	gepland in 2023	Niet gestart

Actieplan 8.1.8. (Prioritair)

Uitbouwen integrale werking

Geen financiële gegevens

Actie 8.1.8.1.: Gezinsondersteuningsteam Sociaal Huis (Prioritair)

Een gezinsondersteuningsteam van 2 VTE dat integraal werkt op verschillende levensdomeinen, vraaggericht en aanklappend voor een langdurige periode.

Geen financiële gegevens

Indicator: Stand van zaken

Beschrijving:

Metingen			
Datum meting	Waarde meting	Commentaar	Status
31/12/2021	Nog niet uitgevoerd	gepland in 2023	Niet gestart

Actie 8.1.8.2.: Dienst preventie onderbrengen in Sociaal Huis (Prioritair)

Dienst preventie onderbrengne in Sociaal huis om een brug te slaan tussen de harde sector én zachte sector.

Geen financiële gegevens

Indicator: Stand van zaken

Beschrijving:

Metingen			
Datum meting	Waarde meting	Commentaar	Status
31/12/2021	Nog niet uitgevoerd	Afhankelijk van de toekomstige infrastructurele mogelijkheden.	Niet gestart

Actieplan 8.1.9. (Prioritair)

Menswaardig inkomen voor alle inwoners

Geen financiële gegevens

Actie 8.1.9.1.: Nazorg budgetbeheer (Prioritair)

Inzetten op budgetbegeleiding als nazorg na een traject budgetbeheer.

Geen financiële gegevens

Indicator: Stand van zaken

Beschrijving:

Metingen			
Datum meting	Waarde meting	Commentaar	Status
31/12/2021	Nog niet uitgevoerd	gepland in 2024	Niet gestart

Actie 8.1.9.2.: Budgeteducatie jongeren (Prioritair)

Inzet op preventie via budgeteducatie en huurwetgeving aan jongeren op school.

Geen financiële gegevens

Indicator: Stand van zaken

Beschrijving:

Metingen			
Datum meting	Waarde meting	Commentaar	Status
31/12/2021	Nog niet uitgevoerd	gepland in schooljaar 2023-2024	Niet gestart

Actie 8.1.9.3.: Voorschotten schooltoelage (Prioritair)

Het verlenen van voorschotten op school- of studietoelage en/of ten laste name van schoolkosten.

Geen financiële gegevens

Indicator: Stand van zaken

Beschrijving:

Metingen			
Datum meting	Waarde meting	Commentaar	Status
31/12/2021	Nog niet uitgevoerd	gepland in 2024	Niet gestart

Actie 8.1.9.4.: Vermindering gemeentebelastingen voor kwetsbare doelgroepen (Prioritair)

Reductietarief gemeentebelastingen van 50 euro voor de meest kwetsbare gezinnen.

Geen financiële gegevens

Indicator: Stand van zaken

Beschrijving:

Metingen			
Datum meting	Waarde meting	Commentaar	Status
31/12/2021	Nog niet uitgevoerd	gepland in 2023	Niet gestart

Actie 8.1.9.5.: REMI tool (Prioritair)

Aankoop programma referentiebudgetten (REMI-tool).

Geen financiële gegevens

Indicator: Stand van zaken

Beschrijving:

Metingen			
Datum meting	Waarde meting	Commentaar	Status
31/12/2021	Nog niet uitgevoerd	gepland in 2023	Niet gestart

Actie 8.1.9.6.: Convenant Auxelior (Prioritair)

Ondersteuning materiële hulp (sociale convenant).

Geen financiële gegevens

Indicator: Stand van zaken

Beschrijving:

Metingen			
Datum meting	Waarde meting	Commentaar	Status
31/12/2021	Nog niet uitgevoerd	gepland in 2023 herwerking van de huidige convenant.	Niet gestart

Actieplan 8.1.10. (Prioritair)

Stabiele en duurzame job voor elke burger

Exploitatie			
	Rek 2020	Rek 2021	Mjp 2021
Ontvangsten	0	0	28.351
Uitgaven	0	0	0
Saldo	0	0	28.351

Actie 8.1.10.1.: Financiering rijbewijs (Prioritair)

Rijlessen voor 10 jongeren en art.60 financieren

Geen financiële gegevens

Indicator: Stand van zaken

Beschrijving:

Metingen			
Datum meting	Waarde meting	Commentaar	Status
31/12/2021	Nog niet uitgevoerd	gepland in 2024	Niet gestart

Actie 8.1.10.2.: Nieuwe Convenant KOPA (Prioritair)

30 art.60's en doelgroepmedewerkers Nederlands op de werkvloer verder aanbieden (sociale convenant).

Geen financiële gegevens

Indicator: Stand van zaken

Beschrijving:

Metingen			
Datum meting	Waarde meting	Commentaar	Status
31/12/2021	Nog niet uitgevoerd		Niet gestart

Actie 8.1.10.3.: Nieuwe Convenant Grijkoort tewerkstelling kansengroepen. (Prioritair)

Activering via diverse activeringsprojecten (Convenant Grijkoort).

Geen financiële gegevens

Indicator: Stand van zaken

Beschrijving:

Metingen			
Datum meting	Waarde meting	Commentaar	Status
31/12/2021	Nog niet uitgevoerd	gepland in 2023 herwerking van de huidige convenant.	Niet gestart

Actie 8.1.10.4.: Activeringsprojecten Artikel 60 (Prioritair)

Blijvende inzet op Art.60 tewerkstelling

Exploitatie			
	Rek 2020	Rek 2021	Mjp 2021
Ontvangsten	0	0	28.351
Uitgaven	0	0	0
Saldo	0	0	28.351

Indicator: Stand van zaken

Beschrijving:

Metingen			
Datum meting	Waarde meting	Commentaar	Status
31/12/2021	In uitvoering	Reeds opgestart in 01 december 2020. Project "Op Stap naar werk" loopt tot eind 2022 en zal potentieel verlengd worden tot 2023.	In uitvoering

Actie 8.1.10.5.: Uitbreiding opleidingsaanbod (Prioritair)

Uitbreiden van het opleidingsaanbod in het secundair- en volwassenonderwijs.

Geen financiële gegevens

Indicator: Stand van zaken

Beschrijving:

Metingen			
Datum meting	Waarde meting	Commentaar	Status
31/12/2021	Nog niet uitgevoerd	gepland van 2022-2024	Niet gestart

Actie 8.1.10.6.: Structurele samenwerking VDAB en uitbouw nieuw maatwerkplan (Prioritair)

Structurele samenwerking VDAB en uitbouw nieuw maatwerkplan.

Geen financiële gegevens

Indicator: Stand van zaken

Beschrijving:

Metingen			
Datum meting	Waarde meting	Commentaar	Status
RONSE / RONSE	Beleidsvaluatie 2021	Algemeen Directeur: Julien Vandenhoucke Financieel Directeur: Jurgen Soetens Burgemeester: Luc Dupont	

31/12/2021	In uitvoering	De samenwerkingsovereenkomst tussen VDAB, SEVA en de lokale besturen van de Vlaamse Ardennen werd goedgekeurd op de gemeenteraad van 11 oktober 2021. Het maatwerkplan is afhankelijk van Solva.	In uitvoering
------------	---------------	--	---------------

Actie 8.1.10.7.: Nieuwe Convenant Az Glorieux: Dringende kinderopvang (Prioritair)

Inzet op dringende kinderopvang met 6 kinderopvangplaatsen.

Geen financiële gegevens

Indicator: Stand van zaken

Beschrijving:

Metingen			
Datum meting	Waarde meting	Commentaar	Status
31/12/2021	Nog niet uitgevoerd	gepland in 2023 herwerking van de huidige convenant.	Niet gestart

Actieplan 8.1.11. (Prioritair)

Gelijke onderwijskansen

Exploitatie			
	Rek 2020	Rek 2021	Mjp 2021
<i>Ontvangsten</i>	0	46.553	46.426
<i>Uitgaven</i>	0	0	34.750
Saldo	0	46.553	11.676

Actie 8.1.11.1.: Zomerschool (Prioritair)

Zomerschool gericht op de overgang van lager naar secundair onderwijs.

Geen financiële gegevens

Indicator: Stand van zaken

Beschrijving:

Metingen			
Datum meting	Waarde meting	Commentaar	Status
31/12/2021	Uitgevoerd	Deze zomerschool werd in 2021 georganiseerd de laatste 2 weken van augustus in samenwerking met vrijwillige leerkrachten en Vrije tijdsdiensten. 40 kinderen namen deel aan de zomerschool.	Voltooid

Actie 8.1.11.2.: Huiswerkbegeleiding vzw Uilenspel (Sociale convenant) (Prioritair)

Huiswerkbegeleiding aan huis voor het basisonderwijs.

Geen financiële gegevens

Indicator: Stand van zaken

Beschrijving:

Metingen			
Datum meting	Waarde meting	Commentaar	Status
31/12/2021	In uitvoering	gepland in 2022.	In uitvoering

Actie 8.1.11.3.: Armoedevriendelijk beleid voor basis en secundaire scholen (Prioritair)

Onsteunen van zowel basis als secundaire scholen in het opzetten van een armoedevriendelijk beleid.

Geen financiële gegevens

Indicator: Stand van zaken

Beschrijving:

Metingen			
Datum meting	Waarde meting	Commentaar	Status
31/12/2021	In uitvoering	Op 08 november werd Schoolmakers CV aangesteld door het College voor het ontwikkelen van een traject dat een antwoord moet geven op de vraag "Hoe moet een toekomstig effectief flankerend onderwijsbeleid van Ronse eruit zien om de uitdagingen van het Armoedebeleidsplan aan te pakken?". Het traject ging van start eind december 2021 en zal volledig uitgerold worden in 2022.	In uitvoering

Actie 8.1.11.4.: Breedschoolse werking (BOA) (Prioritair)

Uitbouw van buitenschoolse activiteiten om kinderen van het basisonderwijs maximale oefen- en leerkansen te bieden in samenwerking met vrijetijdsdiensten en buitenschoolse opvang.

Exploitatie			
	Rek 2020	Rek 2021	Mjp 2021
Ontvangsten	0	46.553	46.426
Uitgaven	0	0	34.750
Saldo	0	46.553	11.676

Indicator: Stand van zaken

Beschrijving:

Metingen			
Datum meting	Waarde meting	Commentaar	Status
31/12/2021	In uitvoering	Het decreet BOA legt de verantwoordelijkheid voor de organisatie van de buitenschoolse opvang en de afstemming tussen buitenschoolse activiteiten bij het lokaal bestuur. Het lokaal bestuur voert de regie over de buitenschoolse opvang en krijgt daarvoor (na de transitieperiode) middelen. Deze subsidies werd in september 2021 aangevraagd en toegekend. De verdere uitrol van het project is voorzien in 2022.	In uitvoering

Actie 8.1.11.5.: Inzet op ongekwalificeerde uitstroom (Prioritair)

Inzet op scharniermomenten en ongekwalificeerde uitstroom.

Geen financiële gegevens

Indicator: Stand van zaken

Beschrijving:

Metingen			
Datum meting	Waarde meting	Commentaar	Status
31/12/2021	In uitvoering	Zowel SAAMO als het LOP organiseerden in 2021 werkgroepen omtrent dit thema ten einde samen met directies te komen tot een actieplan. Deze werkgroepen gingen ook door met de schooldirecties van Oudenaarde aangezien de helft van de jongeren die geen diploma behalen in Oudenaarde school lopen enerzijds in deeltijds beroepsonderwijs en anderzijds buitengewoon onderwijs.	In uitvoering

Actie 8.1.11.6.: Beleidsmedewerker onderwijs (Prioritair)

Aanstellen van een beleidsmedewerker onderwijs 1/2 VTE

Geen financiële gegevens

Indicator: Stand van zaken

Beschrijving:

Metingen			
Datum meting	Waarde meting	Commentaar	Status
31/12/2021	Nog niet uitgevoerd	gepland in 2023	Niet gestart

Actieplan 8.1.12. (Prioritair)

Kinderarmoede bestrijden

Geen financiële gegevens

Actie 8.1.12.1.: Uitbouwen Perinataal netwerk (Prioritair)

Uitbouwen van een perinataal netwerk door het verhogen van de toegankelijkheid van pre- en postnatale zorg.

Geen financiële gegevens

Indicator: Stand van zaken

Beschrijving:

Metingen			
Datum meting	Waarde meting	Commentaar	Status
31/12/2021	Nog niet uitgevoerd	gepland in 2023	Niet gestart

Actie 8.1.12.2.: Toeleiding naar crèche (Prioritair)

Toeleiding naar kinderopvang door verlaging van de drempels voor kinderopvang.

Geen financiële gegevens

Indicator: Stand van zaken

Beschrijving:

Metingen			
Datum meting	Waarde meting	Commentaar	Status
31/12/2021	Nog niet uitgevoerd	Afhankelijk van subsidies die bekomen kunnen worden zal deze actie verder uitgevoerd worden.	Niet gestart

Actieplan 8.1.13. (Prioritair)

Veerkracht versterken van kinderen en jongeren

Exploitatie			
	Rek 2020	Rek 2021	Mjp 2021
Ontvangsten	0	16.667	5.000
Uitgaven	0	4.500	5.000
Saldo	0	12.167	0

Actie 8.1.13.1.: Uitbouw Overkop-huis (Prioritair)

Het actief helpen van jongeren die het mentaal moeilijk hebben in samenwerking met partners.

Exploitatie			
	Rek 2020	Rek 2021	Mjp 2021
Ontvangsten	0	16.667	5.000
Uitgaven	0	4.500	5.000

Saldo	0	12.167	0
-------	---	--------	---

Indicator: Stand van zaken

Beschrijving:

Metingen			
Datum meting	Waarde meting	Commentaar	Status
31/12/2021	Uitgevoerd	In 2021 werd het concept van het OverKop-huis in Ronse voorbereid ism met vzw Lejo, CAW Ronse, Fiola vzw. Het OverKop-huis in Ronse vormt samen met het OverKop-huis in Aalst één geheel. Andere partners zijn RTJ De tafels, CLB's, CGG. De aanwerving van een OverKop-medewerker binnen het CAW liep vertraging op en gebeurde pas in februari 2022	Voltooid

Actie 8.1.13.2.: Convenant Léjo (Prioritair)

Het versterken van de toeleiding van jongeren naar organisaties in het jeugd(welzijns-)werk of laagdrempelige (jeugd)hulp en begeleiding.

Geen financiële gegevens

Indicator: Stand van zaken

Beschrijving:

Metingen			
Datum meting	Waarde meting	Commentaar	Status
31/12/2021	Uitgevoerd	Vzw Lejo organiseerde een vijftiental initiatieven binnen de pijler Projecten & trajectwerking in verschillende levensdomeinen. Deze activiteiten gebeurden ism verschillende partners zoals stadsdiensten, sociale partners, een sportvereniging en een jeugdvereniging. Een aantal vrijwilligers van vzw Lejo zijn ook actief als trainers bij verschillende sportverenigingen vormen zo ook een toeleiding naar deze sportclubs. Vzw Lejo is ook een kernpartner in het OverKop-huis en deed, in afwachting van dit initiatief, op outreachende wijze aan welzijnsbevraging bij jongeren.	Voltooid

Actieplan 8.1.14. (Prioritair)

Maximale maatschappelijke participatie voor alle burgers

<i>Exploitatie</i>			
	Rek 2020	Rek 2021	Mjp 2021
<i>Ontvangsten</i>	0	3.000	0
<i>Uitgaven</i>	0	0	0
Saldo	0	3.000	0

Actie 8.1.14.1.: Rap op Stap kantoor utibouwen (Prioritair)

Extra toeleiding naar het aanbod via de uitbouw van een rap op stap kantoor.

<i>Exploitatie</i>			
	Rek 2020	Rek 2021	Mjp 2021
<i>Ontvangsten</i>	0	3.000	0
<i>Uitgaven</i>	0	0	0
Saldo	0	3.000	0

Indicator: Stand van zaken

Beschrijving:

Metingen			
Datum meting	Waarde meting	Commentaar	Status
31/12/2021	Uitgevoerd	Opgestart in september 2021 door de dienst Toerisme in samenwerking met De Vrolijke Kring en SAAMO. Er zijn momenteel 2 contactmomenten: op woensdag in Den Botaniek (Samenlevingsopbouw) en op vrijdag bij De Vrolijke Kring.	Voltooid

Actie 8.1.14.2.: Warm buurtopbouwwerk (Prioritair)

Werken aan sociale cohesie en vermijden van isolement in de risicobuurtten (warme buurtten).

Geen financiële gegevens

Indicator: Stand van zaken

Beschrijving:

Metingen			
Datum meting	Waarde meting	Commentaar	Status
31/12/2021	In uitvoering	(zelfde als actie 7.2.2.1) De convenant Buurtwerk in samenwerking met SAAMO loopt nog steeds in zijn huidige vorm. Alle convenanten worden herschreven in 2022 op basis van de bevindingen uit het armoedebeleidsplan.	In uitvoering

Actie 8.1.14.3.: Beleid socio-culturele participatie (Prioritair)

Hervorming beleid van de middelen voor socio-culturele participatie

Geen financiële gegevens

Indicator: Stand van zaken

Beschrijving:

Metingen			
Datum meting	Waarde meting	Commentaar	Status
31/12/2021	Nog niet uitgevoerd	gepland in 2024	Niet gestart

[Actieplan 8.1.15. \(Prioritair\)](#)

Kwalitatief wonen in een aangename buurt

Geen financiële gegevens

[Actie 8.1.15.1.: Fonds voor uithuiszetting \(Prioritair\)](#)

Inzet op preventie via Fonds voor uithuiszetting

Geen financiële gegevens

Indicator: Stand van zaken

Beschrijving:

Metingen			
Datum meting	Waarde meting	Commentaar	Status
31/12/2021	Nog niet uitgevoerd	gepland in 2024	Niet gestart

[Actie 8.1.15.2.: Voorschotten verlenen op huursubsidies en huurpremies \(Prioritair\)](#)

Voorschotten verlenen op huursubsidies en huurpremies

Geen financiële gegevens

[Actie 8.1.15.3.: Daklozentelling \(Prioritair\)](#)

Telling daklozen georganiseerd samen met de lokale partners

Geen financiële gegevens

Indicator: Stand van zaken

Beschrijving:

Metingen			
Datum meting	Waarde meting	Commentaar	Status
31/12/2021	Nog niet uitgevoerd	gepland in 2024	Niet gestart

Actie 8.1.15.4.: Convenant aanklappende thuisbegeleiding bij woonvervulling (Prioritair)

Aanklappende thuisbegeleiding bij woonvervulling door aanstelling van 1/2 VTE

Geen financiële gegevens

Indicator: Stand van zaken

Beschrijving:

Metingen			
Datum meting	Waarde meting	Commentaar	Status
31/12/2021	Nog niet uitgevoerd	gepland in 2024	Niet gestart

Actie 8.1.15.5.: Convenant CAW "Preventie uithuiszetting" (Prioritair)

Verdere inzet preventie van uithuiszettingen en samenwerking met partners omtrent daklozen

Geen financiële gegevens

Indicator: Stand van zaken

Beschrijving:

Metingen			
Datum meting	Waarde meting	Commentaar	Status
31/12/2021	Nog niet uitgevoerd	gepland in 2023 herwerking van de huidige convenant	Niet gestart

Actie 8.1.15.6.: Convenant Huurdersbond (Prioritair)

Huurdersbond als een laagdrempelig initiatief waar huurders kunnen aankloppen voor advies en bemiddeling

Geen financiële gegevens

Indicator: Stand van zaken

Beschrijving:

Metingen			
Datum meting	Waarde meting	Commentaar	Status
31/12/2021	Nog niet uitgevoerd	gepland in 2023 herwerking van de huidige convenant	Niet gestart

Actie 8.1.15.7.: Convenant De Kompanie (Prioritair)

Materiële hulp omtrent huisvesting 'De Kompanie'

Geen financiële gegevens

Indicator: Stand van zaken

Beschrijving:

Metingen			
Datum meting	Waarde meting	Commentaar	Status
31/12/2021	Nog niet uitgevoerd	gepland in 2022	Niet gestart

Actie 8.1.15.8.: Nachtopvang (kortverblijf) (Prioritair)

Voorzien in nachtopvang voor 100 nachten/ jaar in samenwerking met lokale partners

Geen financiële gegevens

Indicator: Stand van zaken

Beschrijving:

Metingen			
Datum meting	Waarde meting	Commentaar	Status
31/12/2021	Uitgevoerd ?	gepland in 2022	Onbepaald

Actieplan 8.1.16. (Prioritair)

Goede gezondheid van alle inwoners

<i>Exploitatie</i>			
	Rek 2020	Rek 2021	Mjp 2021
<i>Ontvangsten</i>	0	0	11.308
<i>Uitgaven</i>	0	7.276	18.708
Saldo	0	-7.276	-7.400

Actie 8.1.16.1.: Gezondheidseducatie via uitdragen van gezondheidscampagnes. (Prioritair)

Uitdragen info en educatiecampagnes Logo Gezond Plus, bekendmaking aanbod bij burgers én lokale partners.

<i>Exploitatie</i>			
	Rek 2020	Rek 2021	Mjp 2021
<i>Ontvangsten</i>	0	0	0
<i>Uitgaven</i>	0	3.171	3.200
Saldo	0	-3.171	-3.200

Indicator: Stand van zaken

Beschrijving:

Metingen			
Datum meting	Waarde meting	Commentaar	Status
31/12/2021	Nog niet uitgevoerd	gepland in 2025	Niet gestart

Actie 8.1.16.2.: Multidisciplinair werken bij psychologische problematieken (Prioritair)

Multidisciplinair werken bij cliënten met een psychologisch problematiek

Exploitatie			
	Rek 2020	Rek 2021	Mjp 2021
Ontvangsten	0	0	11.308
Uitgaven	0	0	11.308
Saldo	0	0	0

Indicator: Stand van zaken

Beschrijving:

Metingen			
Datum meting	Waarde meting	Commentaar	Status
31/12/2021	Nog niet uitgevoerd	gepland in 2023	Niet gestart

Actie 8.1.16.3.: Inzet opname verhoogde tegemoetkoming (Prioritair)

Inzetten op wegwerken non-take-up van verhoogde tegemoetkoming

Geen financiële gegevens

Indicator: Stand van zaken

Beschrijving:

Metingen			
Datum meting	Waarde meting	Commentaar	Status
31/12/2021	Nog niet uitgevoerd	gepland in 2023	Niet gestart

Actie 8.1.16.4.: Convenant CGG impulscontrole drug en alcohol (Prioritair)

'Impulscontrole drug en alcohol': verlenging convenant.

Exploitatie			
	Rek 2020	Rek 2021	Mjp 2021
Ontvangsten	0	0	0
Uitgaven	0	4.105	4.200
Saldo	0	-4.105	-4.200

Indicator: Stand van zaken

Beschrijving:

Metingen			
Datum meting	Waarde meting	Commentaar	Status
31/12/2021	Nog niet uitgevoerd	gepland in 2025 herwerking van de huidige convenant	Niet gestart

Actie 8.1.16.5.: *Convenant CGG Drugs- en alcoholpreventie (Prioritair)*

Drugs- en alcoholpreventie

Geen financiële gegevens

Indicator: Stand van zaken

Beschrijving:

Metingen			
Datum meting	Waarde meting	Commentaar	Status
31/12/2021	Nog niet uitgevoerd	gepland in 2025 herwerking van de huidige convenant	Niet gestart

Beleidsdoelstelling: *Het lok. best. Ronse werkt verder aan een toeg. welzijnsaanb (prioritair)*

Het lokaal bestuur Ronse werkt verder aan een toegankelijk welzijns- en gezondheidsaanbod via de eerselijnszone Vlaamse Ardennen.

Geen financiële gegevens

Actieplan 8.2.1. (Prioritair)

Deelname aan de eerstelijnszone (ELZ) Vlaamse Ardennen

Geen financiële gegevens

Actie 8.2.1.1.: *Deelname aan de eerstelijnszone (ELZ) Vlaamse Ardennen. (Prioritair)*

Deelname aan de eerstelijnszone (ELZ) Vlaamse Ardennen.

Geen financiële gegevens

Indicator: Stand van zaken

Beschrijving:

Metingen			
Datum meting	Waarde meting	Commentaar	Status
31/12/2021	In uitvoering	ELZ's in Oost-Vlaanderen hebben een maandelijks overleg. Naast het dagelijks bestuur, zetelt het lokaal bestuur Ronse in de bestuursvergadering die om de 2 maanden doorgaat. Volgende initiatieven werden in 2021 genomen - verdere inzet op de organisatie van vaccinatiecentra ter bestrijding van Covid 19. - opstart van een Burgerplatform	In uitvoering

		<ul style="list-style-type: none"> - Lerend netwerk welzijn focust dit jaar op het thema GBO: de ELZ's in OVL hebben het thema in 2021 van nabij bekeken. - een gezondheidsforum: Er werd besproken hoe de participatie vanuit het gezondheidsveld vergroot kan worden binnen de ELZ (bijvoorbeeld contact met kleinere disciplines of professionelen die niet verbonden zijn aan een kring). Er is beslist om 3 of 4 keer per jaar een gezondheidsforum te organiseren. - GGZ conventie Samenwerkingsovereenkomst en middelen binnen dit project waarmee een coördinator werd aangeworven om de ELZ te ondersteunen. 	
--	--	--	--

Strategische doelstelling: Doelstellingen gericht naar de zorg in Ronse : kind, ouderen (prioritair)

Doelstellingen gericht naar de zorg in Ronse : kind, ouderen, preventieve gezondheidszorg

<i>Exploitatie</i>			
	Rek 2020	Rek 2021	Mjp 2021
<i>Ontvangsten</i>	0	401.848	409.908
<i>Uitgaven</i>	0	534.848	550.245
Saldo	0	-133.000	-140.337

Beleidsdoelstelling: het lokaal bestuur zet in op een kindervriendelijke stad (prioritair)

het lokaal bestuur zet in op een kindervriendelijke stad

<i>Exploitatie</i>			
	Rek 2020	Rek 2021	Mjp 2021
<i>Ontvangsten</i>	0	401.848	409.908
<i>Uitgaven</i>	0	534.848	550.245
Saldo	0	-133.000	-140.337

Actieplan 9.1.1. (Prioritair)

Het lokaal bestuur neemt de regierol Huis van het kind en het Lokaal Loket Kinderopvang in eigen beheer

<i>Exploitatie</i>			
	Rek 2020	Rek 2021	Mjp 2021
<i>Ontvangsten</i>	0	13.330	31.798
<i>Uitgaven</i>	0	3.202	12.200
Saldo	0	10.128	19.598

Actie 9.1.1.1.: Het lokaal bestuur neemt de regierol Huis van het Kind (Prioritair)

Het lokaal bestuur neemt de regierol Huis van het Kind en het Lokaal Loket Kinderopvang in eigen beheer.

<i>Exploitatie</i>

	Rek 2020	Rek 2021	Mjp 2021
<i>Ontvangsten</i>	0	13.330	31.798
<i>Uitgaven</i>	0	3.202	12.200
Saldo	0	10.128	19.598

Indicator: Stand van zaken

Beschrijving:

Metingen			
Datum meting	Waarde meting	Commentaar	Status
31/12/2021	Uitgevoerd	<p>In 2021 werd het samenwerkingsverband verder gezet met het Lokaal Bestuur als trekker:</p> <ul style="list-style-type: none"> * Info geven via Facebook pagina (dit wordt up to date gehouden met tips, nieuws, spelletjes, maar ook webinars * 'Deur' bezoeken aan deze gezinnen die op andere manieren moeilijk bereikbaar zijn * Aanwezigheid voedselverdeling Grijskoort – Kaboes die in deze moeilijke tijden gecontinueerd wordt; * De partners blijft outreachend werk doen, samen met vrijwilligers uit Ronse. Ze gaan dagelijks op pad om jongeren/gezinnen aan te spreken op straat – met respect voor de afstandsmaatregelen. Een luisterend oor, juiste info, wat hulp op maat, * Acties van het voorschools traject om de gezinnen te ondersteunen bij inschrijving basisonderwijs * 4 vormingen werden georganiseerd voor ouders: positief opvoeden, EHBO, Veilig online gamen, Waakzaam zorgen voor tieners. (de laatste 2 werden geannuleerd door Corona) * Actieve deelname aan werkgroepen: huiswerkbeleid, werkgroep Voorschools traject, Jongerenwelzijn, zomerschool, leesambassade, JORES, Overkop huis, RADAR, LOGO Gezond Plus,... * Ontmoetingsmomenten voor partners via concept 'Boterhammen in de Ververij' werd georganiseerd * Nieuwe samenwerkingsverbanden werden opgezet: CAW- Mindspring en zitdagen FONS (groeppakket) 	Voltooid

Actieplan 9.1.2. (Prioritair)

Bestendigen en optimaliseren van de BKO-regeling

<i>Exploitatie</i>

	Rek 2020	Rek 2021	Mjp 2021
<i>Ontvangsten</i>	0	388.517	378.111
<i>Uitgaven</i>	0	531.645	538.045
Saldo	0	-143.128	-159.934

Actie 9.1.2.1.: Bestendigen en optimaliseren vn de BKO-werking. (Prioritair)

Bestendigen en optimaliseren vn de BKO-werking.

<i>Exploitatie</i>			
	Rek 2020	Rek 2021	Mjp 2021
<i>Ontvangsten</i>	0	388.517	378.111
<i>Uitgaven</i>	0	531.645	538.045
Saldo	0	-143.128	-159.934

Indicator: Stand van zaken

Beschrijving:

Metingen			
Datum meting	Waarde meting	Commentaar	Status
31/12/2021	In uitvoering	<p>Het OCMW Ronse organiseert voor-en naschoolse kinderopvang op een aantal schoollocaties zowel in het Gemeenschaps-en Katholiek onderwijs van Ronse. Deze opvang is gemeld door Kind en Gezin zonder subsidies. De huidige BKO-werking heeft heel wat uitdagingen te trotseren:</p> <ul style="list-style-type: none"> • We werden geconfronteerd met een beperkte flexibiliteit en mogelijkheden om snel medewerkers aan te werven; • Openstaande vacatures raken niet ingevuld door de onaantrekkelijkheid van de job: gesplitste uren, enkel halftijdse contracten,... Er werd bijgevolg noodgedwongen beroep gedaan op een interimkantoor voor de inschakeling van zowel regulier personeel als jobstudenten, dewelke ook een meerkost met zich meebrengt. • De wetgeving wisselt regelmatig en niet in het minst ingevolge de Covid Richtlijnen tijdens de gekende pandemie van 2020 tem begin 2022. Hierdoor moesten we geregeld bijsturen en ons bijzonder flexibel opstellen. • We stellen ook steeds grotere uitdagingen vast omtrent diversiteit, kinderen met een beperking, kinderen met gedragsproblematieken, verwachtingen van ouders rond pedagogische kwaliteit, veel kwetsbare kinderen,...; • Vele wijzigingen in de gezinssamenstelling en aldus in de dossiers gaan ook gepaard met een grote administratieve last; <p>Met het oog op een verdere optimalisatie hebben we de opvanglocaties in september 2021 van 6 naar 5 kunnen terugbrengen, doch het aantal opgevangen kinderen is echter niet</p>	In uitvoering

		<p>gezakt. De 2 opvanglocaties voor kinderen van de lagere school (Sancta Maria Lager en Glorieux Lager) werden samengebracht op de site Glorieux. Bovendien hebben we voor uitdagingen op personeelsvlak en administratie volgende stappen ondernomen:</p> <ul style="list-style-type: none"> • Aanstelling ½ C niveau administratief medewerker • Aanwervingen organiseren via Poolstok. 	
--	--	--	--

Actieplan 9.1.3. (Prioritair)

Uitwerken van een geïntegreerd aanbod van buitenschoolse opv

Geen financiële gegevens

Actie 9.1.3.1.: Uitwerken van een geïntegreerd aanbod van buitenschoolse opv (Prioritair)

Geen financiële gegevens

Indicator: Stand van zaken

Beschrijving:

Metingen			
Datum meting	Waarde meting	Commentaar	Status
31/12/2021	In uitvoering	Het decreet BOA legt de verantwoordelijkheid voor de organisatie van de buitenschoolse opvang en de afstemming tussen buitenschoolse activiteiten bij het lokaal bestuur. Het lokaal bestuur voert de regie over de buitenschoolse opvang en krijgt daarvoor (na de transitieperiode) middelen. Deze subsidies werd in september 2021 aangevraagd en toegekend. De verdere uitrol van het project is voorzien in 2022. (zie ook actie 8.1.11.4)	In uitvoering

Actieplan 9.1.4. (Prioritair)

Financiering kleuteropvang met kwaliteitslabel met middelen

Geen financiële gegevens

Actie 9.1.4.1.: Financiering kleuteropvang met kwaliteitslabel met middelen (Prioritair)

Geen financiële gegevens

Indicator: Stand van zakenBeschrijving:

Metingen			
Datum meting	Waarde meting	Commentaar	Status
31/12/2021	Uitgevoerd	Kleuters hebben nog een grotere behoefte aan een veilig nest, zorg en begeleiding. Als je opvang voor kleuters organiseert, kan je ingevolge het BOA-decreet, een kwaliteitslabel kleuteropvang aanvragen. Dit krijg je als je voldoet aan bepaalde kwaliteitsvoorwaarden. Het lokaal bestuur ontwikkelt, samen met alle spelers op het BOA veld, een visie rond BOA en beslist over de verdeling van de middelen. Het lokaal bestuur geeft voor 50% van haar subsidies voorrang aan kleuteropvang met een kwaliteitslabel. Zo stimuleren we de kwaliteit van het lokale aanbod kleuteropvang. Met het kwaliteitslabel op zak maak je dus meer kans op lokale subsidies. Organisatoren van buitenschoolse opvang die vandaag een erkenning, attest van toezicht of een toestemming hebben, krijgen op 1 januari 2022 automatisch het kwaliteitslabel. Dit is echter het geval voor de IBO-werking van het OCMW.	Voltooid

Beleidsdoelstelling: Seniorencare (prioritair)**Seniorencare**

Geen financiële gegevens

Actieplan 9.2.1. (Prioritair)**Aandacht voor vereenzaming bij ouderen**

Geen financiële gegevens

Actie 9.2.1.1.: Belproject (Prioritair)**Belproject**

Geen financiële gegevens

Indicator: Stand van zakenBeschrijving:

Metingen			
Datum meting	Waarde meting	Commentaar	Status
31/12/2021	Uitgevoerd	Het project liep van september 2020 tot januari 2021. Met dit éénmalig project wou het lokaal	Voltooid

		<p>Bestuur zelf met de 80 plusser contact opnemen en peilen naar hun welzijn, problemen of signalen detecteren en info geven over de werking van het Sociaal Huis. Voor de belrondes deed het Lokaal Bestuur beroep op medewerkers van het Sociaal Huis als op vrijwilligers. Uiteindelijk namen 535 senioren deel aan de bevraging.</p> <p>Zo gaf 78,1% aan zich nog zelfstandig te kunnen verplaatsen en 63,2% nog zelf de boodschappen deed te voet of met de auto. 86,7% van de 80plussers gaven aan geen extra hulp nodig te hebben. De anderen wensen wel graag hulp voor een babbeltje te doen, boodschappen, poetshulp en vrije tijdsactiviteiten. 92,5% van de senioren ontvangt nog regelmatig bezoek. Familie en de poetshulp zijn de voornaamste bezoekers. Helaas voelt 20,7% van onze bevroegde senioren zich eenzaam en ervaren zij onvoldoende contacten met mensen. Tot slot hebben we vastgesteld dat de naambekendheid van het sociaal huis nog niet voldoende gekend is. Slechts de helft geeft aan het Sociaal Huis te kennen. Ook het Ronse Helpt Platform dat in de eerste Coronagolf werd opgestart, is heel weinig (15,3%) gekend bij de doelgroep. Deze bevindingen werden ook meegenomen in het Armoedebeleidsplan.</p>	
--	--	--	--

Actieplan 9.1.1. (Prioritair)

Het lokaal bestuur neemt de regierol Huis van het kind en het Lokaal Loket Kinderopvang in eigen beheer

Geen financiële gegevens

Actie 9.1.1.1.: Het lokaal bestuur neemt de regierol Huis van het Kind (Prioritair)

Het lokaal bestuur neemt de regierol Huis van het Kind en het Lokaal Loket Kinderopvang in eigen beheer.

Geen financiële gegevens

Indicator: Stand van zaken

Beschrijving:

Metingen			
Datum meting	Waarde meting	Commentaar	Status
31/12/2021	Uitgevoerd	<p>In 2021 werd het samenwerkingsverband verder gezet met het Lokaal Bestuur als trekker:</p> <ul style="list-style-type: none"> * Info geven via Facebook pagina (dit wordt up to date gehouden met tips, nieuws, spelletjes, maar ook webinars * 'Deur' bezoeken aan deze gezinnen die op andere manieren moeilijk bereikbaar zijn 	Voltooid

		<ul style="list-style-type: none"> * Aanwezigheid voedselverdeling Grijkoort – Kaboes die in deze moeilijke tijden gecontinueerd wordt; * De partners blijft outreachend werk doen, samen met vrijwilligers uit Ronse. Ze gaan dagelijks op pad om jongeren/gezinnen aan te spreken op straat – met respect voor de afstandsmaatregelen. Een luisterend oor, juiste info, wat hulp op maat, * Acties van het voorschools traject om de gezinnen te ondersteunen bij inschrijving basisonderwijs * 4 vormingen werden georganiseerd voor ouders: positief opvoeden, EHBO, Veilig online gamen, Waakzaam zorgen voor tieners. (de laatste 2 werden geannuleerd door Corona) * Actieve deelname aan werkgroepen: huiswerkbeleid, werkgroep Voorschools traject, Jongerenwelzijn, zomerschool, leesambassade, JORES, Overkop huis, RADAR, LOGO Gezond Plus,... * Ontmoetingsmomenten voor partners via concept 'Boterhammen in de Ververij' werd georganiseerd * Nieuwe samenwerkingsverbanden werden opgezet: CAW- Mindspring en zitdagen FONS (groeipakket) 	
--	--	---	--

Beleidsdoelstelling: Het lok. best. wenst verderzet. plannen verzelfst. zorg (prioritair)

Het lokaal bestuur van Ronse wenst de plannen voor de verzelfstandiging van de zorg verder te zetten

Geen financiële gegevens

Actieplan 9.3.1. (Prioritair)

De samenwerkingsovereenkomst met WZC-WZC St-Vincentius wordt uitgevoerd

Geen financiële gegevens

Actie 9.3.1.1.: De samenwerkingsovereenkomst met VZW WZC St-Vincentius (Prioritair)

De samenwerkingsovereenkomst met VZW WZC St-Vincentius wordt uitgevoerd.

Geen financiële gegevens

Indicator: Stand van zaken

Beschrijving:

Metingen			
Datum meting	Waarde meting	Commentaar	Status
31/12/2021	Uitgevoerd	Vanaf 1 januari 2021 werd het woonzorgcentrum overgedragen. Hiertoe werden diverse trajecten doorgelopen omtrent de administratief-juridische bepalingen, de personeelszaken, het patrimonium alsook de bestaande overeenkomsten. Bijzondere aandacht werd besteed aan het tijdig communiceren met de personeelsleden en het organiseren van een warme overdracht.	Voltooid

Strategische doelstelling: Gezamenlijke doelstellingen afdeling Vrije tijd (prioritair)

Gezamenlijke doelstellingen afdeling Vrije tijd

<i>Exploitatie</i>			
	Rek 2020	Rek 2021	Mjp 2021
<i>Ontvangsten</i>	0	0	0
<i>Uitgaven</i>	0	6.572	10.000
Saldo	0	-6.572	-10.000

Beleidsdoelstelling: De toegankelijkh. Ronsenaars tot vrije tijdsaanbod w. verh. (prioritair)

De toegankelijkheid van Ronsenaars tot het vrije tijdsaanbod wordt verhoogd

<i>Exploitatie</i>			
	Rek 2020	Rek 2021	Mjp 2021
<i>Ontvangsten</i>	0	0	0
<i>Uitgaven</i>	0	6.572	10.000
Saldo	0	-6.572	-10.000

Actieplan 10.1.1. (Prioritair)

Versterken van de werking van de VT-pas

<i>Exploitatie</i>			
	Rek 2020	Rek 2021	Mjp 2021
<i>Ontvangsten</i>	0	0	0
<i>Uitgaven</i>	0	6.572	10.000
Saldo	0	-6.572	-10.000

Actie 10.1.1.1.: Versterken van de werking van de VT-pas. (Prioritair)

Versterken van de werking van de VT-pas.

<i>Exploitatie</i>			
	Rek 2020	Rek 2021	Mjp 2021
<i>Ontvangsten</i>	0	0	0

<i>Uitgaven</i>	0	6.572	10.000
Saldo	0	-6.572	-10.000

Indicator: Stand van zaken

Beschrijving:

Metingen			
Datum meting	Waarde meting	Commentaar	Status
31/12/2021	Uitgevoerd	In 2021 werd de VT-pas van toepassing voor de activiteiten van het verenigingsleven. Jeugd-, sport- en cultuurverenigingen konden intekenen op het gebruik van de VT-pas bij hun aanbod. 11 sportverenigingen, 6 jeugdverenigingen en geen cultuurverenigingen gingen op de vraag in.	Voltooid

Strategische doelstelling: Doelstellingen gericht op het onderwijs in Ronse (prioritair)

Doelstellingen gericht op het onderwijs in Ronse

<i>Exploitatie</i>			
	Rek 2020	Rek 2021	Mjp 2021
<i>Ontvangsten</i>	0	12.149	15.000
<i>Uitgaven</i>	0	261.309	294.800
Saldo	0	-249.160	-279.800

Beleidsdoelstelling: Het lokaal bestuur ondersteunt en activeert het onderwijs (prioritair)

Het lokaal bestuur ondersteunt en activeert het onderwijs in Ronse

<i>Exploitatie</i>			
	Rek 2020	Rek 2021	Mjp 2021
<i>Ontvangsten</i>	0	12.149	15.000
<i>Uitgaven</i>	0	261.309	294.800
Saldo	0	-249.160	-279.800

Actieplan 11.1.1. (Prioritair)

Er wordt verder ingezet op het flankerend onderwijsbeleid (zomerschool en onderwijsopbouwwerk)

<i>Exploitatie</i>			
	Rek 2020	Rek 2021	Mjp 2021
<i>Ontvangsten</i>	0	12.149	15.000
<i>Uitgaven</i>	0	261.309	294.800
Saldo	0	-249.160	-279.800

Actie 11.1.1.1.: Er wordt verder ingezet op het flankerend onderwijsbeleid (Prioritair)

Er wordt verder ingezet op het flankerend onderwijsbeleid (zomerschool en onderwijsopbouwwerk)

<i>Exploitatie</i>			
	Rek 2020	Rek 2021	Mjp 2021
<i>Ontvangsten</i>	0	12.149	15.000
<i>Uitgaven</i>	0	261.309	294.800
Saldo	0	-249.160	-279.800

Indicator: Stand van zaken

Beschrijving:

Metingen			
Datum meting	Waarde meting	Commentaar	Status
31/12/2021	In uitvoering	De convenant Onderwijsopbouwwerk in samenwerking met SAAMO loopt nog steeds in zijn huidige vorm. Alle convenanten worden herschreven in 2022 op basis van de bevindingen uit het armoedebeleidsplan en als ook op basis van de bevindingen omtrent het traject Flankerend Onderwijsbeleid dat door Schoolmakers CV wordt opgezet in 2022. (zie actie 8.1.11.3)	In uitvoering

Beleidsdoelstelling: KAVA evalueert en optimaliseert haar werking (prioritair)

Kunstacademie Vlaamse Ardennen evalueert en optimaliseert haar werking in de nieuwe structuur

Geen financiële gegevens

Actieplan 11.2.1. (Prioritair)

De KAVA evalueert en optimaliseert haar werking

Geen financiële gegevens

Actie 11.2.1.1.: De KAVA onderzoekt mogelijkheden om aanbod uit te breiden (Prioritair)

De KAVA onderzoekt de mogelijkheden om het aanbod aan kunstonderwijs in Ronse en haar filialen te kunnen uitbreiden, inventariseert knelpunten en speelt in op nieuwe tendensen in het kinstlandschap

Geen financiële gegevens

Indicator: Stand van zaken

Beschrijving:

Metingen			
Datum meting	Waarde meting	Commentaar	Status
31/12/2021	Uitgevoerd	* Online bevraging bij (potentiële) leerlingen m.b.t. vernieuwingen in aanbod van de kunstacademie.	Voltooid

		<ul style="list-style-type: none"> * Aantal aanpassingswerken aan infrastructuur op de site met als doel opstart atelier Graffiti / Street art. * Bijsturen en klantvriendelijker maken van uurrooster Beeldende en audiovisuele kunsten (BAK). * Uitbreiding van het Kunstacademie-aanbod met Urban Dance, Grafitti / Street art, Octo+ (domeinoverschrijdende initiatie voor volwassenen), Grafisch Ontwerp en Illustratie. * Verder uitbouwen van samenwerkingsverbanden in lokale context: Lejo, Kansarmoedebeleidsplan, uitbreiding NANDI-project. * Verhogen van de aanwezigheid op Sociale Media: Facebook, Instagram, Inzicht Ronse, Infomagazine Brakel, Publiek magazine Maarkedal. * Volledige transformatie, vernieuwing en update van de Kunstacademie-website. * Bouw en in gebruikname van nieuwe infrastructuur in vestigingsplaats Maarkedal. * Voorontwerp van het plan van nieuwe academie-infrastructuur in vestigingsplaats Brakel. * Inrichting en realisatie van Cosy Corner (leraarskamer) te Ronse, in het kader van Teamzorg. * Verwezenlijking van betere ventilatie (open ramen) in het BAK-gebouw en optimalisatie van het benutten van de BAK-infrastructuur door reorganisatie. 	
--	--	--	--

Strategische doelstelling: Doelstellingen m.b.t. cultuur (prioritair)

Doelstellingen m.b.t. cultuur

Geen financiële gegevens

Beleidsdoelstelling: De nodige stappen w. ondernomen om (cultuur-) aanbod te prof. (prioritair)

De nodige stappen worden ondernomen om het(cultuur-) aanbod van de vrijetijdsdiensten te professionaliseren

Geen financiële gegevens

Actieplan 12.1.1. (Prioritair)

Grote cultuuractiviteiten met bovenlokale uitstraling worden actief ondersteund

Geen financiële gegevens

Actie 12.1.1.1.: Grote cultuuractiviteiten met bovenlokale uitstraling (Prioritair)

Grote cultuuractiviteiten met bovenlokale uitstraling worden actief ondersteund.

Geen financiële gegevens

Indicator: Stand van zaken

Beschrijving:

Metingen			
Datum meting	Waarde meting	Commentaar	Status
31/12/2021	In uitvoering	<p>Dit betreft culturele events georganiseerd door externen die het CC ondersteunt (zogenaamde 'receptieve' culturele activiteiten). Gezien 2021 nog grotendeels beheerst werd door coronamaatregelen waardoor de culturele sector werd gesloten, kwam er pas activiteit vanuit het cultuurcentrum vanaf de maand mei voor (reglementair) maximaal 50 personen.</p> <p>Er werd in de zomer een terrein met een aantal faciliteiten (waaronder toiletten) aangeboden aan externen in de tuin van de Ververij maar dit werd niet gebruikt. Grotendeels omdat de externen allicht vreesden voor een te geringe publieksopkomst, lees : vrees voor verlieslatende activiteiten, terwijl het net de bedoeling was voor externen om wat inkomsten te verwerven na de coronaperiode.</p> <p>Enkel Cultuurlink organiseerde in het tweede weekend van september een event verspreid over de stad, ism het CC én met de verenigingen zoals VTV, de fotoclub, werkgroep Gedichtendag,...</p>	In uitvoering

Actieplan 12.1.2. (Prioritair)

Vorbereiden van een dossier voor de bouw van een zaal voor podiumkunsten, bijkomende randparking en extra leslokalen

Geen financiële gegevens

Actie 12.1.2.1.: Vorbereiden dossier voor de bouw van zaal voor podiumkunst (Prioritair)

Vorbereiden van een dossier voor de bouw van een zaal voor podiumkunsten, bijkomende randparking en extra leslokalen.

Geen financiële gegevens

Indicator: Stand van zaken

Beschrijving:

Metingen

Datum meting	Waarde meting	Commentaar	Status
31/12/2021	In uitvoering	Op 23 maart 2021 werd een voorbereidende vergadering gehouden met de schepen van cultuur, het afdelingshoofd VT, directeur KAVA, cultuurbeleidscoördinator, zakelijk coördinator CC en de projectencoördinator stad Ronse. Op 14 juni werd een eerste officiële vergadering gehouden met het schepen college, het afdelingshoofd VT, directeur KAVA, cultuurbeleidscoördinator en zakelijk coördinator CC over alle facetten (waaronder een ontwerp van eisen) de 'tweede fase' van de culturele infrastructuur. Op 29 november vond een tweede overleg plaats met schepencollege, AD en de stadsingenieur over de afstemming van de bouw van de stokkageruimte op de site en het oorspronkelijke masterplan, het grof becijferen van het bestaande masterplan én over de keuze van procedure voor het aanstellen van een architect(enburo).	In uitvoering

Strategische doelstelling: Doelstellingen m.b.t. de bibliotheek (prioritair)

Doelstellingen m.b.t. de bibliotheek

<i>Exploitatie</i>			
	Rek 2020	Rek 2021	Mjp 2021
<i>Ontvangsten</i>	0	23.878	44.821
<i>Uitgaven</i>	0	46.902	63.136
Saldo	0	-23.024	-18.315
<i>Investerings</i>			
	Rek 2020	Rek 2021	Mjp 2021
<i>Ontvangsten</i>	0	0	0
<i>Uitgaven</i>	0	81.754	258.000
Saldo	0	-81.754	-258.000

Beleidsdoelstelling: De bibliotheek wordt een hedendaagse ontmoetingsruimte (prioritair)

Van de bibliotheek wordt een hedendaagse ontmoetingsruimte gemaakte voor levenslang leren

<i>Exploitatie</i>			
	Rek 2020	Rek 2021	Mjp 2021
<i>Ontvangsten</i>	0	23.878	44.821
<i>Uitgaven</i>	0	46.902	63.136

Saldo	0	-23.024	-18.315
<i>Investerings</i>			
	Rek 2020	Rek 2021	Mjp 2021
<i>Ontvangsten</i>	0	0	0
<i>Uitgaven</i>	0	81.754	258.000
Saldo	0	-81.754	-258.000

Actieplan 13.1.1. (Prioritair)

Er wordt werk gemaakt van een optimalisatie van de huidige bibliotheekwerking

<i>Exploitatie</i>			
	Rek 2020	Rek 2021	Mjp 2021
<i>Ontvangsten</i>	0	23.878	44.821
<i>Uitgaven</i>	0	46.902	63.136
Saldo	0	-23.024	-18.315
<i>Investerings</i>			
	Rek 2020	Rek 2021	Mjp 2021
<i>Ontvangsten</i>	0	0	0
<i>Uitgaven</i>	0	81.754	258.000
Saldo	0	-81.754	-258.000

Actie 13.1.1.1.: Implementeren van RFID techn. en voorzien in zelfuitleenb. (Prioritair)

Implementeren van RFID technologie en voorzien in een zelfuitleenbalie

<i>Investerings</i>			
	Rek 2020	Rek 2021	Mjp 2021
<i>Ontvangsten</i>	0	0	0
<i>Uitgaven</i>	0	81.754	258.000
Saldo	0	-81.754	-258.000

Indicator: Stand van zaken

Beschrijving:

Metingen			
Datum meting	Waarde meting	Commentaar	Status
31/12/2021	Uitgevoerd	<p>Deze actie werd gerealiseerd.</p> <p>In 2021 werd de bibliotheek grondig heringericht. Niet alleen kreeg de bib een make-over, ook werd er gestart met een nieuw zelfuitleensysteem.</p> <p>Met de grondige herinrichting van het interieur bouwden we verder op de oorspronkelijke sfeer en het karakter van het gebouw. Comfort en gebruiksvriendelijkheid voor de bezoeker stonden daarbij voorop. Dankzij het elegant en sober meubilair maakten we de sprong naar een hedendaagse bibliotheekservice.</p>	Voltooid

		<p>Al deze vernieuwingen hadden tot doel om nog meer te kunnen inzetten op een totale beleving van de bibliotheek. De herinrichting maakte het voor het publiek nog aantrekkelijker om in de bib te verblijven voor ontmoeting, activiteiten, ontspanning en educatie.</p> <p>Dit project omvatte de realisatie van:</p> <ul style="list-style-type: none"> - Overschakeling op zelfuitleen: Voortaan kunnen klanten de materialen inleveren en uitlenen aan de zelfscan. Er zijn 3 zelfuitleentoestellingen voorzien. Alle apparatuur werd ingewerkt in nieuw maatwerkmeubilair. Op die manier kunnen de medewerkers van de bib zich meer focussen op de informatieverstrekking bij de klanten. - Ruim rek voor net teruggebrachte materialen, die ook meteen weer kunnen meegenomen worden door andere klanten. - Installatie van een inleverbus aan de kant van de Veemarkt, waar leners voortaan 24u op 24u en 7 dagen op 7 materialen kunnen inleveren. - Automatiseren van alle betalingen aan de betaalautomaat. - Centrale inkombalie om klanten professioneel te kunnen ontvangen. - Nieuwe, duidelijke binnensignalisatie. - Restauratie van het plafond in de volwassenenafdeling, schilderwerken en nieuwe verlichting. - Een ontmoetingsruimte met zit- en verblijfsmeubilair en met 4 PC's voor groepswork. - Een stille ruimte met zit- en verblijfsmeubilair en met 8 nieuwe PC's voor individueel werk. Je bereikt deze ruimte via de nieuwe doorgang in de jeugdafdeling. - Herplaatsing collectie tijdschriften, zowel jeugd als volwassenen, in nieuw meubilair. - Nieuwe strip- en graphic novels rekken voor jeugd en volwassenen en een frontale etikettering. - Aparte plaatsing van de YA-collectie Frans en Engels. - Een gezellige leeshoek in de jeugdafdeling. 	
--	--	--	--

Actie 13.1.1.2: Project 'lezen op school' (Prioritair)

Project 'lezen op school'

<i>Exploitatie</i>			
	Rek 2020	Rek 2021	Mjp 2021
<i>Ontvangsten</i>	0	23.878	44.821
<i>Uitgaven</i>	0	46.902	63.136
Saldo	0	-23.024	-18.315

Indicator: Stand van zakenBeschrijving:

Metingen			
Datum meting	Waarde meting	Commentaar	Status
31/12/2021	In uitvoering	<p>In de zomer van 2020 tekende de bibliotheek van Ronse samen met onderwijsopbouwwerk en alle Nederlandstalige Ronsische scholen een project in bij het agentschap 'Onderwijs en vorming' van de Vlaamse overheid. Het project 'Bib op school: iedereen leest mee' staat in het teken van het bevorderen van leesplezier en leesmotivatie bij kinderen en jongeren in schoolcontext. Voor dit project werd een halftijdse leescoördinator aangeworven, Eveline Baelde.</p> <p>In het voorjaar van 2021 legden alle scholen een leesscan af waaruit doelen en acties opgemaakt werden op schoolniveau en waaruit gemeenschappelijke kansen, krachten en noden geselecteerd werden om op stadsniveau mee aan de slag te gaan. De leescoach zal deze acties en doelen vormgeven, coördineren en bijsturen in overleg met alle betrokken partners.</p> <p>Sinds 16 november 2021 biedt de bib wisselcollecties aan aan de scholen. In Ronse zijn er verschillende scholen die zich vrij ver van de bib bevinden en bijgevolg niet maandelijks met de klas boeken kunnen komen lenen, wat echt als een gemis wordt ervaren door de scholen. Daarom werd er in 2021 intensief samengewerkt aan de opmaak van 3 wisselpakketten, specifiek voor leerlingen van het tweede en derde leerjaar. Deze wisselcollecties van telkens een 100-tal boeken gingen van start in 3 verschillende campussen: campus Sint-Franciscus, campus De Klijpe en campus Sint-Pieter.</p> <p>Uiteraard bestaat de mogelijkheid om toekomstgericht deze wisselcollecties verder uit te breiden naar andere scholen in Ronse die zich ver van de bib bevinden. In het najaar van 2021 startte de bib reeds met voorbereiding van de wisselcollecties voor het vierde en vijfde leerjaar.</p> <p>Naast de wisselcollecties breidt de bibliotheek haar boekenaanbod ook extra uit met themapakketten voor leerkrachten en een taalpunt. Deze acties werden voorbereid in 2021 en zullen gelanceerd worden in de loop van het voorjaar van 2022.</p> <p>Op zaterdag 16 oktober ging voor het eerst 'De</p>	In uitvoering

		leesambassade' door. Dit is een inspiratiecongres met boeiende lezingen en workshops voor leerkrachten en taalprofessionals in Ronse. De Leesambassade werd bijgewoond door 66 gemotiveerde leerkrachten basis- en secundair onderwijs.	
--	--	---	--

Strategische doelstelling: Doelstellingen gericht op de jeugd van Ronse (prioritair)

Doelstellingen gericht op de jeugd van Ronse

<i>Exploitatie</i>			
	Rek 2020	Rek 2021	Mjp 2021
<i>Ontvangsten</i>	0	33.351	48.043
<i>Uitgaven</i>	0	239.260	251.479
Saldo	0	-205.909	-203.436

Beleidsdoelstelling: Inzetten op een divers en kwalitatief aanbod voor kinderen (prioritair)

Inzetten op een divers en kwalitatief aanbod voor kinderen en jongeren tijdens de vakantie

<i>Exploitatie</i>			
	Rek 2020	Rek 2021	Mjp 2021
<i>Ontvangsten</i>	0	33.351	48.043
<i>Uitgaven</i>	0	66.438	78.579
Saldo	0	-33.087	-30.536

Actieplan 14.1.1. (Prioritair)

Op de verschillende sites wordt in een kwaliteitsvol aanbod voor kinderen tussen 2 - 14 jaar tijdens de vakantie voorzien

<i>Exploitatie</i>			
	Rek 2020	Rek 2021	Mjp 2021
<i>Ontvangsten</i>	0	33.351	48.043
<i>Uitgaven</i>	0	66.438	78.579
Saldo	0	-33.087	-30.536

Actie 14.1.1.1.: Op verschillende sites wordt in kwaliteitsvol aanbod voorz.(Prioritair)

Op verschillende sites wordt in een kwaliteitsvol aanbod voor kinderen tussen 2 - 14 jaar tijdens de vakanties voorzien.

<i>Exploitatie</i>			
	Rek 2020	Rek 2021	Mjp 2021
<i>Ontvangsten</i>	0	33.351	48.043
<i>Uitgaven</i>	0	66.438	78.579
Saldo	0	-33.087	-30.536

Indicator: Stand van zaken

Beschrijving:

Metingen			
Datum meting	Waarde meting	Commentaar	Status
31/12/2021	Uitgevoerd	<p>In 2021 werd er tijdens de herfst- (3 dagen), krokus- (1 week), paas- (2 weken) en zomervakantie (6 weken) speelpleinwerking georganiseerd. Er was sprake van 338 deelnemende kinderen.</p> <p>Bij de organisatie van de speelpleinwerking zijn een 34 –tal animatoren betrokken.</p> <p>Naast de speelpleinwerking werd er in 2021 tijdens de zomervakantie gedurende 6 weken Villa Creademie aangeboden. Villa Creademie staat voor zomerkampen met focus op creativiteit en verbeelding. Er was sprake van 187 deelnemers (waarvan 72 kleuters, 75 lagere schoolkinderen en 40 tieners). Villa Creademie werd, naast professionele docenten, ook nog ondersteund door 12 animatoren (waarvan 9 betaald via een vrijwilligersvergoeding en 3 als jobstudent).</p> <p>De sportdienst organiseerde in 2021 21 sportkampen verspreid over krokus-, paas-, zomer- en herfstverlof en dit zowel voor kleuters en kinderen uit de lagere school. Een viertal kampen richt zich eerder naar 12-14 jarigen.</p>	Voltooid

Actieplan 14.1.2. (Prioritair)

Er wordt ingezet op de Buurtspeelpleinwerking, als laagdrempelig en aanvullend vrijetijdsaanbod in de zomervakantie

Geen financiële gegevens

Actie 14.1.2.1.: Er wordt ingezet op de Buurtspeelpleinwerking (Prioritair)

Er wordt ingezet op de Buurtspeelpleinwerking, als laagdrempelig en aanvullend vrijetijdsaanbod in de zomervakantie.

Geen financiële gegevens

Indicator: Stand van zaken

Beschrijving:

Metingen			
Datum meting	Waarde meting	Commentaar	Status
31/12/2021	Uitgevoerd	<p>Tijdens de zomervakantie van 2021 werd gedurende 7 weken Buurtspeelplein georganiseerd door vzw Lejo op 4 verschillende pleinen in Ronse: Bruulpark, De Lochting, Speelplein Van Nassastraat en Scheldekouter.</p> <p>Bij de organisatie zijn 48 jonge vrijwilligers betrokken en er werden 358 unieke kinderen bereikt.</p>	Voltooid

Beleidsdoelstelling: De toegankelijkheid van kwetsbare Ronsenaars tot jeugdaanb. (prioritair)

De toegankelijkheid van kwetsbare Ronsenaars tot het jeugdaanbod wordt verhoogd

Geen financiële gegevens

Actieplan 14.2.1. (Prioritair)

Er wordt bijkomende ondersteuning gegeven aan verenigingen die in naschoolse opvang een activiteit organiseren (jeugd, sport, cultuur)

Geen financiële gegevens

Actie 14.2.1.1.: Er wordt bijkomende ondersteuning gegeven aan verenigingen (Prioritair)

Er wordt bijkomende ondersteuning gegeven aan verenigingen die in naschoolse opvang een activiteit organiseren (Jeugd, sport, cultuur)

Geen financiële gegevens

Indicator: Stand van zaken

Beschrijving:

Metingen			
Datum meting	Waarde meting	Commentaar	Status
31/12/2021	In uitvoering	Deze ondersteuning is voorzien in de subsidiereglementen, maar er werden geen verenigingen bereid gevonden om een aanbod te voorzien in de naschoolse opvang.	In uitvoering

Beleidsdoelstelling: Realisatie van een 'open huis Ronse' (prioritair)

Realisatie van een 'open huis Ronse'

Exploitatie			
	Rek 2020	Rek 2021	Mjp 2021
Ontvangsten	0	0	0
Uitgaven	0	172.822	172.900
Saldo	0	-172.822	-172.900

Actieplan 14.3.1. (Prioritair)

Oprichten van een laagdrempelige jeugd (ontmoetings-) plek, waar vormend, ondersteunend, verbindend en versterkend gewerkt wordt met de krachten van de jongere

Exploitatie			
	Rek 2020	Rek 2021	Mjp 2021

Ontvangsten	0	0	0
Uitgaven	0	172.822	172.900
Saldo	0	-172.822	-172.900

Actie 14.3.1.1.: Oprichten van een laagdrempelige jeugd (ontmoetings-) plek, (Prioritair)

Oprichten van een laagdrempelige jeugd (ontmoetings-) plek, waar vormend, ondersteunend, verbindend en versterkend gewerkt wordt met de krachten van de jongere.

Exploitatie			
	Rek 2020	Rek 2021	Mjp 2021
Ontvangsten	0	0	0
Uitgaven	0	172.822	172.900
Saldo	0	-172.822	-172.900

Indicator: Stand van zaken

Beschrijving:

Metingen			
Datum meting	Waarde meting	Commentaar	Status
31/12/2021	Uitgevoerd	In mei 2021 nam vzw Lejo zijn intrek in de Brouwerij in de Priesterstraat. Dit gaf een enorme boost aan het Openhuisproject. Het OpenHuis is gemiddeld 15 uren open per week waarvan 4 uren op woensdag, vrijdag en 2-wekelijks op zaterdag. Er zijn 3 laagdrempelige ontmoetingsruimtes voorzien binnen het huis. Het Openhuis is tevens de basis voor de OverKop-huiswerking. Naast de openingsuren zijn er contactmomenten met jongeren ter organisatie van de verschillende projecten. Deze bijeenkomsten zijn vaak woensdagavond.	Voltooid

Beleidsdoelstelling: Onderz. om het voormalig zwembad te gebr. voor jeugdinitiat. (prioritair)

De mogelijkheid wordt onderzocht om het voormalig zwembad tijdelijk te gebruiken voor de huisvesting van jeugdinitiatieven

Geen financiële gegevens

Actieplan 14.4.1. (Prioritair)

Er wordt een interne haalbaarheidsstudie gerealiseerd voor verschillende scenario's waarvan één wordt uitgevoerd.

Geen financiële gegevens

Actie 14.4.1.1.: Er wordt een interne haalbaarheidsstudie gerealiseerd (Prioritair)

Er wordt een interne haalbaarheidsstudie gerealiseerd voor verschillende scenario's waarvan één wordt uitgevoerd.

Geen financiële gegevens

Indicator: Stand van zakenBeschrijving:

Metingen			
Datum meting	Waarde meting	Commentaar	Status
31/12/2021	Afgevoerd	De haalbaarheidsstudie werd niet uitgevoerd aangezien beslist werd om het gebouw te verkopen.	Geannuleerd

Strategische doelstelling: Doelstellingen gericht op sport in Ronse (prioritair)

Doelstellingen gericht op sport in Ronse

<i>Investerings</i>			
	Rek 2020	Rek 2021	Mjp 2021
<i>Ontvangsten</i>	0	0	0
<i>Uitgaven</i>	0	16.954	20.000
Saldo	0	-16.954	-20.000

Beleidsdoelstelling: De nodige stappen w. ondernomen om het sportaanbod te prof. (prioritair)

De nodige stappen worden ondernomen om het sportaanbod te professionaliseren

<i>Investerings</i>			
	Rek 2020	Rek 2021	Mjp 2021
<i>Ontvangsten</i>	0	0	0
<i>Uitgaven</i>	0	16.954	20.000
Saldo	0	-16.954	-20.000

Actieplan 15.1.1. (Prioritair)

Het masterplan voor de sportsite 't Rosco wordt stapsgewijze gerealiseerd

<i>Investerings</i>			
	Rek 2020	Rek 2021	Mjp 2021
<i>Ontvangsten</i>	0	0	0
<i>Uitgaven</i>	0	16.954	20.000
Saldo	0	-16.954	-20.000

Actie 15.1.1.1.: Renovatie kleedkamers hoofdtribune (Prioritair)

Renovatie kleedkamers hoofdtribune

<i>Investerings</i>			
	Rek 2020	Rek 2021	Mjp 2021
<i>Ontvangsten</i>	0	0	0
<i>Uitgaven</i>	0	16.954	20.000
Saldo	0	-16.954	-20.000

Indicator: Stand van zaken

Beschrijving:

Metingen			
Datum meting	Waarde meting	Commentaar	Status
31/12/2021	Nog niet opgestart	De renovatie van de kleedkamers in de hoofdtribune van het voetbalstadion is uitgesteld naar 2023 wegens overschrijding van het budget.	Niet gestart

Actie 15.1.1.2: Onderzoek van de realisatie polyvalent atletiekterrein (Prioritair)

Onderzoek van de realisatie van een polyvalent atletiekterrein

Geen financiële gegevens

Indicator: Stand van zaken

Beschrijving:

Metingen			
Datum meting	Waarde meting	Commentaar	Status
31/12/2021	In uitvoering	Bij de verdere ontwikkeling van het Masterplan Sportzone werd een project naar voor geschoven om dat de aanleg van een kunstgrasveld en de renovatie van de kleedkamers van het voetbalstadion omvatte, gekoppeld aan de aanleg van een atletiekpiste en een skeelerpiste. Wegens het niet behalen van een subsidie werd enkel de aanleg van een kunstgrasveld uitgevoerd. De renovatie van de kleedkamers werd eerst uitgesteld naar 2022, vervolgens naar 2023. De aanleg van een atletiekpiste en skeelerpiste worden opgenomen in een vernieuwd Masterplan Sportzone. Er werd wel een discursing en verspringbak gerealiseerd.	In uitvoering

Strategische doelstelling: Doelstellingen gericht op het erfgoed van Ronse (prioritair)

Doelstellingen gericht op het erfgoed van Ronse

<i>Exploitatie</i>			
	Rek 2020	Rek 2021	Mjp 2021
<i>Ontvangsten</i>	0	0	0
<i>Uitgaven</i>	0	11.545	11.600
Saldo	0	-11.545	-11.600
<i>Investerings</i>			
	Rek 2020	Rek 2021	Mjp 2021
<i>Ontvangsten</i>	0	156.228	500.000
<i>Uitgaven</i>	0	749.094	1.782.182

Saldo	0	-592.867	-1.282.182
-------	---	----------	------------

Beleidsdoelstelling: De realisatie van hedendaags stadsarchief in de Pol. gev.str. (prioritair)

De realisatie van een hedendaags stadsarchief in de Politiekegevangenestraat

<i>Exploitatie</i>			
	Rek 2020	Rek 2021	Mjp 2021
<i>Ontvangsten</i>	0	0	0
<i>Uitgaven</i>	0	11.545	11.600
Saldo	0	-11.545	-11.600
<i>Investerings</i>			
	Rek 2020	Rek 2021	Mjp 2021
<i>Ontvangsten</i>	0	0	0
<i>Uitgaven</i>	0	20.532	20.532
Saldo	0	-20.532	-20.532

Actieplan 16.1.1. (Prioritair)

Stapsgewijs ontsluiten van het archief door een doorgedreven digitalisatie van de documenten

<i>Exploitatie</i>			
	Rek 2020	Rek 2021	Mjp 2021
<i>Ontvangsten</i>	0	0	0
<i>Uitgaven</i>	0	11.545	11.600
Saldo	0	-11.545	-11.600
<i>Investerings</i>			
	Rek 2020	Rek 2021	Mjp 2021
<i>Ontvangsten</i>	0	0	0
<i>Uitgaven</i>	0	20.532	20.532
Saldo	0	-20.532	-20.532

Actie 16.1.1.1.: Stapsgewijs ontsluiten van het archief (Prioritair)

Stapsgewijs ontsluiten van het archief door een doorgedreven digitalisatie van de documenten.

<i>Exploitatie</i>			
	Rek 2020	Rek 2021	Mjp 2021
<i>Ontvangsten</i>	0	0	0
<i>Uitgaven</i>	0	11.545	11.600
Saldo	0	-11.545	-11.600
<i>Investerings</i>			
	Rek 2020	Rek 2021	Mjp 2021
<i>Ontvangsten</i>	0	0	0
<i>Uitgaven</i>	0	20.532	20.532
Saldo	0	-20.532	-20.532

Indicator: Stand van zaken

Beschrijving:

Metingen

Datum meting	Waarde meting	Commentaar	Status
31/12/2021	Uitgevoerd	<p>De realisatie van het Stadsarchief in de Politiekegevangenenstraat werd in 2021 in haar initiële fase afgerond:</p> <ul style="list-style-type: none"> - alle archiefbescheiden werden vanuit de Kasteelstraat overgebracht - het archief van het OCMW werd verder verwerkt en herverpakt - een aanzienlijk volume nieuwe verpakkingsmateriaal, hoofdzakelijk dozen, werden aangekocht <p>Het leegmaken van de archiefkelders van het Stadhuis, met het ook op het bouwen van een nieuw administratief centrum, kwam op gang. Er werd geselecteerd met het oog op bewaring en vernietiging van de bescheiden, volgens de wettelijk voorziene normen. Daartoe werd/wordt gebruik gemaakt van vrijwilligers, onder het toezicht van archiefpersoneel. Parallel werd een aanvang gemaakt met de inrichting van een bijkomend archieflokaal om dit volume te kunnen plaatsen.</p> <p>Voor het digitaliseren werd in 2021 is een eerste fase een professioneel scantoestel aangekocht. Met de hulp van vrijwilligers en een stagiair werden 4.550 documenten gescand en opgeslagen.</p>	Voltooid

Beleidsdoelstelling: Stapsgewijs uitvoeren van het masterplan 'De Vrijheid' (prioritair)

Stapsgewijs uitvoeren van het masterplan 'De Vrijheid'

<i>Investerings</i>			
	Rek 2020	Rek 2021	Mjp 2021
<i>Ontvangsten</i>	0	156.228	500.000
<i>Uitgaven</i>	0	723.117	1.750.000
Saldo	0	-566.889	-1.250.000

Actieplan 16.2.1. (Prioritair)

Uitvoering van het beheersplan en meerjarenvisie met betrekking tot het beschermd stadsgezicht De Vrijheid en de erin opgenomen gebouwen : Brouwerij, MUST, Wonen,...

Geen financiële gegevens

Actie 16.2.1.1.: Uitvoering van het beheersplan en een meerjarenvisie (Prioritair)

Uitvoering van het beheersplan en een meerjarenvisie met betrekking tot het beschermd stadsgezicht De Vrijheid en de erin opgenomen gebouwen : Brouwerij, MUST Wonen....

Geen financiële gegevens

Indicator: Stand van zaken

Beschrijving:

Metingen			
Datum meting	Waarde meting	Commentaar	Status
31/12/2021	In uitvoering	De dienst Erfgoed was in het project 'Vrijheid' in 2021 vooral betrokken via de archeologische opgravingen die er dienden te gebeuren. Daartoe werd en, gezien de omstandigheden, via mail en telefoon gecommuniceerd. Dikwijls gingen deze vragen over het plaatsen van een concrete vondst in de reeds bekende lokale historische context. Deze onderlinge contacten resulteerden eind 2020 reeds in het publiceren van voorlopige resultaten van deze opgravingen in de Annalen van de Geschiedkundige Kring. In november 2021 werd daarover, naar aanleiding van de proclamatie van de Delghustprijs voor lokale geschiedschrijving, een lezing gegeven. Dit in afwachting van de laatste fase in de opgravingen, en de publicatie van het definitieve opgravingsverslag van Solva.	In uitvoering

Actieplan 16.2.2. (Prioritair)

De restauratie van de Sint-Hermesbasiliek wordt uitgevoerd

Investerings			
	Rek 2020	Rek 2021	Mjp 2021
<i>Ontvangsten</i>	0	156.228	500.000
<i>Uitgaven</i>	0	723.117	1.750.000
Saldo	0	-566.889	-1.250.000

Actie 16.2.2.1.: Het restauratiedossier wordt stapsgewijs uitgevoerd (Prioritair)

Het restauratiedossier wordt stapsgewijs uitgevoerd met aandacht voor de toegankelijkheid van de toren en de crypte

Investerings			
	Rek 2020	Rek 2021	Mjp 2021
<i>Ontvangsten</i>	0	156.228	500.000
<i>Uitgaven</i>	0	723.117	1.750.000
Saldo	0	-566.889	-1.250.000

Indicator: Stand van zaken

Beschrijving:

Metingen			
Datum meting	Waarde meting	Commentaar	Status
31/12/2021	In uitvoering	De dienst Erfgoed werd verschillende keren om advies gevraagd, zowel door de kerkfabriek als door de renoverende firma en architect, inzake concrete ingrepen tijdens de renovatie: - de inrichting van de ruimte met de opgravingen	In uitvoering

		van de 10e-eeuwse kerk - de nieuwe inkom naar de crypte via de zuidelijke zijkapel, en de vormgeving daarvan - een voorbereidende fase in het herinrichten van de crypte, zowel inhoudelijk als qua presentatie, volgend het vernieuwde bezoekerscircuit De desbetreffende werken zullen in 2022 worden afgewerkt.	
--	--	---	--

Beleidsdoelstelling: Ons roerend en onroerend erfgoed wordt maximaal gewaardeerd (prioritair)

Ons roerend en onroerend erfgoed wordt maximaal gewaardeerd en betrokken bij het vrijetijds en toeristisch aanbod van de stad

<i>Investerings</i>			
	Rek 2020	Rek 2021	Mjp 2021
<i>Ontvangsten</i>	0	0	0
<i>Uitgaven</i>	0	5.445	11.650
Saldo	0	-5.445	-11.650

Actieplan 16.3.1. (Prioritair)

De dienst Erfgoed coördineert verder het streven naar een erkenning van de Fiertelommegang op de UNESCO-werelderfgoedlijst

<i>Investerings</i>			
	Rek 2020	Rek 2021	Mjp 2021
<i>Ontvangsten</i>	0	0	0
<i>Uitgaven</i>	0	5.445	11.650
Saldo	0	-5.445	-11.650

Actie 16.3.1.1.: De dienst Erfgoed coördineert verder streven naar erkenning (Prioritair)

De dienst Erfgoed coördineert verder het streven naar een erkenning van de Fiertelommegang op de UNESCO-werelderfgoedlijst.

<i>Investerings</i>			
	Rek 2020	Rek 2021	Mjp 2021
<i>Ontvangsten</i>	0	0	0
<i>Uitgaven</i>	0	5.445	11.650
Saldo	0	-5.445	-11.650

Indicator: Stand van zaken

Beschrijving:

<i>Metingen</i>			
Datum meting	Waarde meting	Commentaar	Status
31/12/2021	Uitgevoerd	Doorheen de jaarovergang 2020-2021 werkte de werkgroep koortsachtig aan de finalisering van	Voltooid

		<p>het Unesco-dossier, dat aan de Vlaamse Gemeenschap voorgelegd moest worden. Met een hoge frequentie werden daarvoor vergaderingen gehouden om de tekst van het dossier woord voor woord vast te leggen. Contacten werden gelegd met externe partners (UGent, KUL, EVA, Pontificia Commissione di Archaeologia Sacra) en begeleidende instanties (Histories, Werkplaats Immaterieel Erfgoed). Bij het dossier werd een professionele film gevoegd, die gerealiseerd werd door Ivo Maes.</p> <p>Het dossier werd op 19 maart 2021 digitaal verdedigd. Ronse eindigde in een ex-aequo met de thuisverzorging rond Sint-Dimpna te Geel, dat uiteindelijk geselecteerd werd.</p> <p>De dienst Erfgoed nam op 25 april 2021 deel aan de Erfgoeddag, met volgende activiteiten rond het thema 'De Nacht':</p> <ul style="list-style-type: none"> - Zwart als de Nacht/Smeedijzer in de deuren van Interbellumgevels - Expo Topstukken Stadsarchief/voorstelling Erfgoedcel VLAR/scanatelier - Cartons en wandtapijt Gaston Woedstad ism met de Geschiedkundige Kring - Avondwandeling rond legenden in het Muziekbos, door Nancy Lemaire. 	
--	--	---	--

Strategische doelstelling: Doelstellingen gericht op toerisme (prioritair)

Doelstellingzn gericht op toerisme

<i>Investerings</i>			
	Rek 2020	Rek 2021	Mjp 2021
<i>Ontvangsten</i>	0	0	0
<i>Uitgaven</i>	0	0	25.000
Saldo	0	0	-25.000

Beleidsdoelstelling: Realisatie van een hedendaags museum voor textiel (prioritair)

Realisatie van een hedendaags museum voor textiel

<i>Investerings</i>			
	Rek 2020	Rek 2021	Mjp 2021
<i>Ontvangsten</i>	0	0	0
<i>Uitgaven</i>	0	0	25.000
Saldo	0	0	-25.000

Actieplan 17.1.1. (Prioritair)

Uitbouw van MUST met pand Bovijn en een aangepaste belevingsgerichte scenografie

<i>Investerings</i>			
	Rek 2020	Rek 2021	Mjp 2021

<i>Ontvangsten</i>	0	0	0
<i>Uitgaven</i>	0	0	25.000
Saldo	0	0	-25.000

Actie 17.1.1.1.: Uitbouw van MUST met pand Bovijn (Prioritair)

Uitbouw van MUST met pand Bovijn en een aangepaste belevingsgerichte scenografie.

<i>Investerings</i>			
	Rek 2020	Rek 2021	Mjp 2021
<i>Ontvangsten</i>	0	0	0
<i>Uitgaven</i>	0	0	25.000
Saldo	0	0	-25.000

Indicator: Stand van zaken

Beschrijving:

<i>Metingen</i>			
Datum meting	Waarde meting	Commentaar	Status
31/12/2021	Afgevoerd	De vernieuwde visie ontwikkeling met uitbreiding van het Must – Museum voor textiel werd nog niet vastgesteld in een plan, gezien de onzekerheid of hier ook effectief middelen voor uitvoering aan gekoppeld kunnen worden.	Geannuleerd

Strategische doelstelling: Doelstellingen m.b.t. de werking van de eigen diensten (prioritair)

Doelstellingen m.b.t. de werking van de eigen diensten

<i>Exploitatie</i>			
	Rek 2020	Rek 2021	Mjp 2021
<i>Ontvangsten</i>	0	0	0
<i>Uitgaven</i>	0	0	2.000
Saldo	0	0	-2.000
<i>Investerings</i>			
	Rek 2020	Rek 2021	Mjp 2021
<i>Ontvangsten</i>	0	0	0
<i>Uitgaven</i>	0	3.863	15.000
Saldo	0	-3.863	-15.000

Beleidsdoelstelling: Het lok. best. Ronse verstrekt efficiënt, toeg. kwal. dienst (prioritair)

Het lokaal bestuur Ronse verstrekt een efficiënte, toegankelijke en kwalitatieve dienstverlening

<i>Investerings</i>

	Rek 2020	Rek 2021	Mjp 2021
<i>Ontvangsten</i>	0	0	0
<i>Uitgaven</i>	0	3.863	15.000
Saldo	0	-3.863	-15.000

Actieplan 18.1.1. (Prioritair)

Bouw nieuw administratief centrum

<i>Investerings</i>			
	Rek 2020	Rek 2021	Mjp 2021
<i>Ontvangsten</i>	0	0	0
<i>Uitgaven</i>	0	3.863	15.000
Saldo	0	-3.863	-15.000

Actie 18.1.1.1.: *Bouw nieuw administratief centrum. (Prioritair)*

Bouw nieuw administratief centrum.

<i>Investerings</i>			
	Rek 2020	Rek 2021	Mjp 2021
<i>Ontvangsten</i>	0	0	0
<i>Uitgaven</i>	0	3.863	15.000
Saldo	0	-3.863	-15.000

Indicator: Stand van zaken

Beschrijving:

Metingen			
Datum meting	Waarde meting	Commentaar	Status
31/12/2021	In uitvoering	In 2021 liep de procedure voor het aanstellen en uitvoeren van een nieuw administratief centrum verder doorheen verschillende dialoogmomenten. Het programma van eisen werd op deze manier geleidelijk aan verder aangescherpt. Eind 2022 bleven nog drie kandidaten over. In april 2022 werd een voorkeurbieder geselecteerd waarmee de stad momenteel verder onderhandeld. We hopen de werken te kunnen aanvatten voorjaar 2023 en werken ondertussen aan een duidelijke fasering die een efficiënte dienstverlening en aangename werkkruimte blijft garanderen gedurende de werken	In uitvoering

Actieplan 18.1.2. (Prioritair)

Alle digitaal haalbare interactie met de burger ook via een beveiligde internetomgeving mogelijk maken

Geen financiële gegevens

Actie 18.1.2.1.: Verdere uitbouw e-loket en digitalisering dienstverlening (Prioritair)

Verdere uitbouw e-loket en digitalisering dienstverlening

Geen financiële gegevens

Indicator: Stand van zaken

Beschrijving:

Metingen			
Datum meting	Waarde meting	Commentaar	Status
31/12/2021	In uitvoering	-Vernieuwing afsprakenportaal website met betere toeleiding naar eGovFlow in 2022 (voor aanvraag attesten/ akten) en webformulieren. (offerte volgt nog) -Integratie Burgerprofiel in de website -Implementatie van digitaal ondertekenplatform eSignFlow, waar ook burgers op termijn gebruik van zullen kunnen maken (oa voor het tekenen van contracten etc)	In uitvoering

Beleidsdoelstelling: Via tools zelfev., audit en doorlichting optimal. werking (prioritair)

Via de tools zelfevaluatie, audit en doorlichting optimaliseren we steeds onze eigen werking naar zowel onze interne als onze externe klanten

Exploitatie			
	Rek 2020	Rek 2021	Mjp 2021
Ontvangsten	0	0	0
Uitgaven	0	0	2.000
Saldo	0	0	-2.000

Actieplan 18.2.1. (Prioritair)

Uitvoering van de nodige audits (audit IT en organisatiebeheersing)

Exploitatie			
	Rek 2020	Rek 2021	Mjp 2021
Ontvangsten	0	0	0
Uitgaven	0	0	2.000
Saldo	0	0	-2.000

Actie 18.2.1.1.: Uivoering van de nodige audits. (Prioritair)

Uivoering van de nodige audits. (audit IT en organisatiebeheersing)

Exploitatie			
	Rek 2020	Rek 2021	Mjp 2021
Ontvangsten	0	0	0

<i>Uitgaven</i>	0	0	2.000
Saldo	0	0	-2.000

Indicator: Stand van zaken

Beschrijving:

Metingen			
Datum meting	Waarde meting	Commentaar	Status
31/12/2021	In uitvoering	De audit IT werd verricht met onder meer bijzondere aandacht voor informatieveiligheid. Een aantal ethische hackers werden aangesteld om de informatieveiligheid van de stad te testen en waar nodig adviezen ter versterking op te maken. van de en het voorlopig verslag hiervan wordt eerstdaags verwacht. Op gebied van organisatiebeheersing werd in 2021 enkel een aantal voorbereidende stappen gezet door de beste praktijken in Vlaanderen te verkennen, het volgen van opleidingen en het voeren van overleg met Audit Vlaanderen. In 2022 wordt een kwaliteitscoördinator aangesteld met als doel om de organisatiebeheersing van het lokaal bestuur op een hoger maturiteit te brengen.	In uitvoering

Beleidsdoelstelling: Uitbreiden van communicatiekanalen (prioritair)

Uitbreiden van communicatiekanalen

Geen financiële gegevens

Actieplan 18.3.1. (Prioritair)

Plaatsen van elektronische informatieborden in het straatbeeld

Geen financiële gegevens

Actie 18.3.1.1.: Paatsen van elektronische informatieborden in straatbeeld (Prioritair)

Paatsen van elektronische informatieborden in het straatbeeld.

Geen financiële gegevens

Indicator: Stand van zaken

Beschrijving:

Metingen			
Datum meting	Waarde meting	Commentaar	Status
31/12/2021	In uitvoering	Op de Gemeenteraad van 31 augustus 2020 werd beslist om op het grondgebied van de stad	In uitvoering

		<p>Ronse twee LED-borden te plaatsen via een domeinconcessie. Deze LED-borden moeten de verschillende publiciteitskubussen in het straatbeeld vervangen en een duurzamere oplossing bieden voor de vele spandoeken die telkens gemaakt worden. Het laat ook toe om veel meer verschillende boodschappen een plaats te geven. De ontwerpen van concessievoorwaarden en concessieovereenkomst werden daarbij aangenomen. Op de Gemeenteraad van 5 oktober 2020 werd aan deze concessie nog een addendum toegevoegd die voorrang geeft aan adverteerders uit de eigen gemeente. Eind 2020 werden de aanbestedingen gepubliceerd. Begin 2021 werden de offertes hiervoor binnengebracht. Op basis van de ingediende dossiers werd beslist om met de firma Cityscreens in zee te gaan. Hierop werden de twee locaties definitief vastgesteld en werd met de nutsmaatschappijen afspraken gemaakt voor het realiseren van stroomtoevoer en bekabeling. De plaatsing van de digitale borden door Cityscreens en de ingebruikname is voorzien in het voorjaar van 2022.</p>	
--	--	---	--

Strategische doelstelling: Opvolging en uitvoering van het strategisch beleidsplan (prioritair)

Opvolging en uitvoering van het strategisch beleidsplan

<i>Exploitatie</i>			
	Rek 2020	Rek 2021	Mjp 2021
<i>Ontvangsten</i>	50.562.373	51.230.318	50.361.516
<i>Uitgaven</i>	41.999.601	43.212.233	46.116.557
Saldo	8.562.772	8.018.086	4.244.958
<i>Investerings</i>			
	Rek 2020	Rek 2021	Mjp 2021
<i>Ontvangsten</i>	14.593.938	1.535.781	1.792.499
<i>Uitgaven</i>	8.327.519	3.223.214	4.782.469
Saldo	6.266.419	-1.687.433	-2.989.970
<i>Financiering</i>			
	Rek 2020	Rek 2021	Mjp 2021
<i>Ontvangsten</i>	11.416.521	1.295.578	1.431.953
<i>Uitgaven</i>	11.701.947	3.209.964	3.215.641
Saldo	-285.426	-1.914.386	-1.783.688

Beleidsdoelstelling: Opvolging en uitvoering van het strategisch beleidsplan (prioritair)

Opvolging en uitvoering van het strategisch beleidsplan

<i>Exploitatie</i>

	Rek 2020	Rek 2021	Mjp 2021
<i>Ontvangsten</i>	50.562.373	51.230.318	50.361.516
<i>Uitgaven</i>	41.999.601	43.212.233	46.116.557
Saldo	8.562.772	8.018.086	4.244.958
<i>Investerings</i>			
	Rek 2020	Rek 2021	Mjp 2021
<i>Ontvangsten</i>	14.593.938	1.535.781	1.792.499
<i>Uitgaven</i>	8.327.519	3.223.214	4.782.469
Saldo	6.266.419	-1.687.433	-2.989.970
<i>Financiering</i>			
	Rek 2020	Rek 2021	Mjp 2021
<i>Ontvangsten</i>	11.416.521	1.295.578	1.431.953
<i>Uitgaven</i>	11.701.947	3.209.964	3.215.641
Saldo	-285.426	-1.914.386	-1.783.688

Actieplan SP (Prioritair)

Opvolging en uitvoering van het strategisch beleidsplan

<i>Exploitatie</i>			
	Rek 2020	Rek 2021	Mjp 2021
<i>Ontvangsten</i>	50.562.373	51.230.318	50.361.516
<i>Uitgaven</i>	41.999.601	43.212.233	46.116.557
Saldo	8.562.772	8.018.086	4.244.958
<i>Investerings</i>			
	Rek 2020	Rek 2021	Mjp 2021
<i>Ontvangsten</i>	14.593.938	1.535.781	1.792.499
<i>Uitgaven</i>	8.327.519	3.223.214	4.782.469
Saldo	6.266.419	-1.687.433	-2.989.970
<i>Financiering</i>			
	Rek 2020	Rek 2021	Mjp 2021
<i>Ontvangsten</i>	11.416.521	1.295.578	1.431.953
<i>Uitgaven</i>	11.701.947	3.209.964	3.215.641
Saldo	-285.426	-1.914.386	-1.783.688

Actie GBO: Real. van een samenwerkingsverband inzake geïntegreerd onth. (Prioritair)

Realisatie van een samenwerkingsverband inzake geïntegreerd breed onthaal

<i>Exploitatie</i>			
	Rek 2020	Rek 2021	Mjp 2021
<i>Ontvangsten</i>	0	0	0
<i>Uitgaven</i>	0	0	1
Saldo	0	0	-1

Indicator: Stand van zaken

Beschrijving:

Metingen			
Datum meting	Waarde meting	Commentaar	Status

RONSE / RONSE
Grote Markt 12
KBO: 0207460432
NIS-code: 45041

Beleidsvaluatie 2021

Algemeen Directeur: Julien Vandenhoucke
Financieel Directeur: Jurgen Soetens
Burgemeester: Luc Dupont

31/12/2021		<p>Vorig jaar zijn er geen acties geweest rond GBO "niet-toeleidbaren vanuit de VDAB". De vergaderingen waren op regelmatige basis maar niet efficiënt gezien de cliënten ofwel reeds gekend waren ofwel niet tot de doelgroep van het sociaal huis Ronse behoorden. Gezien de werkdruk bij de maatschappelijk werkers werd onze deelname aan deze bijeenkomsten on hold gezet.</p> <p>In februari 2020 werd er wel een project ingediend vanuit het samenwerkingsverband GBO om te werken rond "kinderarmoede". Het Samenwerkingsverband Geïntegreerd Breed Onthaal, bestaande uit de lokale besturen: Oudenaarde, Ronse, Kruisem, Wortegem-Petegem, Gavere, Horebeke, Kluisbergen; CAW Oost-Vlaanderen en diensten maatschappelijk werk van de ziekenfondsen richt zich op de meest kwetsbare gezinnen met kinderen tussen 0-6 jaar. Deze afbakening dient als opstart van het traject. Op termijn wordt deze doelgroep geëvalueerd en desgewenst bijgestuurd. Het werkingsgebied van het Samenwerkingsverband GBO betreft het grondgebied van de bovengenoemde lokale besturen.</p> <p>Door kwetsbare gezinnen meer kansen te geven en te ondersteunen wordt vermeden dat armoede bij gezinnen verder toeneemt in de regio. Extra investeren in kinderen, hun ouders, de omgeving (school en buurt), het netwerk van hulp- en dienstverleners en de samenwerking onderling zijn hierbij prioritair in deze samenwerking.</p> <p>Het project werd door de hogere overheid echter aanvankelijk niet geselecteerd. Ondertussen wel reeds de bevestiging ontvangen van opstart, pas in 2022.</p>	In voorbereiding
------------	--	---	------------------

Actie VDAB-TWE01: TWE compensatievergoeding (Prioritair)

TWE compensatievergoeding

<i>Exploitatie</i>			
	Rek 2020	Rek 2021	Mjp 2021
<i>Ontvangsten</i>	80.582	85.488	225.632
<i>Uitgaven</i>	149.043	148.746	152.416
Saldo	-68.461	-63.258	73.216

Indicator: Stand van zaken

Beschrijving:

Metingen			
Datum meting	Waarde meting	Commentaar	Status

31/12/2021		<p>In het kader van screening werkbereidheid, vonden er 80 doorverwijzingen plaats gedurende 2021. Van de doorverwezen personen zijn 36 mensen gestart met een tewerkstelling conform art. 60§7.</p> <p>In de loop van 2021 werden 77 personen tewerkgesteld in Art. 60, rekening houdend met aanwervingen en stopzettingen. Daarvan waren er 54 personeelsleden met weinig kennis van het Nederlands.</p> <p>Het OCMW werkt samen met KOPA vzw voor het aanbieden van Nederlandse lessen op de werkvloer. Zo kregen er 46 werknemers Nederlandse lessen op de werkvloer in 2021. Gedurende 2021 hebben 27 personen hun rechten geopend op een werkloosheidsuitkering. Bij een tewerkstelling in het kader van art.60§7 wordt een personeelslid aangesteld via het OCMW en wordt hij ter beschikking gesteld van een partner. Onze partners kunnen we indelen in drie categorieën:</p> <ul style="list-style-type: none"> - Vzw's of non-profit organisatie => 48 - Privé werkgevers of profit organisatie => 9 - Sociale economie => 24 <p>De prestaties geleverd door onze personeelsleden conform artikel60§7 die ter beschikking werden gesteld van gewone en privé werkvloeren worden gefactureerd. Het totaal bedrag van de inkomsten voortvloeiend uit deze facturatie bedroeg in 2021 62515,76 EUR.</p> <p>Voor de tewerkstelling in sociale economie initiatieven krijgt het OCMW gedurende een periode van 12 maanden een verhoogde staatstoelage, dat de volledige loonkost dekt, waardoor een bijdrage in die periode door de respectievelijke werkvloer in dit verband aldus niet kan worden toegepast.</p> <p>Het OCMW krijgt eveneens subsidies vanuit de VDAB, bestaande uit een compensatievergoeding, inspanningsvergoeding en een resultaatsvergoeding. De boekhoudkundige ontvangsten in dit verband worden opgenomen in de jaarrekening.</p>	In uitvoering
------------	--	---	---------------

Actie VDAB-TWE02: TWE inspanningsvergoeding (Prioritair)

TWE inspanningsvergoeding

<i>Exploitatie</i>			
	Rek 2020	Rek 2021	Mjp 2021
<i>Ontvangsten</i>	151.210	149.750	175.000
<i>Uitgaven</i>	0	0	0
Saldo	151.210	149.750	175.000

Indicator: Stand van zakenBeschrijving:

Metingen			
Datum meting	Waarde meting	Commentaar	Status
31/12/2021		<p>In het kader van screening werkbereidheid, vonden er 80 doorverwijzingen plaats gedurende 2021. Van de doorverwezen personen zijn 36 mensen gestart met een tewerkstelling conform art. 60§7.</p> <p>In de loop van 2021 werden 77 personen tewerkgesteld in Art. 60, rekening houdend met aanwervingen en stopzettingen. Daarvan waren er 54 personeelsleden met weinig kennis van het Nederlands.</p> <p>Het OCMW werkt samen met KOPA vzw voor het aanbieden van Nederlandse lessen op de werkvloer. Zo kregen er 46 werknemers Nederlandse lessen op de werkvloer in 2021. Gedurende 2021 hebben 27 personen hun rechten geopend op een werkloosheidsuitkering. Bij een tewerkstelling in het kader van art.60§7 wordt een personeelslid aangesteld via het OCMW en wordt hij ter beschikking gesteld van een partner. Onze partners kunnen we indelen in drie categorieën:</p> <ul style="list-style-type: none"> - Vzw's of non-profit organisatie => 48 - Privé werkgevers of profit organisatie => 9 - Sociale economie => 24 <p>De prestaties geleverd door onze personeelsleden conform artikel60§7 die ter beschikking werden gesteld van gewone en privé werkvloeren worden gefactureerd. Het totaal bedrag van de inkomsten voortvloeiend uit deze facturatie bedroeg in 2021 62515,76 EUR.</p> <p>Voor de tewerkstelling in sociale economie initiatieven krijgt het OCMW gedurende een periode van 12 maanden een verhoogde staatstoelage, dat de volledige loonkost dekt, waardoor een bijdrage in die periode door de respectievelijke werkvloer in dit verband aldus niet kan worden toegepast.</p> <p>Het OCMW krijgt eveneens subsidies vanuit de VDAB, bestaande uit een compensatievergoeding, inspanningsvergoeding en een resultaatsvergoeding. De boekhoudkundige ontvangsten in dit verband worden opgenomen in de jaarrekening.</p>	In uitvoering

*Actie ABB-BON-COR: Consumptiebonnen Covid (Prioritair)***Consumptiebonnen Covid**

<i>Exploitatie</i>

	Rek 2020	Rek 2021	Mjp 2021
<i>Ontvangsten</i>	0	0	0
<i>Uitgaven</i>	0	53.193	63.832
Saldo	0	-53.193	-63.832

Indicator: Stand van zaken

Beschrijving:

Metingen			
Datum meting	Waarde meting	Commentaar	Status
31/12/2021		<p>De Vlaamse Regering besliste op 10 juli 2020 om aan de gemeenten en OCMW's in 2020 een subsidie van 15 miljoen euro toe te kennen ter ondersteuning van het consumptiebudget voor kwetsbare doelgroepen.</p> <p>Naar aanleiding van deze mogelijkheid geeft het OCMW van Ronse ter ondersteuning van het consumptiebudget voor kwetsbare doelgroepen en van de lokale economie een waardebon uit. Hierbij maken we gebruik van het bestaande systeem van cadeaucheques.</p> <p>Eén cadeaucheque heeft een waarde van 10 euro en had een geldigheidsduur tot 30 november 2021.</p> <p>Voor de uitbetaling aan de handelaren werd een subsidieovereenkomst gesloten met de Unie voor handelaren.</p> <p>Hiervoor werd aan de Vlaamse Overheid een totale subsidies van 70.923,90 euro aangevraagd. Hiervan werd:</p> <p>TOTAAL toegekend door OCMW : 54.710 euro TOTAAL opgehaald door cliënten : 51.710 euro TOTAAL geïnd bij lokale handelaren : 50.630 euro</p> <p>Totaal toegekend en opgehaald door cliënten van het OCMW per categorie: Categorie: - leefloon : 172 personen - 2643 cheques - pers. met een laag salaris of aanvullende steun: 166 personen - 2420 cheques - andere: pers. getroffen door Covid: 17 personen - 108 cheques</p> <p>Totaal: 350 personen - 5171 cheques</p>	In uitvoering

Actie ABB-ARM-COR: Armoedebestrijding Covid (Prioritair)

Armoedebestrijding Covid

<i>Exploitatie</i>			
	Rek 2020	Rek 2021	Mjp 2021
<i>Ontvangsten</i>	67.191	0	0

<i>Uitgaven</i>	0	0	60.000
Saldo	67.191	0	-60.000

Indicator: Stand van zaken

Beschrijving:

Metingen			
Datum meting	Waarde meting	Commentaar	Status
31/12/2021		Deze middelen staan ingeschreven bij de actie 8.1.8.1 Gezinsondersteuningsteam binnen het OCMW en staat gepland voor 2023.	In uitvoering

Actie Huis Kind: Huis van het Kind (Prioritair)

Huis van het Kind

Geen financiële gegevens

Indicator: Stand van zaken

Beschrijving:

Metingen			
Datum meting	Waarde meting	Commentaar	Status
31/12/2021		<p>Zelfde als 9.1.1.1</p> <p>In 2021 werd het samenwerkingsverband verder gezet met het Lokaal Bestuur als trekker:</p> <ul style="list-style-type: none"> - Info geven via Facebook pagina (dit wordt up to date gehouden met tips, nieuws, spelletjes, maar ook webinars - 'Deur' bezoeken aan deze gezinnen die op andere manieren moeilijk bereikbaar zijn - Aanwezigheid voedselverdeling Grijskooft – Kaboes die in deze moeilijke tijden gecontinueerd wordt; - De partners blijft outreachend werk doen, samen met vrijwilligers uit Ronse. Ze gaan dagelijks op pad om jongeren/gezinnen aan te spreken op straat – met respect voor de afstandsmaatregelen. Een luisterend oor, juiste info, wat hulp op maat, - Acties van het voorschools traject om de gezinnen te ondersteunen bij inschrijving basisonderwijs - 4 vormingen werden georganiseerd voor ouders: positief opvoeden, EHBO, Veilig online gamen, Waakzaam zorgen voor tieners. (de laatste 2 werden geannuleerd door Corona) - Actieve deelname aan werkgroepen: huiswerkbeleid, werkgroep Voorschools traject, Jongerenwelzijn, zomerschool, leesambassade, JORES, Overkop huis, RADAR, LOGO Gezond Plus,... - Ontmoetingsmomenten voor partners via 	In uitvoering

		concept 'Boterhammen in de Ververij' werd georganiseerd - Nieuwe samenwerkingsverbanden werden opgezet: CAW- Mindspring en zitdagen FONS (groeipakket)	
--	--	---	--

Actie ABB-VC-PEN: Uitbating vaccinatiecentrum (Prioritair)

Uitbating vaccinatiecentrum

<i>Exploitatie</i>			
	Rek 2020	Rek 2021	Mjp 2021
<i>Ontvangsten</i>	0	694.493	592.500
<i>Uitgaven</i>	0	369.274	190.000
Saldo	0	325.219	402.500
<i>Investerings</i>			
	Rek 2020	Rek 2021	Mjp 2021
<i>Ontvangsten</i>	0	0	0
<i>Uitgaven</i>	0	11.172	11.172
Saldo	0	-11.172	-11.172

Indicator: Stand van zaken

Beschrijving:

Metingen			
Datum meting	Waarde meting	Commentaar	Status
31/12/2021		<p>In 2021 werd het vaccinatiecentrum negen maanden georganiseerd in het COC en 2 maanden in de Engelselaan. Globaal werd er over deze periode niet minder dan 75.043 prikken gezet in het vaccinatiecentrum dankzij de medewerking van een groot team aan vrijwilligers. De kosten gemaakt in dit verband houden volgende onderdelen in:</p> <ul style="list-style-type: none"> • Huurprijs infrastructuur incl. verbruik • Onderhoud en schoonmaak • Uitbatingskosten – bewaking (inbraak alarm + camerabewaking COC) • Uitbatingskosten – ICT (laptops, tablet, internetkosten...), catering, afval en hygiëne, ... • Personeelskost – vergoeding zaalverantwoordelijke en het niet medische personeel (vrijwilligers) • Opbouw en inrichting (belettering, balies, elektriciteitswerken, rolstoelen...) • Mobiliteitskost (belbus) • Communicatie (flyers, vaccinatiekaartjes, bewegwijzering...) • Bureaumateriaal (stoelen, etiketten, badgepapier...) • Diverse: (o.a.; de mobiele vaccinatie bus) 	Onbepaald

Lokaal Energie- en Klimaatpact

Geen financiële gegevens

Indicator: Stand van zaken

Beschrijving:

Metingen			
Datum meting	Waarde meting	Commentaar	Status
31/12/2021		De verschillende acties, toe te wijzen aan de engagementen vanuit het Lokaal Energie- en Klimaatpact zijn opgenomen onder de actieplannen 5.1.2 t/m 5.1.8 onder de beleidsdoelstelling 'Ronse wil evolueren naar een duurzame stad' en worden onder die actieplannen gerapporteerd.	Onbepaald

Korte financiële samenvatting over de jaarrekening 2021 van het Lokaal Bestuur Ronse

De stad en het OCMW vormen samen 1 rapporteringsentiteit en maken een geïntegreerde jaarrekening.

Juridisch blijven het echter 2 afzonderlijke entiteiten. Daarom stemmen de gemeenteraad en de raad voor maatschappelijk welzijn elk over hun deel van de gezamenlijke jaarrekening. De gemeenteraad keurt het deel van de jaarrekening zoals vastgesteld door de OCMW-raad goed en stelt zo de gezamenlijke jaarrekening van de stad en het OCMW definitief vast.

Ingevolge de invoering van BBC 2020 hebben we bijgevolg sinds 2020 geïntegreerde rapporten OCMW-stad.

De staat van het financieel evenwicht doet zich als volgt voor :

RONSE

J2: Staat van het financieel evenwicht

Budgettair resultaat		Jaarrekening	Meerjarenplan
I. Exploitatiesaldo	(a-b)	7.242.908	3.374.741
a. Ontvangsten		52.147.305	51.408.118
b. Uitgaven		44.904.398	48.033.378
II. Investeringsaldo	(a-b)	-4.538.949	-6.875.805
a. Ontvangsten		1.696.913	2.338.563
b. Uitgaven		6.235.862	9.214.368
III. Saldo exploitatie en investeringen	(I+II)	2.703.959	-3.501.065
IV. Financieringsaldo	(a-b)	-1.914.386	-1.783.688
a. Ontvangsten		1.295.578	1.431.953
b. Uitgaven		3.209.964	3.215.641
V. Budgettair resultaat van het boekjaar	(III+IV)	789.573	-5.284.753
VI. Gecumuleerd budgettair resultaat vorig boekjaar		5.302.848	5.302.848
VII. Gecumuleerd budgettair resultaat	(V+VI)	6.092.421	18.095
VIII. Onbeschikbare gelden		0	0
IX. Beschikbaar budgettair resultaat	(VII-VIII)	6.092.421	18.095

Autofinancieringsmarge		Jaarrekening	Meerjarenplan
I. Exploitatiesaldo		7.242.908	3.374.741
II. Netto periodieke aflossingen	(a-b)	1.746.347	1.752.024
a. Periodieke aflossingen conform de verbintenissen		2.480.779	2.486.455
b. Periodieke terugvordering leningen		734.431	734.431
III. Autofinancieringsmarge	(I-II)	5.496.560	1.622.717

Gecorrigeerde autofinancieringsmarge		Jaarrekening	Meerjarenplan
I. Autofinancieringsmarge		5.496.560	1.622.717
II. Correctie op de periodieke aflossingen	(a-b)	-463.370	-457.693
a. Periodieke aflossingen conform de verbintenissen		2.480.779	2.486.455
b. Aangewezen aflossingen o.b.v. de financiële schulden		2.944.148	2.944.148
III. Gecorrigeerde autofinancieringsmarge	(I+II)	5.033.191	1.165.024

Het beschikbaar budgettair resultaat is aanzienlijk en bedraagt 6.092.241 euro. Dit is aanzienlijk beter dan geraamd in de aanpassing nr. 2 van het meerjarenplan 2020-2025.

Ook de autofinancieringsmarge is zeer hoog. Deze bedroeg 5.496.560 euro.

De belangrijkste budgettaire parameter is de autofinancieringsmarge. Deze wordt hierna in een historisch perspectief geplaatst.

AFM		
2014	2.051.907	Stad
2015	5.488.235	Stad
2016	2.298.140	Stad
2017	2.320.189	Stad
2018	5.842.902	Stad
2019	5.240.448	Stad+OCMW
2020	6.768.156	Stad+OCMW
2021	5.496.560	Stad+OCMW

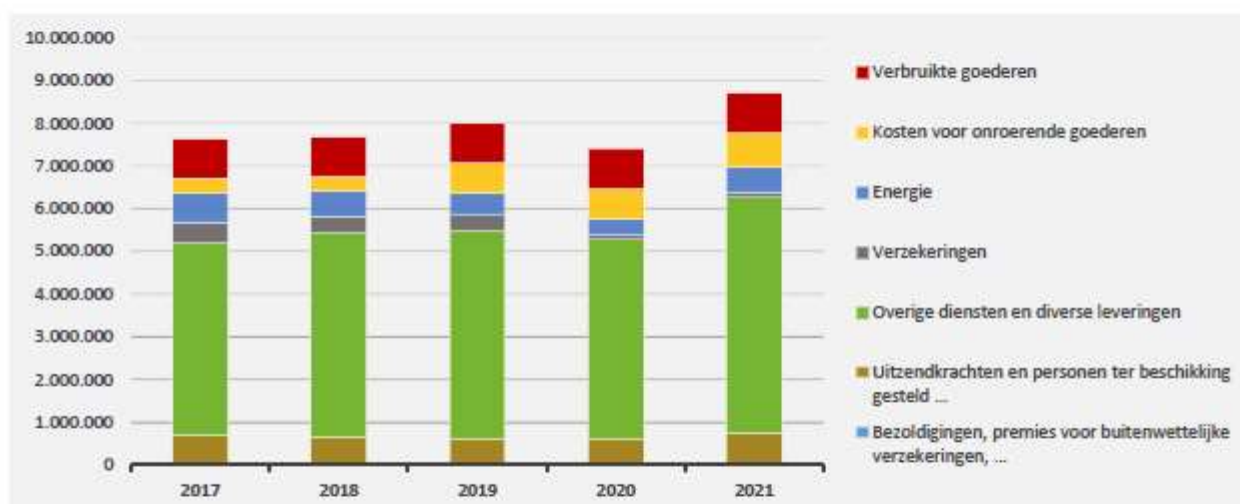
De uitgaven in exploitatie in vergelijking met de laatste aanpassing van het meerjarenplan en de jaarrekening 2020

I. Exploitatieuitgaven	Rek 2020	Rek 2021	Mjp 2021
A. Operationele uitgaven	41.806.297	44.740.074	47.813.347
1. Goederen en diensten	7.405.837	8.710.884	10.362.267
2. Bezoldigingen, sociale lasten en pensioenen	24.452.149	24.434.527	24.946.594
<i>a. Politiek personeel</i>	529.393	519.794	530.937
<i>b. Vastbenoemd niet-onderwijzend personeel</i>	11.407.590	10.538.880	11.453.618
<i>c. Niet-vastbenoemd niet-onderwijzend personeel</i>	9.607.338	10.252.576	9.845.734
<i>d. Onderwijzend personeel ten laste van het bestuur</i>	46.139	50.864	50.870
<i>e. Onderwijzend personeel ten laste van andere overheden</i>	2.085.242	2.204.202	2.150.000
<i>f. Andere personeelskosten</i>	776.446	868.210	915.435
<i>g. Pensioenen</i>	0	0	0
3. Individuele hulpverlening door het OCMW	1.055.977	1.320.352	1.340.222
4. Toegestane werkingssubsidies	8.377.009	9.974.459	10.696.954
- aan de districten	0	0	0
- aan de eigen autonome provinciebedrijven (APB)	0	0	0
- aan de eigen autonome gemeentebedrijven (AGB)	506.658	1.753.025	1.749.363
- aan welzijnsverenigingen	168.119	0	0
- aan andere OCMW-verenigingen	0	0	0
- aan de politiezone	3.475.510	4.001.718	4.681.785
- aan de hulpverleningszone	650.036	674.087	674.087
- aan intergemeentelijke samenwerkingsverbanden (IGS)	1.277.664	1.182.796	1.300.000
- aan besturen van de eredienst	245.296	235.244	235.244
- aan niet-confessionele levensbeschouwelijke gemeenschappen	10.000	10.550	0
- aan andere begunstigden	2.043.726	2.117.039	2.056.475
5. Andere operationele uitgaven	515.323	299.852	467.311
B. Financiële uitgaven	193.305	164.324	220.030
1. Rente, commissies en kosten verbonden aan schulden	189.394	158.296	212.730
- aan financiële instellingen	189.394	155.495	212.730
- aan andere entiteiten	0	2.802	0
2. Andere financiële uitgaven	3.910	6.028	7.300
C. Rechthebbenden uit het overschot van het boekjaar	0	0	0

Ook in 2021 voelden we de naweeën van de coronacrisis en waardoor de goederen en de diensten sterk overgebudgetteerd waren. Daartegenover stond wel de stijging van de nutskosten.

Ook de overige diensten en diverse leveringen zijn sterk gestegen. Het betreft vooral de kosten voor het vaccinatiecentrum, informaticakosten en kosten voor externe prestaties.

	2021		2020		2019	
▲ stijging ▼ daling						
▲ Goederen en diensten	8.710.884	100%	7.405.837	100%	7.994.108	100%
▼ Verbruikte goederen	939.197	11%	944.151	13%	923.573	12%
▲ Kosten voor onroerende goederen	806.104	9%	720.029	10%	702.888	9%
▲ Energie	593.667	7%	358.291	5%	538.039	7%
▲ Elektriciteit	298.325		210.280		183.909	
▲ Gas	295.342		148.011		354.130	
▶ Aardolieproducten						
▲ Verzekeringen	117.467	1%	112.745	2%	360.799	5%
▲ Overige diensten en diverse leveringen	5.507.851	63%	4.676.539	63%	4.868.358	61%
▲ Uitzendkrachten en personen ter beschikking gesteld ...	746.599	9%	594.083	8%	600.451	8%
▶ Bezoldigingen, premies voor buitenwettelijke verzekeringen, ...						

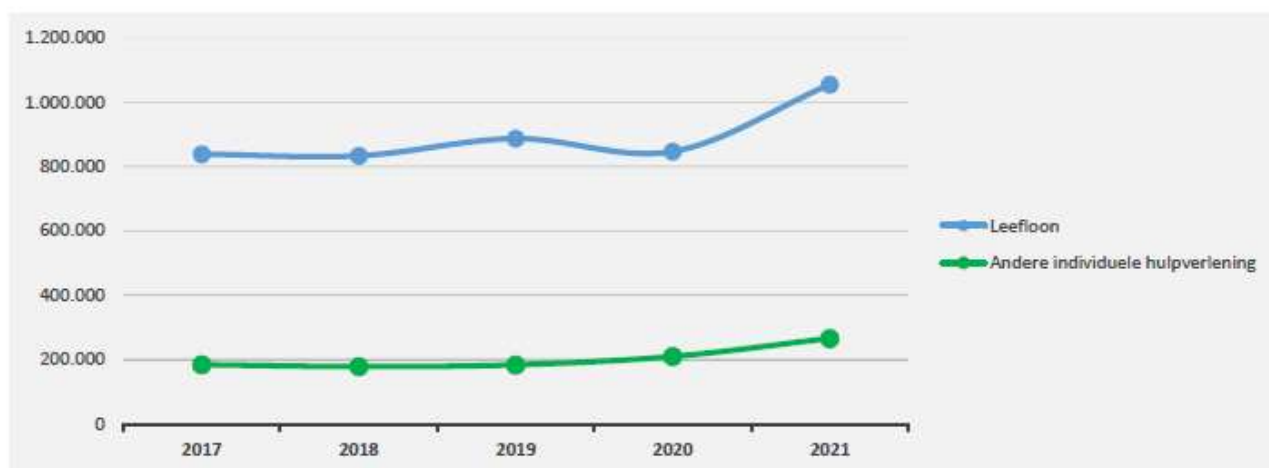
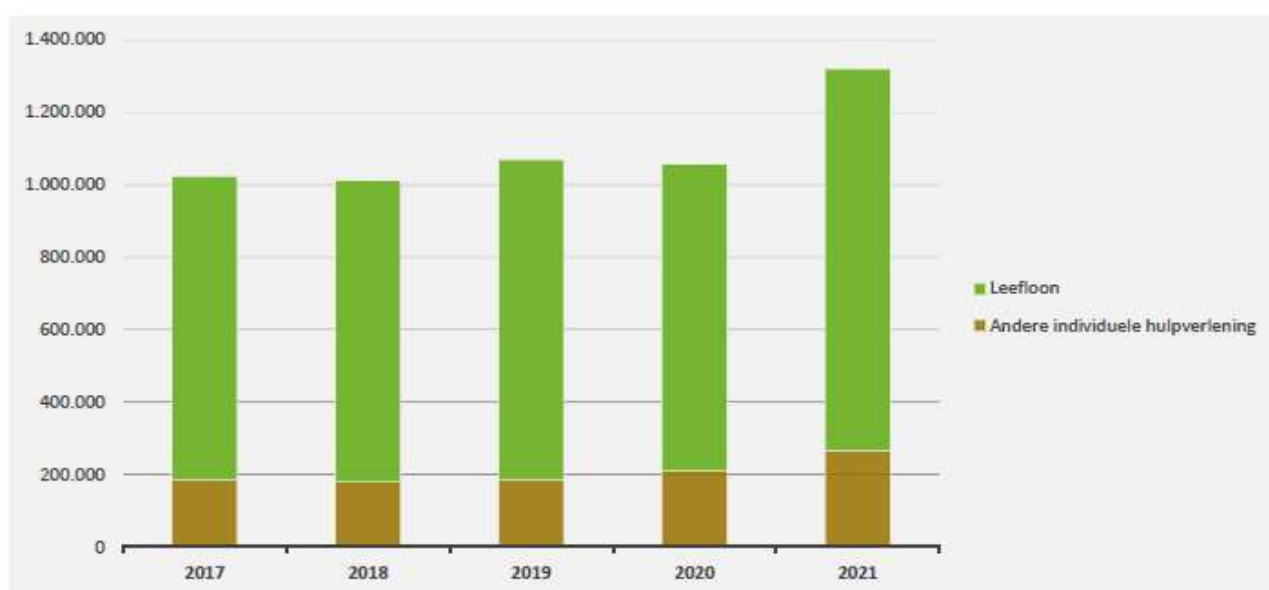


De bezoldigingen en sociale lasten stemmen in globlo vrij goed overeen met het gebudgetteerde.

Dit is eerder toevallig vermits een indexaanpassing niet was gebudgetteerd maar dit effect werd ongedaan gemaakt door de aanpassing van de boeking van de responsabiliseringsbijdrage van het OCMW Ronse aan de boekingsfiche.

Ook de individuele steunverlening door het OCMW werd goed gebudgetteerd. Er is een kredietrealisatie van 98,5 %. Wel zien we een sterke stijging in de hulpverlening in 2021.

	2021		2020		2019	
▲ stijging ▼ daling						
▲ Individuele hulpverlening door het OCMW	1.320.352	100%	1.055.977	100%	1.070.429	100%
▲ Leefloon	1.054.386	80%	846.416	80%	886.570	83%
▲ Andere individuele hulpverlening	265.965	20%	209.561	20%	183.859	17%



M.b.t. de toegestane werkingssubsidies valt vooral op dat de toelage aan de PZ Ronse sterk minder is dan geraamd. Dit heeft alles te maken met het feit dat de jaarrekening 2021 van de PZ op een saldo 0 werd geplaatst.

De financiële uitgaven werden eveneens overgebudgetteerd. Er werden in 2021 geen nieuwe leningen aangegaan en ook het commercial paper kon worden afgebouwd van 10 mio euro eind 2020 naar 4 mio euro eind 2021.

De ontvangsten in exploitatie in vergelijking met de laatste aanpassing van het meerjarenplan en de jaarrekening 2020

II. Exploitatieontvangsten	Rek 2020	Rek 2021	Mjp 2021
A. Operationele ontvangsten	48.813.501	50.373.844	49.646.676
1. Ontvangsten uit de werking	9.585.434	10.083.279	9.879.037
2. Fiscale ontvangsten en boetes	19.205.614	19.311.693	19.768.858
a. Aanvullende belastingen	15.101.767	14.793.951	15.106.584
- Opcentiemen op de onroerende voorheffing	8.677.209	8.387.632	8.675.000
- Aanvullende belasting op de personenbelasting	6.079.982	6.045.095	6.066.651
- Andere aanvullende belastingen	344.575	361.223	364.933
b. Andere belastingen en boetes	4.103.847	4.517.742	4.662.274
3. Werkingsubsidies	19.069.297	20.097.409	19.126.557
a. Algemene werkingssubsidies	13.166.931	13.205.962	12.964.374
- Gemeentefonds	10.911.615	11.300.347	11.252.589
- Andere algemene werkingssubsidies	2.255.316	1.905.615	1.711.785
- van de federale overheid	0	3.294	3.295
- van de Vlaamse overheid	2.255.316	1.902.321	1.708.490
- van de provincie	0	0	0
- van de gemeente	0	0	0
- van het OCMW	0	0	0
- van andere entiteiten	0	0	0
b. Specifieke werkingssubsidies	5.902.366	6.891.447	6.162.183
- van de federale overheid	2.122.284	2.074.674	1.894.471
- van de Vlaamse overheid	3.763.476	4.153.718	4.201.313
- van de provincie	7.000	19.149	1.400
- van de gemeente	0	16.667	65.000
- van het OCMW	0	0	0
- van andere entiteiten	9.606	627.240	0
4. Recuperatie individuele hulpverlening	84.005	93.697	101.750
5. Andere operationele ontvangsten	869.151	787.766	770.473
B. Financiële ontvangsten	1.748.872	1.773.462	1.761.443
C. Tussenkost door derden in het tekort van het boekjaar	0	0	0

Het valt op dat de ontvangsten vrij goed werden gebudgetteerd.

De ontvangsten uit de onroerende voorheffing waren in realiteit iets lager dan voorzien.

Er is enkel een sterke afwijking die te maken heeft met niet ingeschatte subsidies in het kader van het vaccinatiecentrum.

De investeringsuitgaven

In 2021 werd er heel wat geïnvesteerd.

De verdeling vindt u hierna in vergelijking met de laatste meerjarenplanaanpassing.

I. Investeringsuitgaven	Rek 2020	Rek 2021	Mjp 2021
A. Investerings in financiële vaste activa	1.341.900	657	657
1. Extern verzelfstandigde agentschappen	0	0	0
2. Intergemeentelijke samenwerkingsverbanden en soortgelijke entiteiten	1.341.900	657	657
3. OCMW-verenigingen	0	0	0
4. Andere financiële vaste activa	0	0	0
B. Investerings in materiële vaste activa	6.472.252	5.521.160	7.747.297
1. Gemeenschapsgoederen en bedrijfsmatige materiële vaste activa	6.472.252	5.521.160	7.747.297
a. Terreinen en gebouwen	485.540	1.527.433	2.742.770
b. Wegen en andere infrastructuur	2.681.503	3.219.309	3.735.501
c. Roerende goederen	1.258.907	213.272	921.505
d. Leasing en soortgelijke rechten	2.046.302	561.147	347.521
e. Erfgoed	0	0	0
2. Andere materiële vaste activa	0	0	0
a. Onroerende goederen	0	0	0
b. Roerende goederen	0	0	0
C. Investerings in immateriële vaste activa	205.410	281.245	704.318
D. Toegestane investeringssubsidies	307.957	432.800	762.096
- aan de districten	0	0	0
- aan autonome provinciebedrijven (APB)	0	0	0
- aan autonome gemeentebedrijven (AGB)	72.852	39.560	145.000
- aan welzijnsverenigingen	0	0	0
- aan andere OCMW-verenigingen	0	0	0
- aan de politiezone	0	0	0
- aan de hulpverleningszone	77.397	0	177.722
- aan intergemeentelijke samenwerkingsverbanden	0	0	0
- aan niet-confessionele levensbeschouwelijke gemeenschappen	0	0	0
- aan besturen van de eredienst	88.482	319.939	339.374
- aan andere begunstigen	69.225	73.300	100.000

Zoals gebruikelijk worden de investeringen overgebudgetteerd gelet op vertragingen te wijten aan diverse redenen.

De investeringsontvangsten

II. Investeringsontvangsten	Rek 2020	Rek 2021	Mjp 2021
A. Verkoop van financiële vaste activa	111.825	111.825	111.825
1. Extern verzelfstandigde agentschappen	0	0	0
2. Intergemeentelijke samenwerkingsverbanden en soortgelijke entiteiten	111.825	111.825	111.825
3. OCMW-verenigingen	0	0	0
4. Andere financiële vaste activa	0	0	0
B. Verkoop van materiële vaste activa	13.696.825	862.621	1.108.646
1. Gemeenschapsgoederen en bedrijfsmatige materiële vaste activa	13.696.825	862.621	1.108.646
a. Terreinen en gebouwen	11.907.615	862.621	1.108.646
b. Wegen en andere infrastructuur	1.789.210	0	0
c. Roerende goederen	0	0	0
d. Leasing en soortgelijke rechten	0	0	0
e. Erfgoed	0	0	0
2. Andere materiële vaste activa	0	0	0
a. Onroerende goederen	0	0	0
b. Roerende goederen	0	0	0
C. Investerings in immateriële vaste activa	0	0	0
D. Investeringsubsidies en -schenkingen	785.289	722.468	1.118.092
- van de federale overheid	0	0	0
- van de Vlaamse overheid	755.645	717.564	1.118.092
- van de provincie	46.064	4.904	0
- van de gemeente	0	0	0
- van het OCMW	0	0	0
- van andere entiteiten	-16.420	0	0

De balans per 31/12/2021

Het balanstotaal daalt t.o.v. het vorige boekjaar van 178.032.782 euro naar 173.252.724 euro. (stad + OCMW)

Bij de passiva is het belangrijk toch even te kijken naar de openstaande leningen.

De financiële schuld op lange termijn bedraagt op 31/12/2021 : 22.407.001 euro.

In 2021 werd niets geleend. De schuld in commercial paper werd afgebouwd van 14,5 mio euro eind 2019 naar 10 mio euro eind 2020 en 4 mio eind 2021.

Resultaatsverwerking resultaat OCMW Ronse

Het beschikbaar budgettair resultaat van het OCMW Ronse bedraagt -1.192.426,38 euro. Dit werd voor hetzelfde bedrag in de resultaatsverwerking geboekt.

In het OCMW op de AR 7941000 tussenkomst in de financiële verplichtingen van het OCMW en in de stad op de AR 6941000 tussenkomst in de financiële verplichtingen van het OCMW.

RONSE
Grote Markt 12
KBO: 0207460432

RONSE
Oscar Delghuststraat 62
KBO: 0212165922

NIS-code 45041

Algemeen Directeur : Julien Vandenhoucke
Financieel Directeur : Jurgen Soetens

J1 : Doelstellingenrekening

Jaarrekening

Afdrukdatum : 14/06/2022
Volgnummer Budgettaire boekhouding : 155744
Volgnummer Algemene boekhouding : 32487

J1: Doelstellingenrekening

	Jaarrekening	Meerjarenplan
Prioritaire beleidsdoelstelling Het lokaal bestuur verbetert permanent haar infrastructuur		
Exploitatie		
Uitgaven	0	0
Ontvangsten	0	0
Saldo	0	0
Investerings		
Uitgaven	2.070.441	2.111.717
Ontvangsten	0	46.064
Saldo	-2.070.441	-2.065.653
Financiering		
Uitgaven	0	0
Ontvangsten	0	0
Saldo	0	0
Prioritaire beleidsdoelstelling Lokaal bestuur beschouwt leegstand als een belangrijk proble		
Exploitatie		
Uitgaven	0	0
Ontvangsten	254.509	260.625
Saldo	254.509	260.625
Investerings		
Uitgaven	0	0
Ontvangsten	0	0
Saldo	0	0
Financiering		
Uitgaven	0	0
Ontvangsten	0	0
Saldo	0	0
Prioritaire beleidsdoelstelling Het lokaal bestuur wenst de tewerkstelling in de stad te ver		
Exploitatie		
Uitgaven	31.558	70.000
Ontvangsten	97.945	132.000
Saldo	66.387	62.000
Investerings		
Uitgaven	73.300	100.000
Ontvangsten	0	0
Saldo	-73.300	-100.000
Financiering		
Uitgaven	0	0
Ontvangsten	0	0
Saldo	0	0
Prioritaire beleidsdoelstelling Ronse streeft naar een duurzame mobiliteitsontwikkeling		
Exploitatie		
Uitgaven	12.599	13.800
Ontvangsten	0	0
Saldo	-12.599	-13.800
Investerings		
Uitgaven	338	15.000
Ontvangsten	4.904	0
Saldo	4.566	-15.000
Financiering		
Uitgaven	0	0
Ontvangsten	0	0
Saldo	0	0
Prioritaire beleidsdoelstelling Ronse wil evolueren naar een duurzame stad		
Exploitatie		
Uitgaven	4.000	4.000
Ontvangsten	0	0
Saldo	-4.000	-4.000

J1: Doelstellingenrekening

	Jaarrekening	Meerjarenplan
Investerings		
Uitgaven	0	0
Ontvangsten	0	0
Saldo	0	0
Financiering		
Uitgaven	0	0
Ontvangsten	0	0
Saldo	0	0
Prioritaire beleidsdoelstelling Ronse wil evolueren naar een milieuvriendelijke stad		
Exploitatie		
Uitgaven	0	0
Ontvangsten	0	0
Saldo	0	0
Investerings		
Uitgaven	4.658	12.000
Ontvangsten	0	0
Saldo	-4.658	-12.000
Financiering		
Uitgaven	0	0
Ontvangsten	0	0
Saldo	0	0
Prioritaire beleidsdoelstelling Ronse wil een veilige stad zijn		
Exploitatie		
Uitgaven	0	0
Ontvangsten	0	0
Saldo	0	0
Investerings		
Uitgaven	12.244	93.000
Ontvangsten	0	0
Saldo	-12.244	-93.000
Financiering		
Uitgaven	0	0
Ontvangsten	0	0
Saldo	0	0
Prioritaire beleidsdoelstelling Het lokaal bestuur zet in op een stad met toekomst voor al h		
Exploitatie		
Uitgaven	0	0
Ontvangsten	0	0
Saldo	0	0
Investerings		
Uitgaven	0	0
Ontvangsten	0	0
Saldo	0	0
Financiering		
Uitgaven	0	0
Ontvangsten	0	0
Saldo	0	0
Prioritaire beleidsdoelstelling De stad streeft naar een samenleving waarbij diversiteit een		
Exploitatie		
Uitgaven	281.710	325.000
Ontvangsten	0	0
Saldo	-281.710	-325.000
Investerings		
Uitgaven	0	0
Ontvangsten	0	0
Saldo	0	0
Financiering		

J1: Doelstellingenrekening

	Jaarrekening	Meerjarenplan
Uitgaven	0	0
Ontvangsten	0	0
Saldo	0	0
Prioritaire beleidsdoelstelling De stad voert een inburgeringsproces met klemtoon op het Ned		
Exploitatie		
Uitgaven	127.546	140.303
Ontvangsten	27.088	45.121
Saldo	-100.458	-95.182
Investerings		
Uitgaven	0	0
Ontvangsten	0	0
Saldo	0	0
Financiering		
Uitgaven	0	0
Ontvangsten	0	0
Saldo	0	0
Prioritaire beleidsdoelstelling Het lokaal bestuur Ronse maakt een armoedebeleidsplan op, co		
Exploitatie		
Uitgaven	134.317	180.458
Ontvangsten	66.220	91.085
Saldo	-68.097	-89.373
Investerings		
Uitgaven	0	0
Ontvangsten	0	0
Saldo	0	0
Financiering		
Uitgaven	0	0
Ontvangsten	0	0
Saldo	0	0
Prioritaire beleidsdoelstelling Het lokaal bestuur Ronse werkt verder aan een toegankelijk w		
Exploitatie		
Uitgaven	0	0
Ontvangsten	0	0
Saldo	0	0
Investerings		
Uitgaven	0	0
Ontvangsten	0	0
Saldo	0	0
Financiering		
Uitgaven	0	0
Ontvangsten	0	0
Saldo	0	0
Prioritaire beleidsdoelstelling het lokaal bestuur zet in op een kindervriendelijke stad		
Exploitatie		
Uitgaven	531.645	538.045
Ontvangsten	388.517	378.111
Saldo	-143.128	-159.934
Investerings		
Uitgaven	0	0
Ontvangsten	0	0
Saldo	0	0
Financiering		
Uitgaven	0	0
Ontvangsten	0	0
Saldo	0	0
Prioritaire beleidsdoelstelling Seniorenzorg		
Exploitatie		

J1: Doelstellingenrekening

	Jaarrekening	Meerjarenplan
Uitgaven	3.202	12.200
Ontvangsten	13.330	31.798
Saldo	10.128	19.598
Investerings		
Uitgaven	0	0
Ontvangsten	0	0
Saldo	0	0
Financiering		
Uitgaven	0	0
Ontvangsten	0	0
Saldo	0	0
Prioritaire beleidsdoelstelling Het lokaal bestuur van Ronse wenst de plannen voor de verzel		
Exploitatie		
Uitgaven	0	0
Ontvangsten	0	0
Saldo	0	0
Investerings		
Uitgaven	0	0
Ontvangsten	0	0
Saldo	0	0
Financiering		
Uitgaven	0	0
Ontvangsten	0	0
Saldo	0	0
Prioritaire beleidsdoelstelling De toegankelijkheid van Ronsenaars tot het vrije tijdsaanbod		
Exploitatie		
Uitgaven	6.572	10.000
Ontvangsten	0	0
Saldo	-6.572	-10.000
Investerings		
Uitgaven	0	0
Ontvangsten	0	0
Saldo	0	0
Financiering		
Uitgaven	0	0
Ontvangsten	0	0
Saldo	0	0
Prioritaire beleidsdoelstelling Het lokaal bestuur ondersteunt en activeert he onderwijs in		
Exploitatie		
Uitgaven	261.309	294.800
Ontvangsten	12.149	15.000
Saldo	-249.160	-279.800
Investerings		
Uitgaven	0	0
Ontvangsten	0	0
Saldo	0	0
Financiering		
Uitgaven	0	0
Ontvangsten	0	0
Saldo	0	0
Prioritaire beleidsdoelstelling Kunstacademie Vlaamse Ardennen evalueert en optimaliseert ha		
Exploitatie		
Uitgaven	0	0
Ontvangsten	0	0
Saldo	0	0
Investerings		
Uitgaven	0	0

J1: Doelstellingenrekening

	Jaarrekening	Meerjarenplan
Ontvangsten	0	0
Saldo	0	0
Financiering		
Uitgaven	0	0
Ontvangsten	0	0
Saldo	0	0
Prioritaire beleidsdoelstelling De nodige stappen worden ondernomen om het(cultuur-) aanbod		
Exploitatie		
Uitgaven	0	0
Ontvangsten	0	0
Saldo	0	0
Investerings		
Uitgaven	0	0
Ontvangsten	0	0
Saldo	0	0
Financiering		
Uitgaven	0	0
Ontvangsten	0	0
Saldo	0	0
Prioritaire beleidsdoelstelling Van de bibliotheek wordt een hedendaagse ontmoetingsruimte g		
Exploitatie		
Uitgaven	46.902	63.136
Ontvangsten	23.878	44.821
Saldo	-23.024	-18.315
Investerings		
Uitgaven	81.754	258.000
Ontvangsten	0	0
Saldo	-81.754	-258.000
Financiering		
Uitgaven	0	0
Ontvangsten	0	0
Saldo	0	0
Prioritaire beleidsdoelstelling Inzetten op een divers en kwalitatief aanbod voor kinderen e		
Exploitatie		
Uitgaven	66.438	78.579
Ontvangsten	33.351	48.043
Saldo	-33.087	-30.536
Investerings		
Uitgaven	0	0
Ontvangsten	0	0
Saldo	0	0
Financiering		
Uitgaven	0	0
Ontvangsten	0	0
Saldo	0	0
Prioritaire beleidsdoelstelling De toegankelijkheid van kwetsbare Ronsenaars tot het jeugdaa		
Exploitatie		
Uitgaven	0	0
Ontvangsten	0	0
Saldo	0	0
Investerings		
Uitgaven	0	0
Ontvangsten	0	0
Saldo	0	0
Financiering		
Uitgaven	0	0
Ontvangsten	0	0

J1: Doelstellingenrekening

	Jaarrekening	Meerjarenplan
Saldo	0	0
Prioritaire beleidsdoelstelling Realisatie van een 'open huis Ronse'		
Exploitatie		
Uitgaven	172.822	172.900
Ontvangsten	0	0
Saldo	-172.822	-172.900
Investerings		
Uitgaven	0	0
Ontvangsten	0	0
Saldo	0	0
Financiering		
Uitgaven	0	0
Ontvangsten	0	0
Saldo	0	0
Prioritaire beleidsdoelstelling De mogelijkheid wordt onderzocht om het voormalig zwembad ti		
Exploitatie		
Uitgaven	0	0
Ontvangsten	0	0
Saldo	0	0
Investerings		
Uitgaven	0	0
Ontvangsten	0	0
Saldo	0	0
Financiering		
Uitgaven	0	0
Ontvangsten	0	0
Saldo	0	0
Prioritaire beleidsdoelstelling De nodige stappen worden ondernomen om het sportaanbod te pr		
Exploitatie		
Uitgaven	0	0
Ontvangsten	0	0
Saldo	0	0
Investerings		
Uitgaven	16.954	20.000
Ontvangsten	0	0
Saldo	-16.954	-20.000
Financiering		
Uitgaven	0	0
Ontvangsten	0	0
Saldo	0	0
Prioritaire beleidsdoelstelling De realisatie van een hedendaags stadsarchief in de Politiek		
Exploitatie		
Uitgaven	11.545	11.600
Ontvangsten	0	0
Saldo	-11.545	-11.600
Investerings		
Uitgaven	20.532	20.532
Ontvangsten	0	0
Saldo	-20.532	-20.532
Financiering		
Uitgaven	0	0
Ontvangsten	0	0
Saldo	0	0
Prioritaire beleidsdoelstelling Stapsgewijs uitvoeren van het masterplan 'De Vrijheid'		
Exploitatie		
Uitgaven	0	0
Ontvangsten	0	0

J1: Doelstellingenrekening

	Jaarrekening	Meerjarenplan
Saldo	0	0
Investerings		
Uitgaven	723.117	1.750.000
Ontvangsten	156.228	500.000
Saldo	-566.889	-1.250.000
Financiering		
Uitgaven	0	0
Ontvangsten	0	0
Saldo	0	0
Prioritaire beleidsdoelstelling Ons roerend en onroerend erfgoed wordt maximaal gewaardeerd		
Exploitatie		
Uitgaven	0	0
Ontvangsten	0	0
Saldo	0	0
Investerings		
Uitgaven	5.445	11.650
Ontvangsten	0	0
Saldo	-5.445	-11.650
Financiering		
Uitgaven	0	0
Ontvangsten	0	0
Saldo	0	0
Prioritaire beleidsdoelstelling Realisatie van een hedendaags museum voor textiel		
Exploitatie		
Uitgaven	0	0
Ontvangsten	0	0
Saldo	0	0
Investerings		
Uitgaven	0	25.000
Ontvangsten	0	0
Saldo	0	-25.000
Financiering		
Uitgaven	0	0
Ontvangsten	0	0
Saldo	0	0
Prioritaire beleidsdoelstelling Het lokaal bestuur Ronse verstrekt een efficiënte, toegankel		
Exploitatie		
Uitgaven	0	0
Ontvangsten	0	0
Saldo	0	0
Investerings		
Uitgaven	3.863	15.000
Ontvangsten	0	0
Saldo	-3.863	-15.000
Financiering		
Uitgaven	0	0
Ontvangsten	0	0
Saldo	0	0
Prioritaire beleidsdoelstelling Via de tools zelfevaluatie, audit en doorlichting optimalise		
Exploitatie		
Uitgaven	0	2.000
Ontvangsten	0	0
Saldo	0	-2.000
Investerings		
Uitgaven	0	0
Ontvangsten	0	0
Saldo	0	0

J1: Doelstellingenrekening

	Jaarrekening	Meerjarenplan
Financiering		
Uitgaven	0	0
Ontvangsten	0	0
Saldo	0	0
Prioritaire beleidsdoelstelling Uitbreiden van communicatiekanalen		
Exploitatie		
Uitgaven	0	0
Ontvangsten	0	0
Saldo	0	0
Investerings		
Uitgaven	0	0
Ontvangsten	0	0
Saldo	0	0
Financiering		
Uitgaven	0	0
Ontvangsten	0	0
Saldo	0	0
Prioritaire beleidsdoelstelling Opvolging en uitvoering van het strategisch beleidsplan		
Exploitatie		
Uitgaven	43.212.233	46.116.557
Ontvangsten	51.230.318	50.361.516
Saldo	8.018.086	4.244.958
Investerings		
Uitgaven	3.223.214	4.782.469
Ontvangsten	1.535.781	1.792.499
Saldo	-1.687.433	-2.989.970
Financiering		
Uitgaven	3.209.964	3.215.641
Ontvangsten	1.295.578	1.431.953
Saldo	-1.914.386	-1.783.688
Niet-prioritaire beleidsdoelstellingen		
Exploitatie		
Uitgaven	0	0
Ontvangsten	0	0
Saldo	0	0
Investerings		
Uitgaven	0	0
Ontvangsten	0	0
Saldo	0	0
Financiering		
Uitgaven	0	0
Ontvangsten	0	0
Saldo	0	0
Verrichtingen zonder beleidsdoelstellingen		
Exploitatie		
Uitgaven	0	0
Ontvangsten	0	0
Saldo	0	0
Investerings		
Uitgaven	0	0
Ontvangsten	0	0
Saldo	0	0
Financiering		
Uitgaven	0	0
Ontvangsten	0	0
Saldo	0	0
Totalen		

J1: Doelstellingenrekening

	Jaarrekening	Meerjarenplan
Exploitatie		
Uitgaven	44.904.398	48.033.378
Ontvangsten	52.147.305	51.408.118
Saldo	7.242.908	3.374.741
Investerings		
Uitgaven	6.235.862	9.214.368
Ontvangsten	1.696.913	2.338.563
Saldo	-4.538.949	-6.875.805
Financiering		
Uitgaven	3.209.964	3.215.641
Ontvangsten	1.295.578	1.431.953
Saldo	-1.914.386	-1.783.688

RONSE
Grote Markt 12
KBO: 0207460432

RONSE
Oscar Delghuststraat 62
KBO: 0212165922

NIS-code 45041

Algemeen Directeur : Julien Vandenhoucke
Financieel Directeur : Jurgen Soetens

J2 : Staat van het financieel evenwicht

Jaarrekening

Afdrukdatum : 14/06/2022
Volgnummer Budgettaire boekhouding : 155744
Volgnummer Algemene boekhouding : 32487

J2: Staat van het financieel evenwicht

Budgettair resultaat		Jaarrekening	Meerjarenplan
I. Exploitatiesaldo	(a-b)	7.242.908	3.374.741
a. Ontvangsten		52.147.305	51.408.118
b. Uitgaven		44.904.398	48.033.378
II. Investeringsaldo	(a-b)	-4.538.949	-6.875.805
a. Ontvangsten		1.696.913	2.338.563
b. Uitgaven		6.235.862	9.214.368
III. Saldo exploitatie en investeringen	(I+II)	2.703.959	-3.501.065
IV. Financieringsaldo	(a-b)	-1.914.386	-1.783.688
a. Ontvangsten		1.295.578	1.431.953
b. Uitgaven		3.209.964	3.215.641
V. Budgettair resultaat van het boekjaar	(III+IV)	789.573	-5.284.753
VI. Gecumuleerd budgettair resultaat vorig boekjaar		5.302.848	5.302.848
VII. Gecumuleerd budgettair resultaat	(V+VI)	6.092.421	18.095
VIII. Onbeschikbare gelden		0	0
IX. Beschikbaar budgettair resultaat	(VII-VIII)	6.092.421	18.095

Autofinancieringsmarge		Jaarrekening	Meerjarenplan
I. Exploitatiesaldo		7.242.908	3.374.741
II. Netto periodieke aflossingen	(a-b)	1.746.347	1.752.024
a. Periodieke aflossingen conform de verbintenissen		2.480.779	2.486.455
b. Periodieke terugvordering leningen		734.431	734.431
III. Autofinancieringsmarge	(I-II)	5.496.560	1.622.717

Gecorrigeerde autofinancieringsmarge		Jaarrekening	Meerjarenplan
I. Autofinancieringsmarge		5.496.560	1.622.717
II. Correctie op de periodieke aflossingen	(a-b)	-463.370	-457.693
a. Periodieke aflossingen conform de verbintenissen		2.480.779	2.486.455
b. Aangewezen aflossingen o.b.v. de financiële schulden		2.944.148	2.944.148
III. Gecorrigeerde autofinancieringsmarge	(I+II)	5.033.191	1.165.024

J2: Staat van het financieel evenwicht

Geconsolideerd financieel evenwicht	Jaarrekening	Meerjarenplan
I. Beschikbaar budgettair resultaat - Gemeente en OCMW	6.092.421	18.095
Totaal beschikbaar budgettair resultaat	6.092.421	18.095
II. Autofinancieringsmarge - Gemeente en OCMW	5.496.560	1.622.717
Totale autofinancieringsmarge	5.496.560	1.622.717
III. Gecorrigeerde autofinancieringsmarge - Gemeente en OCMW	5.033.191	1.165.024
Totale gecorrigeerde autofinancieringsmarge	5.033.191	1.165.024

RONSE
Grote Markt 12
KBO: 0207460432

RONSE
Oscar Delghuststraat 62
KBO: 0212165922

NIS-code 45041

Algemeen Directeur : Julien Vandenhoucke
Financieel Directeur : Jurgen Soetens

J3 : Kredietrealisatie

Jaarrekening

Afdrukdatum : 14/06/2022
Volgnummer Budgettaire boekhouding : 155744
Volgnummer Algemene boekhouding : 32487

RONSE

J3: Kredietrealisatie

	Jaarrekening		Eindkredieten		Initiële kredieten	
	Uitgaven	Ontvangsten	Uitgaven	Ontvangsten	Uitgaven	Ontvangsten
Kredieten STAD RONSE						
Exploitatie	31.923.898	40.062.578	34.242.281	39.927.110	33.348.896	39.331.648
Investerings	6.235.862	1.696.913	9.164.368	2.338.563	7.790.258	1.608.250
Financiering	2.912.390	1.295.578	2.918.264	1.431.953	2.060.160	6.159.222
<i>Leningen en leasings</i>	2.183.205	561.147	2.189.079	697.521	2.060.160	5.500.000
<i>Toegestane leningen en betalingsuitstel</i>	729.186	734.431	729.186	734.431	0	659.222
<i>Overige financieringstransacties</i>	0	0	0	0	0	0
Kredieten OCMW RONSE						
Exploitatie	12.980.500	12.084.727	13.791.097	11.481.008	14.941.616	11.399.915
Investerings	0	0	50.000	0	50.000	0
Financiering	297.574	0	297.377	0	307.468	0
<i>Leningen en leasings</i>	297.574	0	297.377	0	307.468	0
<i>Toegestane leningen en betalingsuitstel</i>	0	0	0	0	0	0
<i>Overige financieringstransacties</i>	0	0	0	0	0	0

RONSE
Grote Markt 12
KBO: 0207460432

RONSE
Oscar Delghuststraat 62
KBO: 0212165922

NIS-code 45041

Algemeen Directeur : Julien Vandenhoucke
Financieel Directeur : Jurgen Soetens

J4 : Balans

Jaarrekening

Afdrukdatum : 14/06/2022
Volgnummer Budgettaire boekhouding : 155744
Volgnummer Algemene boekhouding : 32487

RONSE
J4: Balans

	2021	2020
ACTIVA	173.252.724	178.032.782
I. Vlottende activa	14.660.208	19.931.923
A. Liquide middelen en geldbeleggingen	2.945.085	7.062.337
B. Vorderingen op korte termijn	11.003.479	12.210.364
1. Vorderingen uit ruiltransacties	4.161.520	6.034.767
2. Vorderingen uit niet-ruiltransacties	6.841.959	6.175.597
C. Voorraden en bestellingen in uitvoering	0	0
D. Overlopende rekeningen van het actief	15.895	0
E. Vorderingen op lange termijn die binnen het jaar vervallen	695.749	659.222
II. Vaste activa	158.592.516	158.100.858
A. Vorderingen op lange termijn	25.675.059	25.442.012
1. Vorderingen uit ruiltransacties	25.675.059	25.442.012
2. Vorderingen uit niet-ruiltransacties	0	0
B. Financiële vaste activa	40.849.725	40.925.595
1. Extern verzelfstandigde agentschappen	0	0
2. Intergemeentelijke samenwerkingsverbanden en soortgelijke entiteiten	40.787.142	40.863.013
3. OCMW-verenigingen	0	0
4. Andere financiële vaste activa	62.582	62.582
C. Materiële vaste activa	91.628.983	91.346.047
1. Gemeenschapsgoederen	83.311.019	82.698.602
a. <i>Terreinen en gebouwen</i>	46.140.024	46.658.320
b. <i>Wegen en andere infrastructuur</i>	33.427.800	32.294.411
c. <i>Installaties, machines en uitrusting</i>	973.212	1.316.116
d. <i>Meubilair, kantooruitrusting en rollend materieel</i>	489.960	532.833
e. <i>Leasing en soortgelijke rechten</i>	2.274.054	1.890.952
f. <i>Erfgoed</i>	5.970	5.970
2. Bedrijfsmatige materiële vaste activa	8.317.964	8.647.445
a. <i>Terreinen en gebouwen</i>	8.307.582	8.633.603
b. <i>Installaties, machines en uitrusting</i>	10.382	13.842
c. <i>Meubilair, kantooruitrusting en rollend materieel</i>	0	0
d. <i>Leasing en soortgelijke rechten</i>	0	0
3. Andere materiële vaste activa	0	0
a. <i>Terreinen en gebouwen</i>	0	0
b. <i>Roerende goederen</i>	0	0
D. Immateriële vaste activa	438.749	387.204

RONSE
J4: Balans

	2021	2020
PASSIVA	173.252.724	178.032.782
I. Schulden	45.650.049	56.853.349
A. Schulden op korte termijn	12.641.366	18.702.572
1. Schulden uit ruiltransacties	9.503.491	15.629.180
a. Voorzieningen voor risico's en kosten	1.940.228	2.093.950
b. Financiële schulden	4.000.000	10.000.000
c. Niet-financiële schulden uit ruiltransacties	3.563.263	3.535.230
2. Schulden uit niet-ruiltransacties	662.655	615.314
3. Overlopende rekeningen van het passief	0	0
4. Schulden op lange termijn die binnen het jaar vervallen	2.475.221	2.458.077
B. Schulden op lange termijn	33.008.683	38.150.777
1. Schulden uit ruiltransacties	33.008.683	38.150.777
a. Voorzieningen voor risico's en kosten	10.601.681	13.807.000
1. Pensioenen en soortgelijke verplichtingen	10.601.681	13.807.000
2. Andere risico's en kosten	0	0
b. Financiële schulden	22.407.001	24.343.777
c. Niet-financiële schulden uit ruiltransacties	0	0
2. Schulden uit niet-ruiltransacties	0	0
II. Nettoactief	127.602.675	121.179.433
A. Kapitaalsubsidies en schenkingen	11.856.108	12.262.929
B. Gecumuleerd overschot of tekort	11.309.120	4.790.835
C. Herwaarderingsreservers	12.371.800	12.334.841
D. Overig nettoactief	92.065.647	91.790.828

VERKLARING VAN DE KAPITAALMUTATIE IN BOEKJAAR 2021

In 2007 heeft de stad een erfpacht gevestigd op de sporthal ten gunste van AGB SCO. In de erfpachtovereenkomst werd de erfpacht gewaardeerd op € 4.991.328,62. Gedurende 99 jaar betaalt het AGB een canon van € 50.417,46 aan de stad. Het saldo van de erfpacht per 31/12/2021 bedraagt (na betaling van 15 schiiven) € 4.235.066,72.

Bij afsluiting van boekjaar 2021 stelden we vast dat de langetermijn vordering in de stad afweek van het saldo van de (correcte) langetermijn schuld in AGB SCO. Het verschil bedraagt € 274.818,79 en werd als correctie op de startsituatie in BBC als kapitaalwijziging in boekjaar 2021 verwerkt.

RONSE
Grote Markt 12
KBO: 0207460432

RONSE
Oscar Delghuststraat 62
KBO: 0212165922

NIS-code 45041

Algemeen Directeur : Julien Vandenhoucke
Financieel Directeur : Jurgen Soetens

J5 : Staat van opbrengsten en kosten

Jaarrekening

Afdrukdatum : 14/06/2022
Volgnummer Budgettaire boekhouding : 155744
Volgnummer Algemene boekhouding : 32487

J5: Staat van opbrengsten en kosten

	2021	2020
I. Kosten	47.264.333	48.918.770
A. Operationele kosten	47.100.009	48.725.465
1. Goederen en diensten	8.694.989	7.405.837
2. Bezoldigingen, sociale lasten en pensioenen	24.434.527	24.452.149
3. Afschrijvingen, waardeverminderingen en voorzieningen	1.936.442	6.477.403
4. Individuele hulpverlening door het O.C.M.W.	1.320.352	1.055.977
5. Toegestane werkingssubsidies	9.974.459	8.377.009
6. Toegestane Investeringsubsidies	432.800	307.957
7. Minderwaarden bij de realisatie van vaste activa	6.590	133.809
8. Andere operationele kosten	299.852	515.323
B. Financiële kosten	164.324	193.305
II. Opbrengsten	53.782.618	52.445.439
A. Operationele opbrengsten	50.879.868	50.041.398
1. Opbrengsten uit de werking	10.083.279	9.585.434
2. Fiscale opbrengsten en boetes	19.311.693	19.205.614
3. Werkingssubsidies	20.097.409	19.069.297
a. Algemene werkingssubsidies	13.205.962	13.166.931
b. Specifieke werkingssubsidies	6.891.447	5.902.366
4. Recuperatie individuele hulpverlening	93.697	84.005
5. Meerwaarden bij de realisatie van vaste activa	506.024	1.227.897
6. Andere operationele opbrengsten	787.766	869.151
B. Financiële opbrengsten	2.902.750	2.404.040
III. Overschot of tekort van het boekjaar	6.518.285	3.526.669
A. Operationele overschot of tekort	3.779.858	1.315.934
B. Financieel overschot of tekort	2.738.426	2.210.735
IV. Verwerking van het overschot of tekort van het boekjaar	6.518.285	3.526.669
A. Rechthebbenden uit het overschot van het boekjaar	0	0
B. Tussenkost door derden in het tekort van het boekjaar	0	0
C. Over te dragen overschot of tekort van het boekjaar	6.518.285	3.526.669

RONSE
Grote Markt 12
KBO: 0207460432

RONSE
Oscar Delghuststraat 62
KBO: 0212165922

NIS-code 45041

Algemeen Directeur : Julien Vandenhoucke
Financieel Directeur : Jurgen Soetens

T1 : Ontvangsten en uitgaven naar functionele aard

Jaarrekening

Afdrukdatum : 14/06/2022
Volgnummer Budgettaire boekhouding : 155744
Volgnummer Algemene boekhouding : 32487

Schema T1: Ontvangsten en uitgaven naar functionele aard

	Rek 2020	Rek 2021	Mjp 2021	Mjp 2022	Mjp 2023	Mjp 2024	Mjp 2025
Algemeen Bestuur							
Exploitatie							
Uitgaven	9.122.371	8.368.000	10.019.819	10.510.098	10.448.756	11.102.636	11.554.044
Ontvangsten	480.353	584.172	873.401	823.096	823.485	816.998	810.347
Saldo	-8.642.018	-7.783.828	-9.146.418	-9.687.003	-9.625.271	-10.285.638	-10.743.697
Investerings							
Uitgaven	286.961	92.673	437.483	1.517.000	4.135.000	4.460.000	0
Ontvangsten	50.000	0	0	0	0	0	0
Saldo	-236.961	-92.673	-437.483	-1.517.000	-4.135.000	-4.460.000	0
Financiering							
Uitgaven	0	0	0	0	0	0	0
Ontvangsten	0	0	0	0	0	0	0
Saldo	0	0	0	0	0	0	0
ALGEMENE FINANCIERING							
Exploitatie							
Uitgaven	439.291	430.825	421.514	383.061	463.053	527.883	586.521
Ontvangsten	33.147.850	32.819.879	33.018.731	33.686.947	34.583.820	35.851.885	37.003.635
Saldo	32.708.559	32.389.053	32.597.217	33.303.886	34.120.767	35.324.001	36.417.114
Investerings							
Uitgaven	0	657	657	0	0	0	0
Ontvangsten	0	0	0	0	0	0	0
Saldo	0	-657	-657	0	0	0	0
Financiering							
Uitgaven	2.164.835	2.480.779	2.486.455	2.500.085	2.792.168	3.045.279	3.250.353
Ontvangsten	11.046.302	561.147	697.521	6.447.521	5.347.521	5.447.521	347.521
Saldo	8.881.467	-1.919.632	-1.788.934	3.947.436	2.555.353	2.402.243	-2.902.832
Cultuur en vrije tijd							
Exploitatie							
Uitgaven	4.377.163	5.480.770	5.990.037	6.920.195	6.394.378	6.509.982	6.571.457
Ontvangsten	1.197.215	535.028	536.661	1.515.611	1.020.883	1.018.652	1.016.300
Saldo	-3.179.948	-4.945.742	-5.453.376	-5.404.584	-5.373.495	-5.491.330	-5.555.157
Investerings							
Uitgaven	1.046.736	1.153.370	2.903.284	1.508.774	47.500	0	0
Ontvangsten	11.547.197	164.773	508.545	500.000	328.533	0	0
Saldo	10.500.461	-988.598	-2.394.739	-1.008.774	281.033	0	0
Financiering							
Uitgaven	9.537.113	729.186	729.186	716.590	270.000	0	0

Schema T1: Ontvangsten en uitgaven naar functionele aard

	Rek 2020	Rek 2021	Mjp 2021	Mjp 2022	Mjp 2023	Mjp 2024	Mjp 2025
Ontvangsten	219.224	583.436	583.436	569.441	581.025	585.513	585.513
Saldo	-9.317.889	-145.749	-145.749	-147.149	311.025	585.513	585.513
Leren en onderwijs							
Exploitatie							
Uitgaven	2.776.429	2.881.969	2.891.149	2.875.735	2.911.227	2.931.286	2.921.056
Ontvangsten	2.331.604	2.557.042	2.424.301	2.424.184	2.424.347	2.424.349	2.424.347
Saldo	-444.825	-324.927	-466.848	-451.552	-486.880	-506.937	-496.709
Investerings							
Uitgaven	0	15.590	15.590	0	0	0	0
Ontvangsten	0	0	0	0	0	0	0
Saldo	0	-15.590	-15.590	0	0	0	0
Financiering							
Uitgaven	0	0	0	0	0	0	0
Ontvangsten	0	0	0	0	0	0	0
Saldo	0	0	0	0	0	0	0
Natuur en milieubeheer							
Exploitatie							
Uitgaven	2.077.244	2.144.548	2.278.166	2.441.752	2.492.578	2.430.722	2.448.727
Ontvangsten	115.477	179.972	153.465	196.731	102.383	101.196	99.983
Saldo	-1.961.767	-1.964.575	-2.124.701	-2.245.021	-2.390.194	-2.329.526	-2.348.744
Investerings							
Uitgaven	36.054	0	116.000	446.625	32.875	10.000	0
Ontvangsten	25.120	0	0	109.270	35.750	0	0
Saldo	-10.934	0	-116.000	-337.355	2.875	-10.000	0
Financiering							
Uitgaven	0	0	0	0	0	0	0
Ontvangsten	150.995	150.995	150.995	150.995	150.995	150.995	150.995
Saldo	150.995	150.995	150.995	150.995	150.995	150.995	150.995
Ondernemen en werken							
Exploitatie							
Uitgaven	656.057	830.910	1.012.724	846.009	839.170	858.783	875.880
Ontvangsten	47.671	102.787	74.403	68.901	64.899	64.488	64.119
Saldo	-608.386	-728.123	-938.321	-777.108	-774.271	-794.294	-811.762
Investerings							
Uitgaven	81.842	73.300	100.000	145.000	100.000	100.000	100.000
Ontvangsten	461.337	0	0	0	0	0	0
Saldo	379.494	-73.300	-100.000	-145.000	-100.000	-100.000	-100.000

Schema T1: Ontvangsten en uitgaven naar functionele aard

	Rek 2020	Rek 2021	Mjp 2021	Mjp 2022	Mjp 2023	Mjp 2024	Mjp 2025
Financiering							
Uitgaven	0	0	0	0	0	0	0
Ontvangsten	0	0	0	0	0	0	0
Saldo	0	0	0	0	0	0	0
Veiligheidszorg							
Exploitatie							
Uitgaven	4.553.460	5.204.902	5.758.201	6.138.017	6.054.876	6.191.146	6.331.886
Ontvangsten	230.259	219.215	224.376	224.376	224.370	229.076	228.770
Saldo	-4.323.201	-4.985.686	-5.533.825	-5.913.641	-5.830.507	-5.962.070	-6.103.116
Investerings							
Uitgaven	276.938	12.244	270.722	219.452	149.452	149.452	149.452
Ontvangsten	0	0	0	0	0	0	0
Saldo	-276.938	-12.244	-270.722	-219.452	-149.452	-149.452	-149.452
Financiering							
Uitgaven	0	0	0	0	0	0	0
Ontvangsten	0	0	0	0	0	0	0
Saldo	0	0	0	0	0	0	0
Wonen en ruimtelijke ordening							
Exploitatie							
Uitgaven	4.090.110	4.309.649	4.559.723	4.424.530	4.480.794	4.575.191	4.657.782
Ontvangsten	2.878.484	3.585.408	2.910.819	2.412.383	2.502.428	2.506.815	2.301.601
Saldo	-1.211.626	-724.241	-1.648.904	-2.012.147	-1.978.365	-2.068.376	-2.356.181
Investerings							
Uitgaven	5.187.590	2.891.386	2.726.705	2.639.021	1.432.179	677.521	457.521
Ontvangsten	2.317.912	974.445	1.220.471	1.019.244	970.075	970.075	970.075
Saldo	-2.869.679	-1.916.941	-1.506.235	-1.619.778	-462.104	292.554	512.554
Financiering							
Uitgaven	0	0	0	0	0	0	0
Ontvangsten	0	0	0	0	0	0	0
Saldo	0	0	0	0	0	0	0
Zorg en opvang							
Exploitatie							
Uitgaven	12.392.851	13.667.740	13.403.749	8.912.677	8.837.711	9.497.305	9.707.442
Ontvangsten	9.928.434	11.300.256	10.959.857	5.561.932	5.693.881	5.749.561	5.818.210
Saldo	-2.464.417	-2.367.485	-2.443.892	-3.350.745	-3.143.830	-3.747.744	-3.889.231
Investerings							
Uitgaven	28.028	11.172	224.603	8.500	0	0	0

Schema T1: Ontvangsten en uitgaven naar functionele aard

	Rek 2020	Rek 2021	Mjp 2021	Mjp 2022	Mjp 2023	Mjp 2024	Mjp 2025
Ontvangsten	0	0	0	0	0	0	0
Saldo	-28.028	-11.172	-224.603	-8.500	0	0	0
Financiering							
Uitgaven	0	0	0	0	0	0	0
Ontvangsten	0	0	0	0	0	0	0
Saldo	0	0	0	0	0	0	0
Zich verplaatsen en mobiliteit							
Exploitatie							
Uitgaven	1.514.625	1.585.086	1.698.296	1.725.060	1.713.237	1.755.488	1.792.101
Ontvangsten	205.025	263.547	232.104	250.066	250.015	247.946	245.815
Saldo	-1.309.600	-1.321.539	-1.466.192	-1.474.994	-1.463.222	-1.507.542	-1.546.286
Investerings							
Uitgaven	1.383.368	1.985.469	2.419.324	1.554.000	1.500.000	1.600.000	235.000
Ontvangsten	192.372	557.695	609.547	542.000	100.000	100.000	0
Saldo	-1.190.996	-1.427.773	-1.809.777	-1.012.000	-1.400.000	-1.500.000	-235.000
Financiering							
Uitgaven	0	0	0	0	0	0	0
Ontvangsten	0	0	0	0	0	0	0
Saldo	0	0	0	0	0	0	0

RONSE
Grote Markt 12
KBO: 0207460432

RONSE
Oscar Delghuststraat 62
KBO: 0212165922

NIS-code 45041

Algemeen Directeur : Julien Vandenhoucke
Financieel Directeur : Jurgen Soetens

T2 : Ontvangsten en uitgaven naar economische aard

Jaarrekening

Afdrukdatum : 14/06/2022
Volgnummer Budgettaire boekhouding : 155744
Volgnummer Algemene boekhouding : 32487

Schema T2: Ontvangsten en uitgaven naar economische aard

I. Exploitatieuitgaven	Rek 2020	Rek 2021	Mjp 2021	Mjp 2022	Mjp 2023	Mjp 2024
A. Operationele uitgaven	41.806.297	44.740.074	47.813.347	44.999.894	44.380.889	46.062.621
1. Goederen en diensten	7.405.837	8.710.884	10.362.267	8.626.795	7.657.963	7.624.193
2. Bezoldigingen, sociale lasten en pensioenen	24.452.149	24.434.527	24.946.594	23.591.891	24.011.734	25.685.178
a. Politiek personeel	529.393	519.794	530.937	534.042	483.254	492.296
b. Vastbenoemd niet-onderwijzend personeel	11.407.590	10.538.880	11.453.618	12.039.043	12.329.131	13.306.661
c. Niet-vastbenoemd niet-onderwijzend personeel	9.607.338	10.252.576	9.845.734	8.014.138	8.135.011	8.814.399
d. Onderwijzend personeel ten laste van het bestuur	46.139	50.864	50.870	32.713	25.965	26.479
e. Onderwijzend personeel ten laste van andere overheden	2.085.242	2.204.202	2.150.000	2.150.000	2.150.000	2.150.000
f. Andere personeelskosten	776.446	868.210	915.435	821.955	888.373	895.343
g. Pensioenen	0	0	0	0	0	0
3. Individuele hulpverlening door het OCMW	1.055.977	1.320.352	1.340.222	1.200.350	1.149.850	1.189.350
4. Toegestane werkingssubsidies	8.377.009	9.974.459	10.696.954	11.107.257	11.082.741	11.079.299
- aan de districten	0	0	0	0	0	0
- aan de eigen autonome provinciebedrijven (APB)	0	0	0	0	0	0
- aan de eigen autonome gemeentebedrijven (AGB)	506.658	1.753.025	1.749.363	1.933.830	1.944.295	1.957.411
- aan welzijnsverenigingen	168.119	0	0	0	0	0
- aan andere OCMW-verenigingen	0	0	0	0	0	0
- aan de politiezone	3.475.510	4.001.718	4.681.785	5.046.191	4.942.191	5.041.034
- aan de hulpverleningszone	650.036	674.087	674.087	699.029	724.893	751.714
- aan intergemeentelijke samenwerkingsverbanden (IGS)	1.277.664	1.182.796	1.300.000	1.300.000	1.350.000	1.350.000
- aan besturen van de eredienst	245.296	235.244	235.244	198.566	199.901	202.256
- aan niet-confessionele levensbeschouwelijke gemeenschappen	10.000	10.550	0	0	0	0
- aan andere begunstigen	2.043.726	2.117.039	2.056.475	1.929.642	1.921.462	1.776.885
5. Andere operationele uitgaven	515.323	299.852	467.311	473.601	478.601	484.601
B. Financiële uitgaven	193.305	164.324	220.030	177.239	254.890	317.801
1. Rente, commissies en kosten verbonden aan schulden	189.394	158.296	212.730	171.539	249.190	312.101
- aan financiële instellingen	189.394	155.495	212.730	171.539	249.190	312.101
- aan andere entiteiten	0	2.802	0	0	0	0
2. Andere financiële uitgaven	3.910	6.028	7.300	5.700	5.700	5.700
C. Rechthebbenden uit het overschot van het boekjaar	0	0	0	0	0	0

Schema T2: Ontvangsten en uitgaven naar economische aard

II. Exploitatieontvangsten	Rek 2020	Rek 2021	Mjp 2021	Mjp 2022	Mjp 2023	Mjp 2024
A. Operationele ontvangsten	48.813.501	50.373.844	49.646.676	45.792.456	46.334.529	47.654.984
1. Ontvangsten uit de werking	9.585.434	10.083.279	9.879.037	3.625.631	3.749.001	3.764.141
2. Fiscale ontvangsten en boetes	19.205.614	19.311.693	19.768.858	19.648.768	20.047.253	20.611.868
a. Aanvullende belastingen	15.101.767	14.793.951	15.106.584	14.892.777	15.417.141	15.981.630
- Opcentiemen op de onroerende voorheffing	8.677.209	8.387.632	8.675.000	8.689.610	9.037.195	9.398.683
- Aanvullende belasting op de personenbelasting	6.079.982	6.045.095	6.066.651	5.845.245	6.011.286	6.203.228
- Andere aanvullende belastingen	344.575	361.223	364.933	357.922	368.660	379.719
b. Andere belastingen en boetes	4.103.847	4.517.742	4.662.274	4.755.991	4.630.112	4.630.238
3. Werkingssubsidies	19.069.297	20.097.409	19.126.557	19.020.291	19.459.046	20.074.453
a. Algemene werkingssubsidies	13.166.931	13.205.962	12.964.374	13.751.897	14.250.286	14.953.735
- Gemeentefonds	10.911.615	11.300.347	11.252.589	11.605.175	11.970.126	12.347.879
- Andere algemene werkingssubsidies	2.255.316	1.905.615	1.711.785	2.146.722	2.280.159	2.605.855
- van de federale overheid	0	3.294	3.295	0	0	0
- van de Vlaamse overheid	2.255.316	1.902.321	1.708.490	2.146.722	2.280.159	2.605.855
- van de provincie	0	0	0	0	0	0
- van de gemeente	0	0	0	0	0	0
- van het OCMW	0	0	0	0	0	0
- van andere entiteiten	0	0	0	0	0	0
b. Specifieke werkingssubsidies	5.902.366	6.891.447	6.162.183	5.268.394	5.208.760	5.120.718
- van de federale overheid	2.122.284	2.074.674	1.894.471	1.537.721	1.525.721	1.525.721
- van de Vlaamse overheid	3.763.476	4.153.718	4.201.313	3.644.274	3.596.640	3.508.598
- van de provincie	7.000	19.149	1.400	1.400	1.400	1.400
- van de gemeente	0	16.667	65.000	85.000	85.000	85.000
- van het OCMW	0	0	0	0	0	0
- van andere entiteiten	9.606	627.240	0	0	0	0
4. Recuperatie individuele hulpverlening	84.005	93.697	101.750	101.750	101.750	151.750
5. Andere operationele ontvangsten	869.151	787.766	770.473	3.396.015	2.977.479	3.052.772
B. Financiële ontvangsten	1.748.872	1.773.462	1.761.443	1.371.771	1.355.982	1.355.982
C. Tussenkost door derden in het tekort van het boekjaar	0	0	0	0	0	0
III. Exploitatiesaldo	8.562.772	7.242.908	3.374.741	1.987.093	3.054.732	2.630.544

Schema T2: Ontvangsten en uitgaven naar economische aard

I. Investeringsuitgaven	Rek 2020	Rek 2021	Mjp 2021	Mjp 2022	Mjp 2023	Mjp 2024
A. Investeringsuitgaven in financiële vaste activa	1.341.900	657	657	0	0	0
1. Extern verzelfstandigde agentschappen	0	0	0	0	0	0
2. Intergemeentelijke samenwerkingsverbanden en soortgelijke entiteiten	1.341.900	657	657	0	0	0
3. OCMW-verenigingen	0	0	0	0	0	0
4. Andere financiële vaste activa	0	0	0	0	0	0
B. Investeringsuitgaven in materiële vaste activa	6.472.252	5.521.160	7.747.297	6.914.646	6.985.396	6.662.521
1. Gemeenschapsgoederen en bedrijfsmatige materiële vaste activa	6.472.252	5.521.160	7.747.297	6.914.646	6.985.396	6.662.521
<i>a. Terreinen en gebouwen</i>	<i>485.540</i>	<i>1.527.433</i>	<i>2.742.770</i>	<i>3.237.000</i>	<i>4.150.000</i>	<i>4.325.000</i>
<i>b. Wegen en andere infrastructuur</i>	<i>2.681.503</i>	<i>3.219.309</i>	<i>3.735.501</i>	<i>2.574.625</i>	<i>2.487.875</i>	<i>1.840.000</i>
<i>c. Roerende goederen</i>	<i>1.258.907</i>	<i>213.272</i>	<i>921.505</i>	<i>755.500</i>	<i>0</i>	<i>150.000</i>
<i>d. Leasing en soortgelijke rechten</i>	<i>2.046.302</i>	<i>561.147</i>	<i>347.521</i>	<i>347.521</i>	<i>347.521</i>	<i>347.521</i>
<i>e. Erfgoed</i>	<i>0</i>	<i>0</i>	<i>0</i>	<i>0</i>	<i>0</i>	<i>0</i>
2. Andere materiële vaste activa	0	0	0	0	0	0
<i>a. Onroerende goederen</i>	<i>0</i>	<i>0</i>	<i>0</i>	<i>0</i>	<i>0</i>	<i>0</i>
<i>b. Roerende goederen</i>	<i>0</i>	<i>0</i>	<i>0</i>	<i>0</i>	<i>0</i>	<i>0</i>
C. Investeringsuitgaven in immateriële vaste activa	205.410	281.245	704.318	653.300	114.658	85.000
D. Toegestane investeringssubsidies	307.957	432.800	762.096	470.426	296.952	249.452
- <i>aan de districten</i>	<i>0</i>	<i>0</i>	<i>0</i>	<i>0</i>	<i>0</i>	<i>0</i>
- <i>aan autonome provinciebedrijven (APB)</i>	<i>0</i>	<i>0</i>	<i>0</i>	<i>0</i>	<i>0</i>	<i>0</i>
- <i>aan autonome gemeentebedrijven (AGB)</i>	<i>72.852</i>	<i>39.560</i>	<i>145.000</i>	<i>100.500</i>	<i>0</i>	<i>0</i>
- <i>aan welzijnsverenigingen</i>	<i>0</i>	<i>0</i>	<i>0</i>	<i>0</i>	<i>0</i>	<i>0</i>
- <i>aan andere OCMW-verenigingen</i>	<i>0</i>	<i>0</i>	<i>0</i>	<i>0</i>	<i>0</i>	<i>0</i>
- <i>aan de politiezone</i>	<i>0</i>	<i>0</i>	<i>0</i>	<i>0</i>	<i>0</i>	<i>0</i>
- <i>aan de hulpverleningszone</i>	<i>77.397</i>	<i>0</i>	<i>177.722</i>	<i>149.452</i>	<i>149.452</i>	<i>149.452</i>
- <i>aan intergemeentelijke samenwerkingsverbanden</i>	<i>0</i>	<i>0</i>	<i>0</i>	<i>0</i>	<i>0</i>	<i>0</i>
- <i>aan niet-confessionele levensbeschouwelijke gemeenschappen</i>	<i>0</i>	<i>0</i>	<i>0</i>	<i>0</i>	<i>0</i>	<i>0</i>
- <i>aan besturen van de eredienst</i>	<i>88.482</i>	<i>319.939</i>	<i>339.374</i>	<i>120.474</i>	<i>47.500</i>	<i>0</i>
- <i>aan andere begunstigden</i>	<i>69.225</i>	<i>73.300</i>	<i>100.000</i>	<i>100.000</i>	<i>100.000</i>	<i>100.000</i>

Schema T2: Ontvangsten en uitgaven naar economische aard

II. Investeringsontvangsten	Rek 2020	Rek 2021	Mjp 2021	Mjp 2022	Mjp 2023	Mjp 2024
A. Verkoop van financiële vaste activa	111.825	111.825	111.825	111.825	111.825	111.825
1. Extern verzelfstandigde agentschappen	0	0	0	0	0	0
2. Intergemeentelijke samenwerkingsverbanden en soortgelijke entiteiten	111.825	111.825	111.825	111.825	111.825	111.825
3. OCMW-verenigingen	0	0	0	0	0	0
4. Andere financiële vaste activa	0	0	0	0	0	0
B. Verkoop van materiële vaste activa	13.696.825	862.621	1.108.646	858.250	858.250	858.250
1. Gemeenschapsgoederen en bedrijfsmatige materiële vaste activa	13.696.825	862.621	1.108.646	858.250	858.250	858.250
<i>a. Terreinen en gebouwen</i>	<i>11.907.615</i>	<i>862.621</i>	<i>1.108.646</i>	<i>858.250</i>	<i>858.250</i>	<i>858.250</i>
<i>b. Wegen en andere infrastructuur</i>	<i>1.789.210</i>	<i>0</i>	<i>0</i>	<i>0</i>	<i>0</i>	<i>0</i>
<i>c. Roerende goederen</i>	<i>0</i>	<i>0</i>	<i>0</i>	<i>0</i>	<i>0</i>	<i>0</i>
<i>d. Leasing en soortgelijke rechten</i>	<i>0</i>	<i>0</i>	<i>0</i>	<i>0</i>	<i>0</i>	<i>0</i>
<i>e. Erfgoed</i>	<i>0</i>	<i>0</i>	<i>0</i>	<i>0</i>	<i>0</i>	<i>0</i>
2. Andere materiële vaste activa	0	0	0	0	0	0
<i>a. Onroerende goederen</i>	<i>0</i>	<i>0</i>	<i>0</i>	<i>0</i>	<i>0</i>	<i>0</i>
<i>b. Roerende goederen</i>	<i>0</i>	<i>0</i>	<i>0</i>	<i>0</i>	<i>0</i>	<i>0</i>
C. Investeringen in immateriële vaste activa	0	0	0	0	0	0
D. Investeringsubsidies en -schenkingen	785.289	722.468	1.118.092	1.200.439	464.283	100.000
- van de federale overheid	0	0	0	0	0	0
- van de Vlaamse overheid	755.645	717.564	1.118.092	1.200.439	464.283	100.000
- van de provincie	46.064	4.904	0	0	0	0
- van de gemeente	0	0	0	0	0	0
- van het OCMW	0	0	0	0	0	0
- van andere entiteiten	-16.420	0	0	0	0	0
III. Investeringsaldo	6.266.419	-4.538.949	-6.875.805	-5.867.859	-5.962.649	-5.926.899
Saldo exploitatie en investeringen	14.829.191	2.703.959	-3.501.065	-3.880.766	-2.907.917	-3.296.355

Schema T2: Ontvangsten en uitgaven naar economische aard

I. Financieringsuitgaven	Rek 2020	Rek 2021	Mjp 2021	Mjp 2022	Mjp 2023	Mjp 2024
A. Vereffening van financiële schulden	2.164.835	2.480.779	2.486.455	2.500.085	2.792.168	3.045.279
1. Periodieke aflossingen van opgenome leningen en leasings	2.164.835	2.480.779	2.486.455	2.500.085	2.792.168	3.045.279
2. Niet-periodieke aflossingen van opgenome leningen en leasings	0	0	0	0	0	0
B. Vereffening van niet-financiële schulden	0	0	0	0	0	0
C. Toegestane leningen en betalingsuitstel	9.537.113	729.186	729.186	716.590	270.000	0
1. Toegestane leningen	9.537.113	729.186	729.186	716.590	270.000	0
- aan autonome provinciebedrijven (APB)	0	0	0	0	0	0
- aan autonome gemeentebedrijven (AGB)	9.537.113	729.186	729.186	716.590	270.000	0
- aan welzijnsverenigingen	0	0	0	0	0	0
- aan andere OCMW-verenigingen	0	0	0	0	0	0
- aan de politiezone	0	0	0	0	0	0
- aan de hulpverleningzone	0	0	0	0	0	0
- aan intergemeentelijke samenwerkingsverbanden (IGS)	0	0	0	0	0	0
- aan besturen van de eredienst	0	0	0	0	0	0
- aan niet-confessionele levensbeschouwelijke gemeenschappen	0	0	0	0	0	0
- aan andere begunstigden	0	0	0	0	0	0
2. Toegestaan betalingsuitstel	0	0	0	0	0	0
D. Vooruitbetalingen	0	0	0	0	0	0
E. Kapitaalsverminderingen	0	0	0	0	0	0

Schema T2: Ontvangsten en uitgaven naar economische aard

II. Financieringsontvangsten	Rek 2020	Rek 2021	Mjp 2021	Mjp 2022	Mjp 2023	Mjp 2024
A. Aangaan van financiële schulden	11.046.302	561.147	697.521	6.447.521	5.347.521	5.447.521
- opname van leningen en leasings bij financiële instellingen	9.000.000	0	350.000	6.100.000	5.000.000	5.100.000
- opname van leningen en leasings bij andere entiteiten	2.046.302	561.147	347.521	347.521	347.521	347.521
B. Aangaan van niet-financiële schulden	0	0	0	0	0	0
C. Vereffening van toegestane leningen en betalingsuitstel	370.219	734.431	734.431	720.436	732.020	736.508
1. Terugvordering van toegestane leningen	370.219	734.431	734.431	720.436	732.020	736.508
a. Periodieke terugvorderingen	370.219	734.431	734.431	720.436	732.020	736.508
b. Niet-periodieke terugvorderingen	0	0	0	0	0	0
2. Vereffening van betalingsuitstel	0	0	0	0	0	0
D. Vereffening van vooruitbetalingen	0	0	0	0	0	0
E. Kapitaalsvermeerderingen	0	0	0	0	0	0
F. Bijdragen en schenkingen niet gekoppeld aan operationele activiteiten of aan de verwerving van vaste activa	0	0	0	0	0	0
III. Financieringssaldo	-285.426	-1.914.386	-1.783.688	3.951.282	3.017.373	3.138.751
Budgettair resultaat van het boekjaar	14.543.765	789.573	-5.284.753	70.516	109.456	-157.604

Schema T2: Ontvangsten en uitgaven naar economische aard

I. Exploitatieuitgaven	Mjp 2025
A. Operationele uitgaven	47.072.439
1. Goederen en diensten	7.546.961
2. Bezoldigingen, sociale lasten en pensioenen	26.601.668
a. Politiek personeel	501.520
b. Vastbenoemd niet-onderwijzend personeel	13.957.752
c. Niet-vastbenoemd niet-onderwijzend personeel	9.071.569
d. Onderwijzend personeel ten laste van het bestuur	27.326
e. Onderwijzend personeel ten laste van andere overheden	2.150.000
f. Andere personeelskosten	893.501
g. Pensioenen	0
3. Individuele hulpverlening door het OCMW	1.190.850
4. Toegestane werkingssubsidies	11.240.360
- aan de districten	0
- aan de eigen autonome provinciebedrijven (APB)	0
- aan de eigen autonome gemeentebedrijven (AGB)	1.965.171
- aan welzijnsverenigingen	0
- aan andere OCMW-verenigingen	0
- aan de politiezone	5.141.855
- aan de hulpverleningszone	779.527
- aan intergemeentelijke samenwerkingsverbanden (IGS)	1.350.000
- aan besturen van de eredienst	203.631
- aan niet-confessionele levensbeschouwelijke gemeenschappen	0
- aan andere begunstigen	1.800.176
5. Andere operationele uitgaven	492.601
B. Financiële uitgaven	374.457
1. Rente, commissies en kosten verbonden aan schulden	368.757
- aan financiële instellingen	368.757
- aan andere entiteiten	0
2. Andere financiële uitgaven	5.700
C. Rechthebbenden uit het overschot van het boekjaar	0

Schema T2: Ontvangsten en uitgaven naar economische aard

II. Exploitatieontvangsten	Mjp 2025
A. Operationele ontvangsten	48.866.585
1. Ontvangsten uit de werking	3.774.461
2. Fiscale ontvangsten en boetes	21.197.544
<i>a. Aanvullende belastingen</i>	<i>16.567.179</i>
- <i>Opcentiemen op de onroerende voorheffing</i>	<i>9.774.630</i>
- <i>Aanvullende belasting op de personenbelasting</i>	<i>6.401.438</i>
- <i>Andere aanvullende belastingen</i>	<i>391.111</i>
<i>b. Andere belastingen en boetes</i>	<i>4.630.365</i>
3. Werkingssubsidies	20.640.588
<i>a. Algemene werkingssubsidies</i>	<i>15.519.810</i>
- Gemeentefonds	12.739.255
- <i>Andere algemene werkingssubsidies</i>	<i>2.780.554</i>
- <i>van de federale overheid</i>	<i>0</i>
- <i>van de Vlaamse overheid</i>	<i>2.780.554</i>
- <i>van de provincie</i>	<i>0</i>
- <i>van de gemeente</i>	<i>0</i>
- <i>van het OCMW</i>	<i>0</i>
- <i>van andere entiteiten</i>	<i>0</i>
<i>b. Specifieke werkingssubsidies</i>	<i>5.120.778</i>
- <i>van de federale overheid</i>	<i>1.525.721</i>
- <i>van de Vlaamse overheid</i>	<i>3.508.658</i>
- <i>van de provincie</i>	<i>1.400</i>
- <i>van de gemeente</i>	<i>85.000</i>
- <i>van het OCMW</i>	<i>0</i>
- <i>van andere entiteiten</i>	<i>0</i>
4. Recuperatie individuele hulpverlening	153.250
5. Andere operationele ontvangsten	3.100.742
B. Financiële ontvangsten	1.146.542
C. Tussenkost door derden in het tekort van het boekjaar	0
III. Exploitatiesaldo	2.566.231

Schema T2: Ontvangsten en uitgaven naar economische aard

I. Investeringsuitgaven	Mjp 2025
A. Investeringsen in financiële vaste activa	0
1. Extern verzelfstandigde agentschappen	0
2. Intergemeentelijke samenwerkingsverbanden en soortgelijke entiteiten	0
3. OCMW-verenigingen	0
4. Andere financiële vaste activa	0
B. Investeringsen in materiële vaste activa	682.521
1. Gemeenschapsgoederen en bedrijfsmatige materiële vaste activa	682.521
<i>a. Terreinen en gebouwen</i>	50.000
<i>b. Wegen en andere infrastructuur</i>	285.000
<i>c. Roerende goederen</i>	0
<i>d. Leasing en soortgelijke rechten</i>	347.521
<i>e. Erfgoed</i>	0
2. Andere materiële vaste activa	0
<i>a. Onroerende goederen</i>	0
<i>b. Roerende goederen</i>	0
C. Investeringsen in immateriële vaste activa	10.000
D. Toegestane investeringssubsidies	249.452
- <i>aan de districten</i>	0
- <i>aan autonome provinciebedrijven (APB)</i>	0
- <i>aan autonome gemeentebedrijven (AGB)</i>	0
- <i>aan welzijnsverenigingen</i>	0
- <i>aan andere OCMW-verenigingen</i>	0
- <i>aan de politiezone</i>	0
- <i>aan de hulpverleningszone</i>	149.452
- <i>aan intergemeentelijke samenwerkingsverbanden</i>	0
- <i>aan niet-confessionele levensbeschouwelijke gemeenschappen</i>	0
- <i>aan besturen van de eredienst</i>	0
- <i>aan andere begunstigen</i>	100.000

Schema T2: Ontvangsten en uitgaven naar economische aard

II. Investeringsontvangsten	Mjp 2025
A. Verkoop van financiële vaste activa	111.825
1. Extern verzelfstandigde agentschappen	0
2. Intergemeentelijke samenwerkingsverbanden en soortgelijke entiteiten	111.825
3. OCMW-verenigingen	0
4. Andere financiële vaste activa	0
B. Verkoop van materiële vaste activa	858.250
1. Gemeenschapsgoederen en bedrijfsmatige materiële vaste activa	858.250
<i>a. Terreinen en gebouwen</i>	<i>858.250</i>
<i>b. Wegen en andere infrastructuur</i>	<i>0</i>
<i>c. Roerende goederen</i>	<i>0</i>
<i>d. Leasing en soortgelijke rechten</i>	<i>0</i>
<i>e. Erfgoed</i>	<i>0</i>
2. Andere materiële vaste activa	0
<i>a. Onroerende goederen</i>	<i>0</i>
<i>b. Roerende goederen</i>	<i>0</i>
C. Investeringen in immateriële vaste activa	0
D. Investeringsubsidies en -schenkingen	0
- <i>van de federale overheid</i>	<i>0</i>
- <i>van de Vlaamse overheid</i>	<i>0</i>
- <i>van de provincie</i>	<i>0</i>
- <i>van de gemeente</i>	<i>0</i>
- <i>van het OCMW</i>	<i>0</i>
- <i>van andere entiteiten</i>	<i>0</i>
III. Investeringsaldo	28.101
Saldo exploitatie en investeringen	2.594.333

Schema T2: Ontvangsten en uitgaven naar economische aard

I. Financieringsuitgaven	Mjp 2025
A. Vereffening van financiële schulden	3.250.353
1. Periodieke aflossingen van opgenome leningen en leasings	3.250.353
2. Niet-periodieke aflossingen van opgenome leningen en leasings	0
B. Vereffening van niet-financiële schulden	0
C. Toegestane leningen en betalingsuitstel	0
1. Toegestane leningen	0
- aan autonome provinciebedrijven (APB)	0
- aan autonome gemeentebedrijven (AGB)	0
- aan welzijnsverenigingen	0
- aan andere OCMW-verenigingen	0
- aan de politiezone	0
- aan de hulpverleningzone	0
- aan intergemeentelijke samenwerkingsverbanden (IGS)	0
- aan besturen van de eredienst	0
- aan niet-confessionele levensbeschouwelijke gemeenschappen	0
- aan andere begunstigden	0
2. Toegestaan betalingsuitstel	0
D. Vooruitbetalingen	0
E. Kapitaalsverminderingen	0

RONSE

Schema T2: Ontvangsten en uitgaven naar economische aard

II. Financieringsontvangsten	Mjp 2025
A. Aangaan van financiële schulden	347.521
- opname van leningen en leasings bij financiële instellingen	0
- opname van leningen en leasings bij andere entiteiten	347.521
B. Aangaan van niet-financiële schulden	0
C. Vereffening van toegestane leningen en betalingsuitstel	736.508
1. Terugvordering van toegestane leningen	736.508
a. Periodieke terugvorderingen	736.508
b. Niet-periodieke terugvorderingen	0
2. Vereffening van betalingsuitstel	0
D. Vereffening van vooruitbetalingen	0
E. Kapitaalsvermeerderingen	0
F. Bijdragen en schenkingen niet gekoppeld aan operationele activiteiten of aan de verwerving van vaste activa	0
III. Financieringssaldo	-2.166.324
Budgettair resultaat van het boekjaar	428.008

RONSE
Grote Markt 12
KBO: 0207460432

RONSE
Oscar Delghuststraat 62
KBO: 0212165922

NIS-code 45041

Algemeen Directeur : Julien Vandenhoucke
Financieel Directeur : Jurgen Soetens

T3 : Investeringsproject

Jaarrekening

Afdrukdatum : 14/06/2022
Volgnummer Budgettaire boekhouding : 155744
Volgnummer Algemene boekhouding : 32487

	Reeds gerealiseerd		Nog te realiseren			Totaal
	vóór MJP	in MJP	vóór MJP	in MJP	na MJP	
I. UITGAVEN						
A. Investerings in financiële vaste activa	0	0	0	0	0	0
1. Extern verzelfstandigde agentschappen	0	0	0	0	0	0
2. Intergemeentelijke samenwerkingsverbanden en soortgelijke entiteiten	0	0	0	0	0	0
3. OCMW-verenigingen	0	0	0	0	0	0
4. Andere financiële vaste activa	0	0	0	0	0	0
B. Investerings in materiële vaste activa	0	412.205	0	0	0	412.205
1. Gemeenschapsgoederen en bedrijfsmatige materiële vaste activa	0	412.205	0	0	0	412.205
<i>a. Terreinen en gebouwen</i>	0	0	0	0	0	0
<i>b. Wegen en andere infrastructuur</i>	0	412.205	0	0	0	412.205
<i>c. Roerende goederen</i>	0	0	0	0	0	0
<i>d. Leasing en soortgelijke rechten</i>	0	0	0	0	0	0
<i>e. Erfgoed</i>	0	0	0	0	0	0
2. Andere materiële vaste activa	0	0	0	0	0	0
<i>a. Onroerende goederen</i>	0	0	0	0	0	0
<i>b. Roerende goederen</i>	0	0	0	0	0	0
C. Investerings in immateriële vaste activa	0	0	0	0	0	0
D. Toegestane investeringssubsidies	0	0	0	0	0	0
II. ONTVANGSTEN						
A. Verkoop van financiële vaste activa	0	0	0	0	0	0
1. Extern verzelfstandigde agentschappen	0	0	0	0	0	0
2. Intergemeentelijke samenwerkingsverbanden en soortgelijke entiteiten	0	0	0	0	0	0
3. OCMW-verenigingen	0	0	0	0	0	0
4. Andere financiële vaste activa	0	0	0	0	0	0
B. Verkoop van materiële vaste activa	0	0	0	0	0	0
1. Gemeenschapsgoederen en bedrijfsmatige materiële vaste activa	0	0	0	0	0	0
<i>a. Terreinen en gebouwen</i>	0	0	0	0	0	0
<i>b. Wegen en andere infrastructuur</i>	0	0	0	0	0	0
<i>c. Roerende goederen</i>	0	0	0	0	0	0
<i>d. Leasing en soortgelijke rechten</i>	0	0	0	0	0	0
<i>e. Erfgoed</i>	0	0	0	0	0	0
2. Andere materiële vaste activa	0	0	0	0	0	0
<i>a. Onroerende goederen</i>	0	0	0	0	0	0
<i>b. Roerende goederen</i>	0	0	0	0	0	0
C. Verkoop van immateriële vaste activa	0	0	0	0	0	0
D. Investeringsubsidies en -schenkingen	0	0	0	0	0	0

	Reeds gerealiseerd		Nog te realiseren			Totaal
	vóór MJP	in MJP	vóór MJP	in MJP	na MJP	
I. UITGAVEN						
A. Investerings in financiële vaste activa	0	0	0	0	0	0
1. Extern verzelfstandigde agentschappen	0	0	0	0	0	0
2. Intergemeentelijke samenwerkingsverbanden en soortgelijke entiteiten	0	0	0	0	0	0
3. OCMW-verenigingen	0	0	0	0	0	0
4. Andere financiële vaste activa	0	0	0	0	0	0
B. Investerings in materiële vaste activa	0	808.853	0	0	0	808.853
1. Gemeenschapsgoederen en bedrijfsmatige materiële vaste activa	0	808.853	0	0	0	808.853
<i>a. Terreinen en gebouwen</i>	0	0	0	0	0	0
<i>b. Wegen en andere infrastructuur</i>	0	808.853	0	0	0	808.853
<i>c. Roerende goederen</i>	0	0	0	0	0	0
<i>d. Leasing en soortgelijke rechten</i>	0	0	0	0	0	0
<i>e. Erfgoed</i>	0	0	0	0	0	0
2. Andere materiële vaste activa	0	0	0	0	0	0
<i>a. Onroerende goederen</i>	0	0	0	0	0	0
<i>b. Roerende goederen</i>	0	0	0	0	0	0
C. Investerings in immateriële vaste activa	0	0	0	0	0	0
D. Toegestane investeringssubsidies	0	0	0	0	0	0
II. ONTVANGSTEN						
A. Verkoop van financiële vaste activa	0	0	0	0	0	0
1. Extern verzelfstandigde agentschappen	0	0	0	0	0	0
2. Intergemeentelijke samenwerkingsverbanden en soortgelijke entiteiten	0	0	0	0	0	0
3. OCMW-verenigingen	0	0	0	0	0	0
4. Andere financiële vaste activa	0	0	0	0	0	0
B. Verkoop van materiële vaste activa	0	0	0	0	0	0
1. Gemeenschapsgoederen en bedrijfsmatige materiële vaste activa	0	0	0	0	0	0
<i>a. Terreinen en gebouwen</i>	0	0	0	0	0	0
<i>b. Wegen en andere infrastructuur</i>	0	0	0	0	0	0
<i>c. Roerende goederen</i>	0	0	0	0	0	0
<i>d. Leasing en soortgelijke rechten</i>	0	0	0	0	0	0
<i>e. Erfgoed</i>	0	0	0	0	0	0
2. Andere materiële vaste activa	0	0	0	0	0	0
<i>a. Onroerende goederen</i>	0	0	0	0	0	0
<i>b. Roerende goederen</i>	0	0	0	0	0	0
C. Verkoop van immateriële vaste activa	0	0	0	0	0	0
D. Investeringsubsidies en -schenkingen	0	0	0	0	0	0

	Reeds gerealiseerd		Nog te realiseren			Totaal
	vóór MJP	in MJP	vóór MJP	in MJP	na MJP	
I. UITGAVEN						
A. Investerings in financiële vaste activa	0	0	0	0	0	0
1. Extern verzelfstandigde agentschappen	0	0	0	0	0	0
2. Intergemeentelijke samenwerkingsverbanden en soortgelijke entiteiten	0	0	0	0	0	0
3. OCMW-verenigingen	0	0	0	0	0	0
4. Andere financiële vaste activa	0	0	0	0	0	0
B. Investerings in materiële vaste activa	0	0	0	800.000	0	800.000
1. Gemeenschapsgoederen en bedrijfsmatige materiële vaste activa	0	0	0	800.000	0	800.000
<i>a. Terreinen en gebouwen</i>	0	0	0	0	0	0
<i>b. Wegen en andere infrastructuur</i>	0	0	0	800.000	0	800.000
<i>c. Roerende goederen</i>	0	0	0	0	0	0
<i>d. Leasing en soortgelijke rechten</i>	0	0	0	0	0	0
<i>e. Erfgoed</i>	0	0	0	0	0	0
2. Andere materiële vaste activa	0	0	0	0	0	0
<i>a. Onroerende goederen</i>	0	0	0	0	0	0
<i>b. Roerende goederen</i>	0	0	0	0	0	0
C. Investerings in immateriële vaste activa	0	0	0	0	0	0
D. Toegestane investeringssubsidies	0	0	0	0	0	0
II. ONTVANGSTEN						
A. Verkoop van financiële vaste activa	0	0	0	0	0	0
1. Extern verzelfstandigde agentschappen	0	0	0	0	0	0
2. Intergemeentelijke samenwerkingsverbanden en soortgelijke entiteiten	0	0	0	0	0	0
3. OCMW-verenigingen	0	0	0	0	0	0
4. Andere financiële vaste activa	0	0	0	0	0	0
B. Verkoop van materiële vaste activa	0	0	0	0	0	0
1. Gemeenschapsgoederen en bedrijfsmatige materiële vaste activa	0	0	0	0	0	0
<i>a. Terreinen en gebouwen</i>	0	0	0	0	0	0
<i>b. Wegen en andere infrastructuur</i>	0	0	0	0	0	0
<i>c. Roerende goederen</i>	0	0	0	0	0	0
<i>d. Leasing en soortgelijke rechten</i>	0	0	0	0	0	0
<i>e. Erfgoed</i>	0	0	0	0	0	0
2. Andere materiële vaste activa	0	0	0	0	0	0
<i>a. Onroerende goederen</i>	0	0	0	0	0	0
<i>b. Roerende goederen</i>	0	0	0	0	0	0
C. Verkoop van immateriële vaste activa	0	0	0	0	0	0
D. Investeringsubsidies en -schenkingen	0	0	0	0	0	0

	Reeds gerealiseerd		Nog te realiseren			Totaal
	vóór MJP	in MJP	vóór MJP	in MJP	na MJP	
I. UITGAVEN						
A. Investerings in financiële vaste activa	0	0	0	0	0	0
1. Extern verzelfstandigde agentschappen	0	0	0	0	0	0
2. Intergemeentelijke samenwerkingsverbanden en soortgelijke entiteiten	0	0	0	0	0	0
3. OCMW-verenigingen	0	0	0	0	0	0
4. Andere financiële vaste activa	0	0	0	0	0	0
B. Investerings in materiële vaste activa	0	0	0	600.000	0	600.000
1. Gemeenschapsgoederen en bedrijfsmatige materiële vaste activa	0	0	0	600.000	0	600.000
<i>a. Terreinen en gebouwen</i>	0	0	0	0	0	0
<i>b. Wegen en andere infrastructuur</i>	0	0	0	600.000	0	600.000
<i>c. Roerende goederen</i>	0	0	0	0	0	0
<i>d. Leasing en soortgelijke rechten</i>	0	0	0	0	0	0
<i>e. Erfgoed</i>	0	0	0	0	0	0
2. Andere materiële vaste activa	0	0	0	0	0	0
<i>a. Onroerende goederen</i>	0	0	0	0	0	0
<i>b. Roerende goederen</i>	0	0	0	0	0	0
C. Investerings in immateriële vaste activa	0	0	0	0	0	0
D. Toegestane investeringssubsidies	0	0	0	0	0	0
II. ONTVANGSTEN						
A. Verkoop van financiële vaste activa	0	0	0	0	0	0
1. Extern verzelfstandigde agentschappen	0	0	0	0	0	0
2. Intergemeentelijke samenwerkingsverbanden en soortgelijke entiteiten	0	0	0	0	0	0
3. OCMW-verenigingen	0	0	0	0	0	0
4. Andere financiële vaste activa	0	0	0	0	0	0
B. Verkoop van materiële vaste activa	0	0	0	0	0	0
1. Gemeenschapsgoederen en bedrijfsmatige materiële vaste activa	0	0	0	0	0	0
<i>a. Terreinen en gebouwen</i>	0	0	0	0	0	0
<i>b. Wegen en andere infrastructuur</i>	0	0	0	0	0	0
<i>c. Roerende goederen</i>	0	0	0	0	0	0
<i>d. Leasing en soortgelijke rechten</i>	0	0	0	0	0	0
<i>e. Erfgoed</i>	0	0	0	0	0	0
2. Andere materiële vaste activa	0	0	0	0	0	0
<i>a. Onroerende goederen</i>	0	0	0	0	0	0
<i>b. Roerende goederen</i>	0	0	0	0	0	0
C. Verkoop van immateriële vaste activa	0	0	0	0	0	0
D. Investeringsubsidies en -schenkingen	0	0	0	0	0	0

	Reeds gerealiseerd		Nog te realiseren			Totaal
	vóór MJP	in MJP	vóór MJP	in MJP	na MJP	
I. UITGAVEN						
A. Investerings in financiële vaste activa	0	0	0	0	0	0
1. Extern verzelfstandigde agentschappen	0	0	0	0	0	0
2. Intergemeentelijke samenwerkingsverbanden en soortgelijke entiteiten	0	0	0	0	0	0
3. OCMW-verenigingen	0	0	0	0	0	0
4. Andere financiële vaste activa	0	0	0	0	0	0
B. Investerings in materiële vaste activa	0	5.466	0	350.000	0	355.466
1. Gemeenschapsgoederen en bedrijfsmatige materiële vaste activa	0	5.466	0	350.000	0	355.466
<i>a. Terreinen en gebouwen</i>	0	0	0	0	0	0
<i>b. Wegen en andere infrastructuur</i>	0	5.466	0	350.000	0	355.466
<i>c. Roerende goederen</i>	0	0	0	0	0	0
<i>d. Leasing en soortgelijke rechten</i>	0	0	0	0	0	0
<i>e. Erfgoed</i>	0	0	0	0	0	0
2. Andere materiële vaste activa	0	0	0	0	0	0
<i>a. Onroerende goederen</i>	0	0	0	0	0	0
<i>b. Roerende goederen</i>	0	0	0	0	0	0
C. Investerings in immateriële vaste activa	0	0	0	0	0	0
D. Toegestane investeringssubsidies	0	0	0	0	0	0
II. ONTVANGSTEN						
A. Verkoop van financiële vaste activa	0	0	0	0	0	0
1. Extern verzelfstandigde agentschappen	0	0	0	0	0	0
2. Intergemeentelijke samenwerkingsverbanden en soortgelijke entiteiten	0	0	0	0	0	0
3. OCMW-verenigingen	0	0	0	0	0	0
4. Andere financiële vaste activa	0	0	0	0	0	0
B. Verkoop van materiële vaste activa	0	0	0	0	0	0
1. Gemeenschapsgoederen en bedrijfsmatige materiële vaste activa	0	0	0	0	0	0
<i>a. Terreinen en gebouwen</i>	0	0	0	0	0	0
<i>b. Wegen en andere infrastructuur</i>	0	0	0	0	0	0
<i>c. Roerende goederen</i>	0	0	0	0	0	0
<i>d. Leasing en soortgelijke rechten</i>	0	0	0	0	0	0
<i>e. Erfgoed</i>	0	0	0	0	0	0
2. Andere materiële vaste activa	0	0	0	0	0	0
<i>a. Onroerende goederen</i>	0	0	0	0	0	0
<i>b. Roerende goederen</i>	0	0	0	0	0	0
C. Verkoop van immateriële vaste activa	0	0	0	0	0	0
D. Investeringsubsidies en -schenkingen	0	0	0	0	0	0

	Reeds gerealiseerd		Nog te realiseren			Totaal
	vóór MJP	in MJP	vóór MJP	in MJP	na MJP	
I. UITGAVEN						
A. Investerings in financiële vaste activa	0	0	0	0	0	0
1. Extern verzelfstandigde agentschappen	0	0	0	0	0	0
2. Intergemeentelijke samenwerkingsverbanden en soortgelijke entiteiten	0	0	0	0	0	0
3. OCMW-verenigingen	0	0	0	0	0	0
4. Andere financiële vaste activa	0	0	0	0	0	0
B. Investerings in materiële vaste activa	0	0	0	0	0	0
1. Gemeenschapsgoederen en bedrijfsmatige materiële vaste activa	0	0	0	0	0	0
<i>a. Terreinen en gebouwen</i>	0	0	0	0	0	0
<i>b. Wegen en andere infrastructuur</i>	0	0	0	0	0	0
<i>c. Roerende goederen</i>	0	0	0	0	0	0
<i>d. Leasing en soortgelijke rechten</i>	0	0	0	0	0	0
<i>e. Erfgoed</i>	0	0	0	0	0	0
2. Andere materiële vaste activa	0	0	0	0	0	0
<i>a. Onroerende goederen</i>	0	0	0	0	0	0
<i>b. Roerende goederen</i>	0	0	0	0	0	0
C. Investerings in immateriële vaste activa	0	4.215	0	125.000	0	129.215
D. Toegestane investeringssubsidies	0	0	0	0	0	0
II. ONTVANGSTEN						
A. Verkoop van financiële vaste activa	0	0	0	0	0	0
1. Extern verzelfstandigde agentschappen	0	0	0	0	0	0
2. Intergemeentelijke samenwerkingsverbanden en soortgelijke entiteiten	0	0	0	0	0	0
3. OCMW-verenigingen	0	0	0	0	0	0
4. Andere financiële vaste activa	0	0	0	0	0	0
B. Verkoop van materiële vaste activa	0	0	0	0	0	0
1. Gemeenschapsgoederen en bedrijfsmatige materiële vaste activa	0	0	0	0	0	0
<i>a. Terreinen en gebouwen</i>	0	0	0	0	0	0
<i>b. Wegen en andere infrastructuur</i>	0	0	0	0	0	0
<i>c. Roerende goederen</i>	0	0	0	0	0	0
<i>d. Leasing en soortgelijke rechten</i>	0	0	0	0	0	0
<i>e. Erfgoed</i>	0	0	0	0	0	0
2. Andere materiële vaste activa	0	0	0	0	0	0
<i>a. Onroerende goederen</i>	0	0	0	0	0	0
<i>b. Roerende goederen</i>	0	0	0	0	0	0
C. Verkoop van immateriële vaste activa	0	0	0	0	0	0
D. Investeringsubsidies en -schenkingen	0	0	0	0	0	0

	Reeds gerealiseerd		Nog te realiseren			Totaal
	vóór MJP	in MJP	vóór MJP	in MJP	na MJP	
I. UITGAVEN						
A. Investerings in financiële vaste activa	0	0	0	0	0	0
1. Extern verzelfstandigde agentschappen	0	0	0	0	0	0
2. Intergemeentelijke samenwerkingsverbanden en soortgelijke entiteiten	0	0	0	0	0	0
3. OCMW-verenigingen	0	0	0	0	0	0
4. Andere financiële vaste activa	0	0	0	0	0	0
B. Investerings in materiële vaste activa	0	0	0	375.000	0	375.000
1. Gemeenschapsgoederen en bedrijfsmatige materiële vaste activa	0	0	0	375.000	0	375.000
<i>a. Terreinen en gebouwen</i>	0	0	0	0	0	0
<i>b. Wegen en andere infrastructuur</i>	0	0	0	375.000	0	375.000
<i>c. Roerende goederen</i>	0	0	0	0	0	0
<i>d. Leasing en soortgelijke rechten</i>	0	0	0	0	0	0
<i>e. Erfgoed</i>	0	0	0	0	0	0
2. Andere materiële vaste activa	0	0	0	0	0	0
<i>a. Onroerende goederen</i>	0	0	0	0	0	0
<i>b. Roerende goederen</i>	0	0	0	0	0	0
C. Investerings in immateriële vaste activa	0	0	0	0	0	0
D. Toegestane investeringssubsidies	0	0	0	0	0	0
II. ONTVANGSTEN						
A. Verkoop van financiële vaste activa	0	0	0	0	0	0
1. Extern verzelfstandigde agentschappen	0	0	0	0	0	0
2. Intergemeentelijke samenwerkingsverbanden en soortgelijke entiteiten	0	0	0	0	0	0
3. OCMW-verenigingen	0	0	0	0	0	0
4. Andere financiële vaste activa	0	0	0	0	0	0
B. Verkoop van materiële vaste activa	0	0	0	0	0	0
1. Gemeenschapsgoederen en bedrijfsmatige materiële vaste activa	0	0	0	0	0	0
<i>a. Terreinen en gebouwen</i>	0	0	0	0	0	0
<i>b. Wegen en andere infrastructuur</i>	0	0	0	0	0	0
<i>c. Roerende goederen</i>	0	0	0	0	0	0
<i>d. Leasing en soortgelijke rechten</i>	0	0	0	0	0	0
<i>e. Erfgoed</i>	0	0	0	0	0	0
2. Andere materiële vaste activa	0	0	0	0	0	0
<i>a. Onroerende goederen</i>	0	0	0	0	0	0
<i>b. Roerende goederen</i>	0	0	0	0	0	0
C. Verkoop van immateriële vaste activa	0	0	0	0	0	0
D. Investeringsubsidies en -schenkingen	0	0	0	0	0	0

	Reeds gerealiseerd		Nog te realiseren			Totaal
	vóór MJP	in MJP	vóór MJP	in MJP	na MJP	
I. UITGAVEN						
A. Investerings in financiële vaste activa	0	0	0	0	0	0
1. Extern verzelfstandigde agentschappen	0	0	0	0	0	0
2. Intergemeentelijke samenwerkingsverbanden en soortgelijke entiteiten	0	0	0	0	0	0
3. OCMW-verenigingen	0	0	0	0	0	0
4. Andere financiële vaste activa	0	0	0	0	0	0
B. Investerings in materiële vaste activa	0	0	0	200.000	0	200.000
1. Gemeenschapsgoederen en bedrijfsmatige materiële vaste activa	0	0	0	200.000	0	200.000
<i>a. Terreinen en gebouwen</i>	0	0	0	0	0	0
<i>b. Wegen en andere infrastructuur</i>	0	0	0	200.000	0	200.000
<i>c. Roerende goederen</i>	0	0	0	0	0	0
<i>d. Leasing en soortgelijke rechten</i>	0	0	0	0	0	0
<i>e. Erfgoed</i>	0	0	0	0	0	0
2. Andere materiële vaste activa	0	0	0	0	0	0
<i>a. Onroerende goederen</i>	0	0	0	0	0	0
<i>b. Roerende goederen</i>	0	0	0	0	0	0
C. Investerings in immateriële vaste activa	0	0	0	15.000	0	15.000
D. Toegestane investeringssubsidies	0	0	0	0	0	0
II. ONTVANGSTEN						
A. Verkoop van financiële vaste activa	0	0	0	0	0	0
1. Extern verzelfstandigde agentschappen	0	0	0	0	0	0
2. Intergemeentelijke samenwerkingsverbanden en soortgelijke entiteiten	0	0	0	0	0	0
3. OCMW-verenigingen	0	0	0	0	0	0
4. Andere financiële vaste activa	0	0	0	0	0	0
B. Verkoop van materiële vaste activa	0	0	0	0	0	0
1. Gemeenschapsgoederen en bedrijfsmatige materiële vaste activa	0	0	0	0	0	0
<i>a. Terreinen en gebouwen</i>	0	0	0	0	0	0
<i>b. Wegen en andere infrastructuur</i>	0	0	0	0	0	0
<i>c. Roerende goederen</i>	0	0	0	0	0	0
<i>d. Leasing en soortgelijke rechten</i>	0	0	0	0	0	0
<i>e. Erfgoed</i>	0	0	0	0	0	0
2. Andere materiële vaste activa	0	0	0	0	0	0
<i>a. Onroerende goederen</i>	0	0	0	0	0	0
<i>b. Roerende goederen</i>	0	0	0	0	0	0
C. Verkoop van immateriële vaste activa	0	0	0	0	0	0
D. Investeringsubsidies en -schenkingen	0	0	0	0	0	0

	Reeds gerealiseerd		Nog te realiseren			Totaal
	vóór MJP	in MJP	vóór MJP	in MJP	na MJP	
I. UITGAVEN						
A. Investerings in financiële vaste activa	0	0	0	0	0	0
1. Extern verzelfstandigde agentschappen	0	0	0	0	0	0
2. Intergemeentelijke samenwerkingsverbanden en soortgelijke entiteiten	0	0	0	0	0	0
3. OCMW-verenigingen	0	0	0	0	0	0
4. Andere financiële vaste activa	0	0	0	0	0	0
B. Investerings in materiële vaste activa	0	0	0	1.150.000	0	1.150.000
1. Gemeenschapsgoederen en bedrijfsmatige materiële vaste activa	0	0	0	1.150.000	0	1.150.000
<i>a. Terreinen en gebouwen</i>	0	0	0	0	0	0
<i>b. Wegen en andere infrastructuur</i>	0	0	0	1.150.000	0	1.150.000
<i>c. Roerende goederen</i>	0	0	0	0	0	0
<i>d. Leasing en soortgelijke rechten</i>	0	0	0	0	0	0
<i>e. Erfgoed</i>	0	0	0	0	0	0
2. Andere materiële vaste activa	0	0	0	0	0	0
<i>a. Onroerende goederen</i>	0	0	0	0	0	0
<i>b. Roerende goederen</i>	0	0	0	0	0	0
C. Investerings in immateriële vaste activa	0	43.875	0	0	0	43.875
D. Toegestane investeringssubsidies	0	0	0	0	0	0
II. ONTVANGSTEN						
A. Verkoop van financiële vaste activa	0	0	0	0	0	0
1. Extern verzelfstandigde agentschappen	0	0	0	0	0	0
2. Intergemeentelijke samenwerkingsverbanden en soortgelijke entiteiten	0	0	0	0	0	0
3. OCMW-verenigingen	0	0	0	0	0	0
4. Andere financiële vaste activa	0	0	0	0	0	0
B. Verkoop van materiële vaste activa	0	0	0	0	0	0
1. Gemeenschapsgoederen en bedrijfsmatige materiële vaste activa	0	0	0	0	0	0
<i>a. Terreinen en gebouwen</i>	0	0	0	0	0	0
<i>b. Wegen en andere infrastructuur</i>	0	0	0	0	0	0
<i>c. Roerende goederen</i>	0	0	0	0	0	0
<i>d. Leasing en soortgelijke rechten</i>	0	0	0	0	0	0
<i>e. Erfgoed</i>	0	0	0	0	0	0
2. Andere materiële vaste activa	0	0	0	0	0	0
<i>a. Onroerende goederen</i>	0	0	0	0	0	0
<i>b. Roerende goederen</i>	0	0	0	0	0	0
C. Verkoop van immateriële vaste activa	0	0	0	0	0	0
D. Investeringsubsidies en -schenkingen	0	0	0	0	0	0

	Reeds gerealiseerd		Nog te realiseren			Totaal
	vóór MJP	in MJP	vóór MJP	in MJP	na MJP	
I. UITGAVEN						
A. Investerings in financiële vaste activa	0	0	0	0	0	0
1. Extern verzelfstandigde agentschappen	0	0	0	0	0	0
2. Intergemeentelijke samenwerkingsverbanden en soortgelijke entiteiten	0	0	0	0	0	0
3. OCMW-verenigingen	0	0	0	0	0	0
4. Andere financiële vaste activa	0	0	0	0	0	0
B. Investerings in materiële vaste activa	0	783.486	0	0	0	783.486
1. Gemeenschapsgoederen en bedrijfsmatige materiële vaste activa	0	783.486	0	0	0	783.486
<i>a. Terreinen en gebouwen</i>	0	0	0	0	0	0
<i>b. Wegen en andere infrastructuur</i>	0	783.486	0	0	0	783.486
<i>c. Roerende goederen</i>	0	0	0	0	0	0
<i>d. Leasing en soortgelijke rechten</i>	0	0	0	0	0	0
<i>e. Erfgoed</i>	0	0	0	0	0	0
2. Andere materiële vaste activa	0	0	0	0	0	0
<i>a. Onroerende goederen</i>	0	0	0	0	0	0
<i>b. Roerende goederen</i>	0	0	0	0	0	0
C. Investerings in immateriële vaste activa	0	12.342	0	4.658	0	17.000
D. Toegestane investeringssubsidies	0	0	0	0	0	0
II. ONTVANGSTEN						
A. Verkoop van financiële vaste activa	0	0	0	0	0	0
1. Extern verzelfstandigde agentschappen	0	0	0	0	0	0
2. Intergemeentelijke samenwerkingsverbanden en soortgelijke entiteiten	0	0	0	0	0	0
3. OCMW-verenigingen	0	0	0	0	0	0
4. Andere financiële vaste activa	0	0	0	0	0	0
B. Verkoop van materiële vaste activa	0	0	0	0	0	0
1. Gemeenschapsgoederen en bedrijfsmatige materiële vaste activa	0	0	0	0	0	0
<i>a. Terreinen en gebouwen</i>	0	0	0	0	0	0
<i>b. Wegen en andere infrastructuur</i>	0	0	0	0	0	0
<i>c. Roerende goederen</i>	0	0	0	0	0	0
<i>d. Leasing en soortgelijke rechten</i>	0	0	0	0	0	0
<i>e. Erfgoed</i>	0	0	0	0	0	0
2. Andere materiële vaste activa	0	0	0	0	0	0
<i>a. Onroerende goederen</i>	0	0	0	0	0	0
<i>b. Roerende goederen</i>	0	0	0	0	0	0
C. Verkoop van immateriële vaste activa	0	0	0	0	0	0
D. Investeringsubsidies en -schenkingen	0	0	0	0	0	0

	Reeds gerealiseerd		Nog te realiseren			Totaal
	vóór MJP	in MJP	vóór MJP	in MJP	na MJP	
I. UITGAVEN						
A. Investerings in financiële vaste activa	0	0	0	0	0	0
1. Extern verzelfstandigde agentschappen	0	0	0	0	0	0
2. Intergemeentelijke samenwerkingsverbanden en soortgelijke entiteiten	0	0	0	0	0	0
3. OCMW-verenigingen	0	0	0	0	0	0
4. Andere financiële vaste activa	0	0	0	0	0	0
B. Investerings in materiële vaste activa	0	0	0	65.000	0	65.000
1. Gemeenschapsgoederen en bedrijfsmatige materiële vaste activa	0	0	0	65.000	0	65.000
<i>a. Terreinen en gebouwen</i>	0	0	0	65.000	0	65.000
<i>b. Wegen en andere infrastructuur</i>	0	0	0	0	0	0
<i>c. Roerende goederen</i>	0	0	0	0	0	0
<i>d. Leasing en soortgelijke rechten</i>	0	0	0	0	0	0
<i>e. Erfgoed</i>	0	0	0	0	0	0
2. Andere materiële vaste activa	0	0	0	0	0	0
<i>a. Onroerende goederen</i>	0	0	0	0	0	0
<i>b. Roerende goederen</i>	0	0	0	0	0	0
C. Investerings in immateriële vaste activa	0	0	0	80.000	0	80.000
D. Toegestane investeringssubsidies	0	0	0	0	0	0
II. ONTVANGSTEN						
A. Verkoop van financiële vaste activa	0	0	0	0	0	0
1. Extern verzelfstandigde agentschappen	0	0	0	0	0	0
2. Intergemeentelijke samenwerkingsverbanden en soortgelijke entiteiten	0	0	0	0	0	0
3. OCMW-verenigingen	0	0	0	0	0	0
4. Andere financiële vaste activa	0	0	0	0	0	0
B. Verkoop van materiële vaste activa	0	0	0	0	0	0
1. Gemeenschapsgoederen en bedrijfsmatige materiële vaste activa	0	0	0	0	0	0
<i>a. Terreinen en gebouwen</i>	0	0	0	0	0	0
<i>b. Wegen en andere infrastructuur</i>	0	0	0	0	0	0
<i>c. Roerende goederen</i>	0	0	0	0	0	0
<i>d. Leasing en soortgelijke rechten</i>	0	0	0	0	0	0
<i>e. Erfgoed</i>	0	0	0	0	0	0
2. Andere materiële vaste activa	0	0	0	0	0	0
<i>a. Onroerende goederen</i>	0	0	0	0	0	0
<i>b. Roerende goederen</i>	0	0	0	0	0	0
C. Verkoop van immateriële vaste activa	0	0	0	0	0	0
D. Investeringsubsidies en -schenkingen	0	0	0	36.000	0	36.000

	Reeds gerealiseerd		Nog te realiseren			Totaal
	vóór MJP	in MJP	vóór MJP	in MJP	na MJP	
I. UITGAVEN						
A. Investerings in financiële vaste activa	0	0	0	0	0	0
1. Extern verzelfstandigde agentschappen	0	0	0	0	0	0
2. Intergemeentelijke samenwerkingsverbanden en soortgelijke entiteiten	0	0	0	0	0	0
3. OCMW-verenigingen	0	0	0	0	0	0
4. Andere financiële vaste activa	0	0	0	0	0	0
B. Investerings in materiële vaste activa	0	0	0	0	0	0
1. Gemeenschapsgoederen en bedrijfsmatige materiële vaste activa	0	0	0	0	0	0
<i>a. Terreinen en gebouwen</i>	0	0	0	0	0	0
<i>b. Wegen en andere infrastructuur</i>	0	0	0	0	0	0
<i>c. Roerende goederen</i>	0	0	0	0	0	0
<i>d. Leasing en soortgelijke rechten</i>	0	0	0	0	0	0
<i>e. Erfgoed</i>	0	0	0	0	0	0
2. Andere materiële vaste activa	0	0	0	0	0	0
<i>a. Onroerende goederen</i>	0	0	0	0	0	0
<i>b. Roerende goederen</i>	0	0	0	0	0	0
C. Investerings in immateriële vaste activa	0	0	0	10.000	0	10.000
D. Toegestane investeringssubsidies	0	0	0	0	0	0
II. ONTVANGSTEN						
A. Verkoop van financiële vaste activa	0	0	0	0	0	0
1. Extern verzelfstandigde agentschappen	0	0	0	0	0	0
2. Intergemeentelijke samenwerkingsverbanden en soortgelijke entiteiten	0	0	0	0	0	0
3. OCMW-verenigingen	0	0	0	0	0	0
4. Andere financiële vaste activa	0	0	0	0	0	0
B. Verkoop van materiële vaste activa	0	0	0	0	0	0
1. Gemeenschapsgoederen en bedrijfsmatige materiële vaste activa	0	0	0	0	0	0
<i>a. Terreinen en gebouwen</i>	0	0	0	0	0	0
<i>b. Wegen en andere infrastructuur</i>	0	0	0	0	0	0
<i>c. Roerende goederen</i>	0	0	0	0	0	0
<i>d. Leasing en soortgelijke rechten</i>	0	0	0	0	0	0
<i>e. Erfgoed</i>	0	0	0	0	0	0
2. Andere materiële vaste activa	0	0	0	0	0	0
<i>a. Onroerende goederen</i>	0	0	0	0	0	0
<i>b. Roerende goederen</i>	0	0	0	0	0	0
C. Verkoop van immateriële vaste activa	0	0	0	0	0	0
D. Investeringsubsidies en -schenkingen	0	0	0	0	0	0

	Reeds gerealiseerd		Nog te realiseren			Totaal
	vóór MJP	in MJP	vóór MJP	in MJP	na MJP	
I. UITGAVEN						
A. Investerings in financiële vaste activa	0	0	0	0	0	0
1. Extern verzelfstandigde agentschappen	0	0	0	0	0	0
2. Intergemeentelijke samenwerkingsverbanden en soortgelijke entiteiten	0	0	0	0	0	0
3. OCMW-verenigingen	0	0	0	0	0	0
4. Andere financiële vaste activa	0	0	0	0	0	0
B. Investerings in materiële vaste activa	0	0	0	0	0	0
1. Gemeenschapsgoederen en bedrijfsmatige materiële vaste activa	0	0	0	0	0	0
<i>a. Terreinen en gebouwen</i>	0	0	0	0	0	0
<i>b. Wegen en andere infrastructuur</i>	0	0	0	0	0	0
<i>c. Roerende goederen</i>	0	0	0	0	0	0
<i>d. Leasing en soortgelijke rechten</i>	0	0	0	0	0	0
<i>e. Erfgoed</i>	0	0	0	0	0	0
2. Andere materiële vaste activa	0	0	0	0	0	0
<i>a. Onroerende goederen</i>	0	0	0	0	0	0
<i>b. Roerende goederen</i>	0	0	0	0	0	0
C. Investerings in immateriële vaste activa	0	0	0	0	0	0
D. Toegestane investeringssubsidies	0	73.300	0	400.000	0	473.300
II. ONTVANGSTEN						
A. Verkoop van financiële vaste activa	0	0	0	0	0	0
1. Extern verzelfstandigde agentschappen	0	0	0	0	0	0
2. Intergemeentelijke samenwerkingsverbanden en soortgelijke entiteiten	0	0	0	0	0	0
3. OCMW-verenigingen	0	0	0	0	0	0
4. Andere financiële vaste activa	0	0	0	0	0	0
B. Verkoop van materiële vaste activa	0	0	0	0	0	0
1. Gemeenschapsgoederen en bedrijfsmatige materiële vaste activa	0	0	0	0	0	0
<i>a. Terreinen en gebouwen</i>	0	0	0	0	0	0
<i>b. Wegen en andere infrastructuur</i>	0	0	0	0	0	0
<i>c. Roerende goederen</i>	0	0	0	0	0	0
<i>d. Leasing en soortgelijke rechten</i>	0	0	0	0	0	0
<i>e. Erfgoed</i>	0	0	0	0	0	0
2. Andere materiële vaste activa	0	0	0	0	0	0
<i>a. Onroerende goederen</i>	0	0	0	0	0	0
<i>b. Roerende goederen</i>	0	0	0	0	0	0
C. Verkoop van immateriële vaste activa	0	0	0	0	0	0
D. Investeringsubsidies en -schenkingen	0	0	0	0	0	0

	Reeds gerealiseerd		Nog te realiseren			Totaal
	vóór MJP	in MJP	vóór MJP	in MJP	na MJP	
I. UITGAVEN						
A. Investerings in financiële vaste activa	0	0	0	0	0	0
1. Extern verzelfstandigde agentschappen	0	0	0	0	0	0
2. Intergemeentelijke samenwerkingsverbanden en soortgelijke entiteiten	0	0	0	0	0	0
3. OCMW-verenigingen	0	0	0	0	0	0
4. Andere financiële vaste activa	0	0	0	0	0	0
B. Investerings in materiële vaste activa	0	0	0	28.000	0	28.000
1. Gemeenschapsgoederen en bedrijfsmatige materiële vaste activa	0	0	0	28.000	0	28.000
<i>a. Terreinen en gebouwen</i>	0	0	0	0	0	0
<i>b. Wegen en andere infrastructuur</i>	0	0	0	0	0	0
<i>c. Roerende goederen</i>	0	0	0	28.000	0	28.000
<i>d. Leasing en soortgelijke rechten</i>	0	0	0	0	0	0
<i>e. Erfgoed</i>	0	0	0	0	0	0
2. Andere materiële vaste activa	0	0	0	0	0	0
<i>a. Onroerende goederen</i>	0	0	0	0	0	0
<i>b. Roerende goederen</i>	0	0	0	0	0	0
C. Investerings in immateriële vaste activa	0	0	0	0	0	0
D. Toegestane investeringssubsidies	0	0	0	0	0	0
II. ONTVANGSTEN						
A. Verkoop van financiële vaste activa	0	0	0	0	0	0
1. Extern verzelfstandigde agentschappen	0	0	0	0	0	0
2. Intergemeentelijke samenwerkingsverbanden en soortgelijke entiteiten	0	0	0	0	0	0
3. OCMW-verenigingen	0	0	0	0	0	0
4. Andere financiële vaste activa	0	0	0	0	0	0
B. Verkoop van materiële vaste activa	0	0	0	0	0	0
1. Gemeenschapsgoederen en bedrijfsmatige materiële vaste activa	0	0	0	0	0	0
<i>a. Terreinen en gebouwen</i>	0	0	0	0	0	0
<i>b. Wegen en andere infrastructuur</i>	0	0	0	0	0	0
<i>c. Roerende goederen</i>	0	0	0	0	0	0
<i>d. Leasing en soortgelijke rechten</i>	0	0	0	0	0	0
<i>e. Erfgoed</i>	0	0	0	0	0	0
2. Andere materiële vaste activa	0	0	0	0	0	0
<i>a. Onroerende goederen</i>	0	0	0	0	0	0
<i>b. Roerende goederen</i>	0	0	0	0	0	0
C. Verkoop van immateriële vaste activa	0	0	0	0	0	0
D. Investeringsubsidies en -schenkingen	0	0	0	18.000	0	18.000

	Reeds gerealiseerd		Nog te realiseren			Totaal
	vóór MJP	in MJP	vóór MJP	in MJP	na MJP	
I. UITGAVEN						
A. Investerings in financiële vaste activa	0	0	0	0	0	0
1. Extern verzelfstandigde agentschappen	0	0	0	0	0	0
2. Intergemeentelijke samenwerkingsverbanden en soortgelijke entiteiten	0	0	0	0	0	0
3. OCMW-verenigingen	0	0	0	0	0	0
4. Andere financiële vaste activa	0	0	0	0	0	0
B. Investerings in materiële vaste activa	0	338	0	500.000	0	500.338
1. Gemeenschapsgoederen en bedrijfsmatige materiële vaste activa	0	338	0	500.000	0	500.338
<i>a. Terreinen en gebouwen</i>	0	0	0	0	0	0
<i>b. Wegen en andere infrastructuur</i>	0	338	0	500.000	0	500.338
<i>c. Roerende goederen</i>	0	0	0	0	0	0
<i>d. Leasing en soortgelijke rechten</i>	0	0	0	0	0	0
<i>e. Erfgoed</i>	0	0	0	0	0	0
2. Andere materiële vaste activa	0	0	0	0	0	0
<i>a. Onroerende goederen</i>	0	0	0	0	0	0
<i>b. Roerende goederen</i>	0	0	0	0	0	0
C. Investerings in immateriële vaste activa	0	0	0	25.000	0	25.000
D. Toegestane investeringssubsidies	0	0	0	0	0	0
II. ONTVANGSTEN						
A. Verkoop van financiële vaste activa	0	0	0	0	0	0
1. Extern verzelfstandigde agentschappen	0	0	0	0	0	0
2. Intergemeentelijke samenwerkingsverbanden en soortgelijke entiteiten	0	0	0	0	0	0
3. OCMW-verenigingen	0	0	0	0	0	0
4. Andere financiële vaste activa	0	0	0	0	0	0
B. Verkoop van materiële vaste activa	0	0	0	0	0	0
1. Gemeenschapsgoederen en bedrijfsmatige materiële vaste activa	0	0	0	0	0	0
<i>a. Terreinen en gebouwen</i>	0	0	0	0	0	0
<i>b. Wegen en andere infrastructuur</i>	0	0	0	0	0	0
<i>c. Roerende goederen</i>	0	0	0	0	0	0
<i>d. Leasing en soortgelijke rechten</i>	0	0	0	0	0	0
<i>e. Erfgoed</i>	0	0	0	0	0	0
2. Andere materiële vaste activa	0	0	0	0	0	0
<i>a. Onroerende goederen</i>	0	0	0	0	0	0
<i>b. Roerende goederen</i>	0	0	0	0	0	0
C. Verkoop van immateriële vaste activa	0	0	0	0	0	0
D. Investeringsubsidies en -schenkingen	0	4.904	0	500.000	0	504.904

	Reeds gerealiseerd		Nog te realiseren			Totaal
	vóór MJP	in MJP	vóór MJP	in MJP	na MJP	
I. UITGAVEN						
A. Investerings in financiële vaste activa	0	0	0	0	0	0
1. Extern verzelfstandigde agentschappen	0	0	0	0	0	0
2. Intergemeentelijke samenwerkingsverbanden en soortgelijke entiteiten	0	0	0	0	0	0
3. OCMW-verenigingen	0	0	0	0	0	0
4. Andere financiële vaste activa	0	0	0	0	0	0
B. Investerings in materiële vaste activa	0	0	0	0	0	0
1. Gemeenschapsgoederen en bedrijfsmatige materiële vaste activa	0	0	0	0	0	0
<i>a. Terreinen en gebouwen</i>	0	0	0	0	0	0
<i>b. Wegen en andere infrastructuur</i>	0	0	0	0	0	0
<i>c. Roerende goederen</i>	0	0	0	0	0	0
<i>d. Leasing en soortgelijke rechten</i>	0	0	0	0	0	0
<i>e. Erfgoed</i>	0	0	0	0	0	0
2. Andere materiële vaste activa	0	0	0	0	0	0
<i>a. Onroerende goederen</i>	0	0	0	0	0	0
<i>b. Roerende goederen</i>	0	0	0	0	0	0
C. Investerings in immateriële vaste activa	0	0	0	50.000	0	50.000
D. Toegestane investeringssubsidies	0	0	0	0	0	0
II. ONTVANGSTEN						
A. Verkoop van financiële vaste activa	0	0	0	0	0	0
1. Extern verzelfstandigde agentschappen	0	0	0	0	0	0
2. Intergemeentelijke samenwerkingsverbanden en soortgelijke entiteiten	0	0	0	0	0	0
3. OCMW-verenigingen	0	0	0	0	0	0
4. Andere financiële vaste activa	0	0	0	0	0	0
B. Verkoop van materiële vaste activa	0	0	0	0	0	0
1. Gemeenschapsgoederen en bedrijfsmatige materiële vaste activa	0	0	0	0	0	0
<i>a. Terreinen en gebouwen</i>	0	0	0	0	0	0
<i>b. Wegen en andere infrastructuur</i>	0	0	0	0	0	0
<i>c. Roerende goederen</i>	0	0	0	0	0	0
<i>d. Leasing en soortgelijke rechten</i>	0	0	0	0	0	0
<i>e. Erfgoed</i>	0	0	0	0	0	0
2. Andere materiële vaste activa	0	0	0	0	0	0
<i>a. Onroerende goederen</i>	0	0	0	0	0	0
<i>b. Roerende goederen</i>	0	0	0	0	0	0
C. Verkoop van immateriële vaste activa	0	0	0	0	0	0
D. Investeringsubsidies en -schenkingen	0	0	0	0	0	0

	Reeds gerealiseerd		Nog te realiseren			Totaal
	vóór MJP	in MJP	vóór MJP	in MJP	na MJP	
I. UITGAVEN						
A. Investerings in financiële vaste activa	0	0	0	0	0	0
1. Extern verzelfstandigde agentschappen	0	0	0	0	0	0
2. Intergemeentelijke samenwerkingsverbanden en soortgelijke entiteiten	0	0	0	0	0	0
3. OCMW-verenigingen	0	0	0	0	0	0
4. Andere financiële vaste activa	0	0	0	0	0	0
B. Investerings in materiële vaste activa	0	0	0	31.500	0	31.500
1. Gemeenschapsgoederen en bedrijfsmatige materiële vaste activa	0	0	0	31.500	0	31.500
<i>a. Terreinen en gebouwen</i>	0	0	0	0	0	0
<i>b. Wegen en andere infrastructuur</i>	0	0	0	31.500	0	31.500
<i>c. Roerende goederen</i>	0	0	0	0	0	0
<i>d. Leasing en soortgelijke rechten</i>	0	0	0	0	0	0
<i>e. Erfgoed</i>	0	0	0	0	0	0
2. Andere materiële vaste activa	0	0	0	0	0	0
<i>a. Onroerende goederen</i>	0	0	0	0	0	0
<i>b. Roerende goederen</i>	0	0	0	0	0	0
C. Investerings in immateriële vaste activa	0	0	0	0	0	0
D. Toegestane investeringssubsidies	0	0	0	0	0	0
II. ONTVANGSTEN						
A. Verkoop van financiële vaste activa	0	0	0	0	0	0
1. Extern verzelfstandigde agentschappen	0	0	0	0	0	0
2. Intergemeentelijke samenwerkingsverbanden en soortgelijke entiteiten	0	0	0	0	0	0
3. OCMW-verenigingen	0	0	0	0	0	0
4. Andere financiële vaste activa	0	0	0	0	0	0
B. Verkoop van materiële vaste activa	0	0	0	0	0	0
1. Gemeenschapsgoederen en bedrijfsmatige materiële vaste activa	0	0	0	0	0	0
<i>a. Terreinen en gebouwen</i>	0	0	0	0	0	0
<i>b. Wegen en andere infrastructuur</i>	0	0	0	0	0	0
<i>c. Roerende goederen</i>	0	0	0	0	0	0
<i>d. Leasing en soortgelijke rechten</i>	0	0	0	0	0	0
<i>e. Erfgoed</i>	0	0	0	0	0	0
2. Andere materiële vaste activa	0	0	0	0	0	0
<i>a. Onroerende goederen</i>	0	0	0	0	0	0
<i>b. Roerende goederen</i>	0	0	0	0	0	0
C. Verkoop van immateriële vaste activa	0	0	0	0	0	0
D. Investeringsubsidies en -schenkingen	0	0	0	0	0	0

	Reeds gerealiseerd		Nog te realiseren			Totaal
	vóór MJP	in MJP	vóór MJP	in MJP	na MJP	
I. UITGAVEN						
A. Investerings in financiële vaste activa	0	0	0	0	0	0
1. Extern verzelfstandigde agentschappen	0	0	0	0	0	0
2. Intergemeentelijke samenwerkingsverbanden en soortgelijke entiteiten	0	0	0	0	0	0
3. OCMW-verenigingen	0	0	0	0	0	0
4. Andere financiële vaste activa	0	0	0	0	0	0
B. Investerings in materiële vaste activa	0	0	0	290.000	0	290.000
1. Gemeenschapsgoederen en bedrijfsmatige materiële vaste activa	0	0	0	290.000	0	290.000
<i>a. Terreinen en gebouwen</i>	0	0	0	290.000	0	290.000
<i>b. Wegen en andere infrastructuur</i>	0	0	0	0	0	0
<i>c. Roerende goederen</i>	0	0	0	0	0	0
<i>d. Leasing en soortgelijke rechten</i>	0	0	0	0	0	0
<i>e. Erfgoed</i>	0	0	0	0	0	0
2. Andere materiële vaste activa	0	0	0	0	0	0
<i>a. Onroerende goederen</i>	0	0	0	0	0	0
<i>b. Roerende goederen</i>	0	0	0	0	0	0
C. Investerings in immateriële vaste activa	0	0	0	0	0	0
D. Toegestane investeringssubsidies	0	0	0	0	0	0
II. ONTVANGSTEN						
A. Verkoop van financiële vaste activa	0	0	0	0	0	0
1. Extern verzelfstandigde agentschappen	0	0	0	0	0	0
2. Intergemeentelijke samenwerkingsverbanden en soortgelijke entiteiten	0	0	0	0	0	0
3. OCMW-verenigingen	0	0	0	0	0	0
4. Andere financiële vaste activa	0	0	0	0	0	0
B. Verkoop van materiële vaste activa	0	0	0	0	0	0
1. Gemeenschapsgoederen en bedrijfsmatige materiële vaste activa	0	0	0	0	0	0
<i>a. Terreinen en gebouwen</i>	0	0	0	0	0	0
<i>b. Wegen en andere infrastructuur</i>	0	0	0	0	0	0
<i>c. Roerende goederen</i>	0	0	0	0	0	0
<i>d. Leasing en soortgelijke rechten</i>	0	0	0	0	0	0
<i>e. Erfgoed</i>	0	0	0	0	0	0
2. Andere materiële vaste activa	0	0	0	0	0	0
<i>a. Onroerende goederen</i>	0	0	0	0	0	0
<i>b. Roerende goederen</i>	0	0	0	0	0	0
C. Verkoop van immateriële vaste activa	0	0	0	0	0	0
D. Investeringsubsidies en -schenkingen	0	0	0	0	0	0

	Reeds gerealiseerd		Nog te realiseren			Totaal
	vóór MJP	in MJP	vóór MJP	in MJP	na MJP	
I. UITGAVEN						
A. Investerings in financiële vaste activa	0	0	0	0	0	0
1. Extern verzelfstandigde agentschappen	0	0	0	0	0	0
2. Intergemeentelijke samenwerkingsverbanden en soortgelijke entiteiten	0	0	0	0	0	0
3. OCMW-verenigingen	0	0	0	0	0	0
4. Andere financiële vaste activa	0	0	0	0	0	0
B. Investerings in materiële vaste activa	0	0	0	30.000	0	30.000
1. Gemeenschapsgoederen en bedrijfsmatige materiële vaste activa	0	0	0	30.000	0	30.000
<i>a. Terreinen en gebouwen</i>	0	0	0	30.000	0	30.000
<i>b. Wegen en andere infrastructuur</i>	0	0	0	0	0	0
<i>c. Roerende goederen</i>	0	0	0	0	0	0
<i>d. Leasing en soortgelijke rechten</i>	0	0	0	0	0	0
<i>e. Erfgoed</i>	0	0	0	0	0	0
2. Andere materiële vaste activa	0	0	0	0	0	0
<i>a. Onroerende goederen</i>	0	0	0	0	0	0
<i>b. Roerende goederen</i>	0	0	0	0	0	0
C. Investerings in immateriële vaste activa	0	0	0	0	0	0
D. Toegestane investeringssubsidies	0	0	0	0	0	0
II. ONTVANGSTEN						
A. Verkoop van financiële vaste activa	0	0	0	0	0	0
1. Extern verzelfstandigde agentschappen	0	0	0	0	0	0
2. Intergemeentelijke samenwerkingsverbanden en soortgelijke entiteiten	0	0	0	0	0	0
3. OCMW-verenigingen	0	0	0	0	0	0
4. Andere financiële vaste activa	0	0	0	0	0	0
B. Verkoop van materiële vaste activa	0	0	0	0	0	0
1. Gemeenschapsgoederen en bedrijfsmatige materiële vaste activa	0	0	0	0	0	0
<i>a. Terreinen en gebouwen</i>	0	0	0	0	0	0
<i>b. Wegen en andere infrastructuur</i>	0	0	0	0	0	0
<i>c. Roerende goederen</i>	0	0	0	0	0	0
<i>d. Leasing en soortgelijke rechten</i>	0	0	0	0	0	0
<i>e. Erfgoed</i>	0	0	0	0	0	0
2. Andere materiële vaste activa	0	0	0	0	0	0
<i>a. Onroerende goederen</i>	0	0	0	0	0	0
<i>b. Roerende goederen</i>	0	0	0	0	0	0
C. Verkoop van immateriële vaste activa	0	0	0	0	0	0
D. Investeringsubsidies en -schenkingen	0	0	0	0	0	0

	Reeds gerealiseerd		Nog te realiseren			Totaal
	vóór MJP	in MJP	vóór MJP	in MJP	na MJP	
I. UITGAVEN						
A. Investerings in financiële vaste activa	0	0	0	0	0	0
1. Extern verzelfstandigde agentschappen	0	0	0	0	0	0
2. Intergemeentelijke samenwerkingsverbanden en soortgelijke entiteiten	0	0	0	0	0	0
3. OCMW-verenigingen	0	0	0	0	0	0
4. Andere financiële vaste activa	0	0	0	0	0	0
B. Investerings in materiële vaste activa	0	0	0	150.000	0	150.000
1. Gemeenschapsgoederen en bedrijfsmatige materiële vaste activa	0	0	0	150.000	0	150.000
<i>a. Terreinen en gebouwen</i>	0	0	0	150.000	0	150.000
<i>b. Wegen en andere infrastructuur</i>	0	0	0	0	0	0
<i>c. Roerende goederen</i>	0	0	0	0	0	0
<i>d. Leasing en soortgelijke rechten</i>	0	0	0	0	0	0
<i>e. Erfgoed</i>	0	0	0	0	0	0
2. Andere materiële vaste activa	0	0	0	0	0	0
<i>a. Onroerende goederen</i>	0	0	0	0	0	0
<i>b. Roerende goederen</i>	0	0	0	0	0	0
C. Investerings in immateriële vaste activa	0	4.658	0	24.000	0	28.658
D. Toegestane investeringssubsidies	0	0	0	0	0	0
II. ONTVANGSTEN						
A. Verkoop van financiële vaste activa	0	0	0	0	0	0
1. Extern verzelfstandigde agentschappen	0	0	0	0	0	0
2. Intergemeentelijke samenwerkingsverbanden en soortgelijke entiteiten	0	0	0	0	0	0
3. OCMW-verenigingen	0	0	0	0	0	0
4. Andere financiële vaste activa	0	0	0	0	0	0
B. Verkoop van materiële vaste activa	0	0	0	0	0	0
1. Gemeenschapsgoederen en bedrijfsmatige materiële vaste activa	0	0	0	0	0	0
<i>a. Terreinen en gebouwen</i>	0	0	0	0	0	0
<i>b. Wegen en andere infrastructuur</i>	0	0	0	0	0	0
<i>c. Roerende goederen</i>	0	0	0	0	0	0
<i>d. Leasing en soortgelijke rechten</i>	0	0	0	0	0	0
<i>e. Erfgoed</i>	0	0	0	0	0	0
2. Andere materiële vaste activa	0	0	0	0	0	0
<i>a. Onroerende goederen</i>	0	0	0	0	0	0
<i>b. Roerende goederen</i>	0	0	0	0	0	0
C. Verkoop van immateriële vaste activa	0	0	0	0	0	0
D. Investeringsubsidies en -schenkingen	0	0	0	0	0	0

	Reeds gerealiseerd		Nog te realiseren			Totaal
	vóór MJP	in MJP	vóór MJP	in MJP	na MJP	
I. UITGAVEN						
A. Investerings in financiële vaste activa	0	0	0	0	0	0
1. Extern verzelfstandigde agentschappen	0	0	0	0	0	0
2. Intergemeentelijke samenwerkingsverbanden en soortgelijke entiteiten	0	0	0	0	0	0
3. OCMW-verenigingen	0	0	0	0	0	0
4. Andere financiële vaste activa	0	0	0	0	0	0
B. Investerings in materiële vaste activa	0	12.244	0	70.000	0	82.244
1. Gemeenschapsgoederen en bedrijfsmatige materiële vaste activa	0	12.244	0	70.000	0	82.244
<i>a. Terreinen en gebouwen</i>	0	0	0	0	0	0
<i>b. Wegen en andere infrastructuur</i>	0	0	0	0	0	0
<i>c. Roerende goederen</i>	0	12.244	0	70.000	0	82.244
<i>d. Leasing en soortgelijke rechten</i>	0	0	0	0	0	0
<i>e. Erfgoed</i>	0	0	0	0	0	0
2. Andere materiële vaste activa	0	0	0	0	0	0
<i>a. Onroerende goederen</i>	0	0	0	0	0	0
<i>b. Roerende goederen</i>	0	0	0	0	0	0
C. Investerings in immateriële vaste activa	0	0	0	0	0	0
D. Toegestane investeringssubsidies	0	0	0	0	0	0
II. ONTVANGSTEN						
A. Verkoop van financiële vaste activa	0	0	0	0	0	0
1. Extern verzelfstandigde agentschappen	0	0	0	0	0	0
2. Intergemeentelijke samenwerkingsverbanden en soortgelijke entiteiten	0	0	0	0	0	0
3. OCMW-verenigingen	0	0	0	0	0	0
4. Andere financiële vaste activa	0	0	0	0	0	0
B. Verkoop van materiële vaste activa	0	0	0	0	0	0
1. Gemeenschapsgoederen en bedrijfsmatige materiële vaste activa	0	0	0	0	0	0
<i>a. Terreinen en gebouwen</i>	0	0	0	0	0	0
<i>b. Wegen en andere infrastructuur</i>	0	0	0	0	0	0
<i>c. Roerende goederen</i>	0	0	0	0	0	0
<i>d. Leasing en soortgelijke rechten</i>	0	0	0	0	0	0
<i>e. Erfgoed</i>	0	0	0	0	0	0
2. Andere materiële vaste activa	0	0	0	0	0	0
<i>a. Onroerende goederen</i>	0	0	0	0	0	0
<i>b. Roerende goederen</i>	0	0	0	0	0	0
C. Verkoop van immateriële vaste activa	0	0	0	0	0	0
D. Investeringsubsidies en -schenkingen	0	0	0	0	0	0

	Reeds gerealiseerd		Nog te realiseren			Totaal
	vóór MJP	in MJP	vóór MJP	in MJP	na MJP	
I. UITGAVEN						
A. Investerings in financiële vaste activa	0	0	0	0	0	0
1. Extern verzelfstandigde agentschappen	0	0	0	0	0	0
2. Intergemeentelijke samenwerkingsverbanden en soortgelijke entiteiten	0	0	0	0	0	0
3. OCMW-verenigingen	0	0	0	0	0	0
4. Andere financiële vaste activa	0	0	0	0	0	0
B. Investerings in materiële vaste activa	0	81.754	0	0	0	81.754
1. Gemeenschapsgoederen en bedrijfsmatige materiële vaste activa	0	81.754	0	0	0	81.754
<i>a. Terreinen en gebouwen</i>	0	29.609	0	0	0	29.609
<i>b. Wegen en andere infrastructuur</i>	0	0	0	0	0	0
<i>c. Roerende goederen</i>	0	52.145	0	0	0	52.145
<i>d. Leasing en soortgelijke rechten</i>	0	0	0	0	0	0
<i>e. Erfgoed</i>	0	0	0	0	0	0
2. Andere materiële vaste activa	0	0	0	0	0	0
<i>a. Onroerende goederen</i>	0	0	0	0	0	0
<i>b. Roerende goederen</i>	0	0	0	0	0	0
C. Investerings in immateriële vaste activa	0	0	0	0	0	0
D. Toegestane investeringssubsidies	0	0	0	0	0	0
II. ONTVANGSTEN						
A. Verkoop van financiële vaste activa	0	0	0	0	0	0
1. Extern verzelfstandigde agentschappen	0	0	0	0	0	0
2. Intergemeentelijke samenwerkingsverbanden en soortgelijke entiteiten	0	0	0	0	0	0
3. OCMW-verenigingen	0	0	0	0	0	0
4. Andere financiële vaste activa	0	0	0	0	0	0
B. Verkoop van materiële vaste activa	0	0	0	0	0	0
1. Gemeenschapsgoederen en bedrijfsmatige materiële vaste activa	0	0	0	0	0	0
<i>a. Terreinen en gebouwen</i>	0	0	0	0	0	0
<i>b. Wegen en andere infrastructuur</i>	0	0	0	0	0	0
<i>c. Roerende goederen</i>	0	0	0	0	0	0
<i>d. Leasing en soortgelijke rechten</i>	0	0	0	0	0	0
<i>e. Erfgoed</i>	0	0	0	0	0	0
2. Andere materiële vaste activa	0	0	0	0	0	0
<i>a. Onroerende goederen</i>	0	0	0	0	0	0
<i>b. Roerende goederen</i>	0	0	0	0	0	0
C. Verkoop van immateriële vaste activa	0	0	0	0	0	0
D. Investeringsubsidies en -schenkingen	0	0	0	0	0	0

	Reeds gerealiseerd		Nog te realiseren			Totaal
	vóór MJP	in MJP	vóór MJP	in MJP	na MJP	
I. UITGAVEN						
A. Investerings in financiële vaste activa	0	0	0	0	0	0
1. Extern verzelfstandigde agentschappen	0	0	0	0	0	0
2. Intergemeentelijke samenwerkingsverbanden en soortgelijke entiteiten	0	0	0	0	0	0
3. OCMW-verenigingen	0	0	0	0	0	0
4. Andere financiële vaste activa	0	0	0	0	0	0
B. Investerings in materiële vaste activa	0	215	0	600.000	0	600.215
1. Gemeenschapsgoederen en bedrijfsmatige materiële vaste activa	0	215	0	600.000	0	600.215
<i>a. Terreinen en gebouwen</i>	0	215	0	600.000	0	600.215
<i>b. Wegen en andere infrastructuur</i>	0	0	0	0	0	0
<i>c. Roerende goederen</i>	0	0	0	0	0	0
<i>d. Leasing en soortgelijke rechten</i>	0	0	0	0	0	0
<i>e. Erfgoed</i>	0	0	0	0	0	0
2. Andere materiële vaste activa	0	0	0	0	0	0
<i>a. Onroerende goederen</i>	0	0	0	0	0	0
<i>b. Roerende goederen</i>	0	0	0	0	0	0
C. Investerings in immateriële vaste activa	0	16.739	0	22.000	0	38.739
D. Toegestane investeringssubsidies	0	0	0	0	0	0
II. ONTVANGSTEN						
A. Verkoop van financiële vaste activa	0	0	0	0	0	0
1. Extern verzelfstandigde agentschappen	0	0	0	0	0	0
2. Intergemeentelijke samenwerkingsverbanden en soortgelijke entiteiten	0	0	0	0	0	0
3. OCMW-verenigingen	0	0	0	0	0	0
4. Andere financiële vaste activa	0	0	0	0	0	0
B. Verkoop van materiële vaste activa	0	0	0	0	0	0
1. Gemeenschapsgoederen en bedrijfsmatige materiële vaste activa	0	0	0	0	0	0
<i>a. Terreinen en gebouwen</i>	0	0	0	0	0	0
<i>b. Wegen en andere infrastructuur</i>	0	0	0	0	0	0
<i>c. Roerende goederen</i>	0	0	0	0	0	0
<i>d. Leasing en soortgelijke rechten</i>	0	0	0	0	0	0
<i>e. Erfgoed</i>	0	0	0	0	0	0
2. Andere materiële vaste activa	0	0	0	0	0	0
<i>a. Onroerende goederen</i>	0	0	0	0	0	0
<i>b. Roerende goederen</i>	0	0	0	0	0	0
C. Verkoop van immateriële vaste activa	0	0	0	0	0	0
D. Investeringsubsidies en -schenkingen	0	0	0	0	0	0

	Reeds gerealiseerd		Nog te realiseren			Totaal
	vóór MJP	in MJP	vóór MJP	in MJP	na MJP	
I. UITGAVEN						
A. Investerings in financiële vaste activa	0	0	0	0	0	0
1. Extern verzelfstandigde agentschappen	0	0	0	0	0	0
2. Intergemeentelijke samenwerkingsverbanden en soortgelijke entiteiten	0	0	0	0	0	0
3. OCMW-verenigingen	0	0	0	0	0	0
4. Andere financiële vaste activa	0	0	0	0	0	0
B. Investerings in materiële vaste activa	0	20.532	0	0	0	20.532
1. Gemeenschapsgoederen en bedrijfsmatige materiële vaste activa	0	20.532	0	0	0	20.532
<i>a. Terreinen en gebouwen</i>	0	0	0	0	0	0
<i>b. Wegen en andere infrastructuur</i>	0	0	0	0	0	0
<i>c. Roerende goederen</i>	0	20.532	0	0	0	20.532
<i>d. Leasing en soortgelijke rechten</i>	0	0	0	0	0	0
<i>e. Erfgoed</i>	0	0	0	0	0	0
2. Andere materiële vaste activa	0	0	0	0	0	0
<i>a. Onroerende goederen</i>	0	0	0	0	0	0
<i>b. Roerende goederen</i>	0	0	0	0	0	0
C. Investerings in immateriële vaste activa	0	0	0	0	0	0
D. Toegestane investeringssubsidies	0	0	0	0	0	0
II. ONTVANGSTEN						
A. Verkoop van financiële vaste activa	0	0	0	0	0	0
1. Extern verzelfstandigde agentschappen	0	0	0	0	0	0
2. Intergemeentelijke samenwerkingsverbanden en soortgelijke entiteiten	0	0	0	0	0	0
3. OCMW-verenigingen	0	0	0	0	0	0
4. Andere financiële vaste activa	0	0	0	0	0	0
B. Verkoop van materiële vaste activa	0	0	0	0	0	0
1. Gemeenschapsgoederen en bedrijfsmatige materiële vaste activa	0	0	0	0	0	0
<i>a. Terreinen en gebouwen</i>	0	0	0	0	0	0
<i>b. Wegen en andere infrastructuur</i>	0	0	0	0	0	0
<i>c. Roerende goederen</i>	0	0	0	0	0	0
<i>d. Leasing en soortgelijke rechten</i>	0	0	0	0	0	0
<i>e. Erfgoed</i>	0	0	0	0	0	0
2. Andere materiële vaste activa	0	0	0	0	0	0
<i>a. Onroerende goederen</i>	0	0	0	0	0	0
<i>b. Roerende goederen</i>	0	0	0	0	0	0
C. Verkoop van immateriële vaste activa	0	0	0	0	0	0
D. Investeringsubsidies en -schenkingen	0	0	0	0	0	0

	Reeds gerealiseerd		Nog te realiseren			Totaal
	vóór MJP	in MJP	vóór MJP	in MJP	na MJP	
I. UITGAVEN						
A. Investerings in financiële vaste activa	0	0	0	0	0	0
1. Extern verzelfstandigde agentschappen	0	0	0	0	0	0
2. Intergemeentelijke samenwerkingsverbanden en soortgelijke entiteiten	0	0	0	0	0	0
3. OCMW-verenigingen	0	0	0	0	0	0
4. Andere financiële vaste activa	0	0	0	0	0	0
B. Investerings in materiële vaste activa	0	723.117	0	401.000	0	1.124.117
1. Gemeenschapsgoederen en bedrijfsmatige materiële vaste activa	0	723.117	0	401.000	0	1.124.117
<i>a. Terreinen en gebouwen</i>	0	723.117	0	401.000	0	1.124.117
<i>b. Wegen en andere infrastructuur</i>	0	0	0	0	0	0
<i>c. Roerende goederen</i>	0	0	0	0	0	0
<i>d. Leasing en soortgelijke rechten</i>	0	0	0	0	0	0
<i>e. Erfgoed</i>	0	0	0	0	0	0
2. Andere materiële vaste activa	0	0	0	0	0	0
<i>a. Onroerende goederen</i>	0	0	0	0	0	0
<i>b. Roerende goederen</i>	0	0	0	0	0	0
C. Investerings in immateriële vaste activa	0	0	0	0	0	0
D. Toegestane investeringssubsidies	0	0	0	0	0	0
II. ONTVANGSTEN						
A. Verkoop van financiële vaste activa	0	0	0	0	0	0
1. Extern verzelfstandigde agentschappen	0	0	0	0	0	0
2. Intergemeentelijke samenwerkingsverbanden en soortgelijke entiteiten	0	0	0	0	0	0
3. OCMW-verenigingen	0	0	0	0	0	0
4. Andere financiële vaste activa	0	0	0	0	0	0
B. Verkoop van materiële vaste activa	0	0	0	0	0	0
1. Gemeenschapsgoederen en bedrijfsmatige materiële vaste activa	0	0	0	0	0	0
<i>a. Terreinen en gebouwen</i>	0	0	0	0	0	0
<i>b. Wegen en andere infrastructuur</i>	0	0	0	0	0	0
<i>c. Roerende goederen</i>	0	0	0	0	0	0
<i>d. Leasing en soortgelijke rechten</i>	0	0	0	0	0	0
<i>e. Erfgoed</i>	0	0	0	0	0	0
2. Andere materiële vaste activa	0	0	0	0	0	0
<i>a. Onroerende goederen</i>	0	0	0	0	0	0
<i>b. Roerende goederen</i>	0	0	0	0	0	0
C. Verkoop van immateriële vaste activa	0	0	0	0	0	0
D. Investeringsubsidies en -schenkingen	0	156.228	0	828.533	0	984.761

	Reeds gerealiseerd		Nog te realiseren			Totaal
	vóór MJP	in MJP	vóór MJP	in MJP	na MJP	
I. UITGAVEN						
A. Investerings in financiële vaste activa	0	0	0	0	0	0
1. Extern verzelfstandigde agentschappen	0	0	0	0	0	0
2. Intergemeentelijke samenwerkingsverbanden en soortgelijke entiteiten	0	0	0	0	0	0
3. OCMW-verenigingen	0	0	0	0	0	0
4. Andere financiële vaste activa	0	0	0	0	0	0
B. Investerings in materiële vaste activa	0	0	0	0	0	0
1. Gemeenschapsgoederen en bedrijfsmatige materiële vaste activa	0	0	0	0	0	0
<i>a. Terreinen en gebouwen</i>	0	0	0	0	0	0
<i>b. Wegen en andere infrastructuur</i>	0	0	0	0	0	0
<i>c. Roerende goederen</i>	0	0	0	0	0	0
<i>d. Leasing en soortgelijke rechten</i>	0	0	0	0	0	0
<i>e. Erfgoed</i>	0	0	0	0	0	0
2. Andere materiële vaste activa	0	0	0	0	0	0
<i>a. Onroerende goederen</i>	0	0	0	0	0	0
<i>b. Roerende goederen</i>	0	0	0	0	0	0
C. Investerings in immateriële vaste activa	0	5.445	0	4.900	0	10.345
D. Toegestane investeringssubsidies	0	0	0	0	0	0
II. ONTVANGSTEN						
A. Verkoop van financiële vaste activa	0	0	0	0	0	0
1. Extern verzelfstandigde agentschappen	0	0	0	0	0	0
2. Intergemeentelijke samenwerkingsverbanden en soortgelijke entiteiten	0	0	0	0	0	0
3. OCMW-verenigingen	0	0	0	0	0	0
4. Andere financiële vaste activa	0	0	0	0	0	0
B. Verkoop van materiële vaste activa	0	0	0	0	0	0
1. Gemeenschapsgoederen en bedrijfsmatige materiële vaste activa	0	0	0	0	0	0
<i>a. Terreinen en gebouwen</i>	0	0	0	0	0	0
<i>b. Wegen en andere infrastructuur</i>	0	0	0	0	0	0
<i>c. Roerende goederen</i>	0	0	0	0	0	0
<i>d. Leasing en soortgelijke rechten</i>	0	0	0	0	0	0
<i>e. Erfgoed</i>	0	0	0	0	0	0
2. Andere materiële vaste activa	0	0	0	0	0	0
<i>a. Onroerende goederen</i>	0	0	0	0	0	0
<i>b. Roerende goederen</i>	0	0	0	0	0	0
C. Verkoop van immateriële vaste activa	0	0	0	0	0	0
D. Investeringsubsidies en -schenkingen	0	0	0	0	0	0

	Reeds gerealiseerd		Nog te realiseren			Totaal
	vóór MJP	in MJP	vóór MJP	in MJP	na MJP	
I. UITGAVEN						
A. Investerings in financiële vaste activa	0	0	0	0	0	0
1. Extern verzelfstandigde agentschappen	0	0	0	0	0	0
2. Intergemeentelijke samenwerkingsverbanden en soortgelijke entiteiten	0	0	0	0	0	0
3. OCMW-verenigingen	0	0	0	0	0	0
4. Andere financiële vaste activa	0	0	0	0	0	0
B. Investerings in materiële vaste activa	0	0	0	37.000	0	37.000
1. Gemeenschapsgoederen en bedrijfsmatige materiële vaste activa	0	0	0	37.000	0	37.000
<i>a. Terreinen en gebouwen</i>	0	0	0	0	0	0
<i>b. Wegen en andere infrastructuur</i>	0	0	0	0	0	0
<i>c. Roerende goederen</i>	0	0	0	37.000	0	37.000
<i>d. Leasing en soortgelijke rechten</i>	0	0	0	0	0	0
<i>e. Erfgoed</i>	0	0	0	0	0	0
2. Andere materiële vaste activa	0	0	0	0	0	0
<i>a. Onroerende goederen</i>	0	0	0	0	0	0
<i>b. Roerende goederen</i>	0	0	0	0	0	0
C. Investerings in immateriële vaste activa	0	0	0	45.000	0	45.000
D. Toegestane investeringssubsidies	0	0	0	0	0	0
II. ONTVANGSTEN						
A. Verkoop van financiële vaste activa	0	0	0	0	0	0
1. Extern verzelfstandigde agentschappen	0	0	0	0	0	0
2. Intergemeentelijke samenwerkingsverbanden en soortgelijke entiteiten	0	0	0	0	0	0
3. OCMW-verenigingen	0	0	0	0	0	0
4. Andere financiële vaste activa	0	0	0	0	0	0
B. Verkoop van materiële vaste activa	0	0	0	0	0	0
1. Gemeenschapsgoederen en bedrijfsmatige materiële vaste activa	0	0	0	0	0	0
<i>a. Terreinen en gebouwen</i>	0	0	0	0	0	0
<i>b. Wegen en andere infrastructuur</i>	0	0	0	0	0	0
<i>c. Roerende goederen</i>	0	0	0	0	0	0
<i>d. Leasing en soortgelijke rechten</i>	0	0	0	0	0	0
<i>e. Erfgoed</i>	0	0	0	0	0	0
2. Andere materiële vaste activa	0	0	0	0	0	0
<i>a. Onroerende goederen</i>	0	0	0	0	0	0
<i>b. Roerende goederen</i>	0	0	0	0	0	0
C. Verkoop van immateriële vaste activa	0	0	0	0	0	0
D. Investeringsubsidies en -schenkingen	0	0	0	0	0	0

	Reeds gerealiseerd		Nog te realiseren			Totaal
	vóór MJP	in MJP	vóór MJP	in MJP	na MJP	
I. UITGAVEN						
A. Investerings in financiële vaste activa	0	0	0	0	0	0
1. Extern verzelfstandigde agentschappen	0	0	0	0	0	0
2. Intergemeentelijke samenwerkingsverbanden en soortgelijke entiteiten	0	0	0	0	0	0
3. OCMW-verenigingen	0	0	0	0	0	0
4. Andere financiële vaste activa	0	0	0	0	0	0
B. Investerings in materiële vaste activa	0	0	0	9.000.000	0	9.000.000
1. Gemeenschapsgoederen en bedrijfsmatige materiële vaste activa	0	0	0	9.000.000	0	9.000.000
<i>a. Terreinen en gebouwen</i>	0	0	0	9.000.000	0	9.000.000
<i>b. Wegen en andere infrastructuur</i>	0	0	0	0	0	0
<i>c. Roerende goederen</i>	0	0	0	0	0	0
<i>d. Leasing en soortgelijke rechten</i>	0	0	0	0	0	0
<i>e. Erfgoed</i>	0	0	0	0	0	0
2. Andere materiële vaste activa	0	0	0	0	0	0
<i>a. Onroerende goederen</i>	0	0	0	0	0	0
<i>b. Roerende goederen</i>	0	0	0	0	0	0
C. Investerings in immateriële vaste activa	0	3.863	0	270.000	0	273.863
D. Toegestane investeringssubsidies	0	0	0	0	0	0
II. ONTVANGSTEN						
A. Verkoop van financiële vaste activa	0	0	0	0	0	0
1. Extern verzelfstandigde agentschappen	0	0	0	0	0	0
2. Intergemeentelijke samenwerkingsverbanden en soortgelijke entiteiten	0	0	0	0	0	0
3. OCMW-verenigingen	0	0	0	0	0	0
4. Andere financiële vaste activa	0	0	0	0	0	0
B. Verkoop van materiële vaste activa	0	0	0	0	0	0
1. Gemeenschapsgoederen en bedrijfsmatige materiële vaste activa	0	0	0	0	0	0
<i>a. Terreinen en gebouwen</i>	0	0	0	0	0	0
<i>b. Wegen en andere infrastructuur</i>	0	0	0	0	0	0
<i>c. Roerende goederen</i>	0	0	0	0	0	0
<i>d. Leasing en soortgelijke rechten</i>	0	0	0	0	0	0
<i>e. Erfgoed</i>	0	0	0	0	0	0
2. Andere materiële vaste activa	0	0	0	0	0	0
<i>a. Onroerende goederen</i>	0	0	0	0	0	0
<i>b. Roerende goederen</i>	0	0	0	0	0	0
C. Verkoop van immateriële vaste activa	0	0	0	0	0	0
D. Investeringsubsidies en -schenkingen	0	0	0	0	0	0

	Reeds gerealiseerd		Nog te realiseren			Totaal
	vóór MJP	in MJP	vóór MJP	in MJP	na MJP	
I. UITGAVEN						
A. Investerings in financiële vaste activa	0	657	0	0	0	657
1. Extern verzelfstandigde agentschappen	0	0	0	0	0	0
2. Intergemeentelijke samenwerkingsverbanden en soortgelijke entiteiten	0	657	0	0	0	657
3. OCMW-verenigingen	0	0	0	0	0	0
4. Andere financiële vaste activa	0	0	0	0	0	0
B. Investerings in materiële vaste activa	0	858.858	0	1.610.500	0	2.469.358
1. Gemeenschapsgoederen en bedrijfsmatige materiële vaste activa	0	858.858	0	1.610.500	0	2.469.358
<i>a. Terreinen en gebouwen</i>	0	253.148	0	651.000	0	904.148
<i>b. Wegen en andere infrastructuur</i>	0	555.859	0	686.000	0	1.241.859
<i>c. Roerende goederen</i>	0	49.851	0	273.500	0	323.351
<i>d. Leasing en soortgelijke rechten</i>	0	0	0	0	0	0
<i>e. Erfgoed</i>	0	0	0	0	0	0
2. Andere materiële vaste activa	0	0	0	0	0	0
<i>a. Onroerende goederen</i>	0	0	0	0	0	0
<i>b. Roerende goederen</i>	0	0	0	0	0	0
C. Investerings in immateriële vaste activa	0	162.692	0	107.400	0	270.092
D. Toegestane investeringssubsidies	0	35.065	0	0	0	35.065
II. ONTVANGSTEN						
A. Verkoop van financiële vaste activa	0	0	0	0	0	0
1. Extern verzelfstandigde agentschappen	0	0	0	0	0	0
2. Intergemeentelijke samenwerkingsverbanden en soortgelijke entiteiten	0	0	0	0	0	0
3. OCMW-verenigingen	0	0	0	0	0	0
4. Andere financiële vaste activa	0	0	0	0	0	0
B. Verkoop van materiële vaste activa	0	396	0	0	0	396
1. Gemeenschapsgoederen en bedrijfsmatige materiële vaste activa	0	396	0	0	0	396
<i>a. Terreinen en gebouwen</i>	0	396	0	0	0	396
<i>b. Wegen en andere infrastructuur</i>	0	0	0	0	0	0
<i>c. Roerende goederen</i>	0	0	0	0	0	0
<i>d. Leasing en soortgelijke rechten</i>	0	0	0	0	0	0
<i>e. Erfgoed</i>	0	0	0	0	0	0
2. Andere materiële vaste activa	0	0	0	0	0	0
<i>a. Onroerende goederen</i>	0	0	0	0	0	0
<i>b. Roerende goederen</i>	0	0	0	0	0	0
C. Verkoop van immateriële vaste activa	0	0	0	0	0	0
D. Investeringsubsidies en -schenkingen	0	561.336	0	382.189	0	943.525

	Reeds gerealiseerd		Nog te realiseren			Totaal
	vóór MJP	in MJP	vóór MJP	in MJP	na MJP	
I. UITGAVEN						
A. Investerings in financiële vaste activa	0	0	0	0	0	0
1. Extern verzelfstandigde agentschappen	0	0	0	0	0	0
2. Intergemeentelijke samenwerkingsverbanden en soortgelijke entiteiten	0	0	0	0	0	0
3. OCMW-verenigingen	0	0	0	0	0	0
4. Andere financiële vaste activa	0	0	0	0	0	0
B. Investerings in materiële vaste activa	0	11.172	0	0	0	11.172
1. Gemeenschapsgoederen en bedrijfsmatige materiële vaste activa	0	11.172	0	0	0	11.172
<i>a. Terreinen en gebouwen</i>	0	0	0	0	0	0
<i>b. Wegen en andere infrastructuur</i>	0	0	0	0	0	0
<i>c. Roerende goederen</i>	0	11.172	0	0	0	11.172
<i>d. Leasing en soortgelijke rechten</i>	0	0	0	0	0	0
<i>e. Erfgoed</i>	0	0	0	0	0	0
2. Andere materiële vaste activa	0	0	0	0	0	0
<i>a. Onroerende goederen</i>	0	0	0	0	0	0
<i>b. Roerende goederen</i>	0	0	0	0	0	0
C. Investerings in immateriële vaste activa	0	0	0	0	0	0
D. Toegestane investeringssubsidies	0	0	0	0	0	0
II. ONTVANGSTEN						
A. Verkoop van financiële vaste activa	0	0	0	0	0	0
1. Extern verzelfstandigde agentschappen	0	0	0	0	0	0
2. Intergemeentelijke samenwerkingsverbanden en soortgelijke entiteiten	0	0	0	0	0	0
3. OCMW-verenigingen	0	0	0	0	0	0
4. Andere financiële vaste activa	0	0	0	0	0	0
B. Verkoop van materiële vaste activa	0	0	0	0	0	0
1. Gemeenschapsgoederen en bedrijfsmatige materiële vaste activa	0	0	0	0	0	0
<i>a. Terreinen en gebouwen</i>	0	0	0	0	0	0
<i>b. Wegen en andere infrastructuur</i>	0	0	0	0	0	0
<i>c. Roerende goederen</i>	0	0	0	0	0	0
<i>d. Leasing en soortgelijke rechten</i>	0	0	0	0	0	0
<i>e. Erfgoed</i>	0	0	0	0	0	0
2. Andere materiële vaste activa	0	0	0	0	0	0
<i>a. Onroerende goederen</i>	0	0	0	0	0	0
<i>b. Roerende goederen</i>	0	0	0	0	0	0
C. Verkoop van immateriële vaste activa	0	0	0	0	0	0
D. Investeringsubsidies en -schenkingen	0	0	0	0	0	0

RONSE
Grote Markt 12
KBO: 0207460432

RONSE
Oscar Delghuststraat 62
KBO: 0212165922

NIS-code 45041

Algemeen Directeur : Julien Vandenhoucke
Financieel Directeur : Jurgen Soetens

T4 : Evolutie van de financiële schulden

Jaarrekening

Afdrukdatum : 14/06/2022
Volgnummer Budgettaire boekhouding : 155744
Volgnummer Algemene boekhouding : 32487

Schema T4: Evolutie van de financiële schulden

Financiële schulden op 31 december	Rek 2020	Rek 2021	Mjp 2022	Mjp 2023	Mjp 2024	Mjp 2025
A. Financiële schulden op lange termijn	24.343.777	22.407.001	26.037.490	28.339.732	30.536.900	28.050.571
1. Financiële schulden op 1 januari	15.911.080	24.343.777	22.407.001	26.037.490	28.339.732	30.536.900
2. Nieuwe leningen	11.046.302	561.147	6.447.521	5.347.521	5.447.521	347.521
3. Aflossingen	0	0	0	0	0	0
4. Overboekingen	-2.613.605	-2.497.922	-2.792.168	-3.045.279	-3.250.353	-2.833.851
5. Andere mutaties	0	0	-24.865	0	0	0
B. Financiële schulden op lange termijn die binnen het jaar vervallen	2.458.077	2.475.221	2.792.168	3.045.279	3.250.353	2.833.851
1. Financiële schulden op 1 januari	2.009.307	2.458.077	2.475.221	2.792.168	3.045.279	3.250.353
2. Aflossingen	-2.164.835	-2.480.779	-2.500.085	-2.792.168	-3.045.279	-3.250.353
3. Overboekingen	2.613.605	2.497.922	2.792.168	3.045.279	3.250.353	2.833.851
4. Andere mutaties	0	0	24.865	0	0	0
C. Financiële schulden op korte termijn	10.000.000	4.000.000	0	0	0	0
Totaal financiële schulden	36.801.854	28.882.222	28.829.658	31.385.011	33.787.254	30.884.422

RONSE
Grote Markt 12
KBO: 0207460432

RONSE
Oscar Delghuststraat 62
KBO: 0212165922

NIS-code 45041

Algemeen Directeur : Julien Vandenhoucke
Financieel Directeur : Jurgen Soetens

T5 : Toelichting bij de balans

Jaarrekening

Afdrukdatum : 14/06/2022
Volgnummer Budgettaire boekhouding : 155744
Volgnummer Algemene boekhouding : 32487

Schema T5: Toelichting bij de balans

Mutatiestaat van de vaste activa	Boekwaarde op 1/1	Aankopen	Verkopen	Overboeking	Herwaardering	Afschrijving en waardevermindering	Andere mutaties	Boekwaarde op 31/12
A. Financiële vaste activa	40.925.595	657	111.825	0	36.959	1.662	0	40.849.725
1. Extern verzelstandigde agentschappen	0	0	0	0	0	0	0	0
2. Intergemeentelijke samenwerkingsverbanden en soortgelijke	40.863.013	657	111.825	0	36.959	1.662	0	40.787.142
3. OCMW-verenigingen	0	0	0	0	0	0	0	0
4. Andere financiële vaste activa	62.582	0	0	0	0	0	0	62.582
B. Materiële vaste activa	91.346.047	5.521.160	363.187	0	0	4.875.038	0	91.628.983
1. Gemeenschapsgoederen	82.698.602	5.521.160	363.187	0	0	4.545.556	0	83.311.019
a. Terreinen en gebouwen	46.658.320	1.527.433	363.187	0	0	1.682.543	0	46.140.024
b. Wegen en andere infrastructuur	32.294.411	3.219.309	0	0	0	2.085.920	0	33.427.800
c. Installaties, machines en uitrusting	1.316.116	39.006	0	0	0	381.910	0	973.212
d. Meubilair, kantooruitrusting en rollend materieel	532.833	174.265	0	0	0	217.138	0	489.960
e. Leasing en soortgelijke rechten	1.890.952	561.147	0	0	0	178.045	0	2.274.054
f. Erfgoed	5.970	0	0	0	0	0	0	5.970
2. Bedrijfsmatige materiële vaste activa	8.647.445	0	0	0	0	329.481	0	8.317.964
a. Terreinen en gebouwen	8.633.603	0	0	0	0	326.021	0	8.307.582
b. Installaties, machines en uitrusting	13.842	0	0	0	0	3.461	0	10.382
c. Meubilair, kantooruitrusting en rollend materieel	0	0	0	0	0	0	0	0
d. Leasing en soortgelijke rechten	0	0	0	0	0	0	0	0
3. Andere materiële vaste activa	0	0	0	0	0	0	0	0
a. Terreinen en gebouwen	0	0	0	0	0	0	0	0
b. Roerende goederen	0	0	0	0	0	0	0	0
C. Immateriële vaste activa	387.204	281.245	0	0	0	229.700	0	438.749

Mutatiestaat van het nettoactief					
	Boekwaarde op 1/1	Toevoeging	Verrekening	Andere mutaties	Boekwaarde op 31/12
A. Kapitaalssubsidies en schenkingen					
STAD RONSE	8.065.662	722.468	896.447	0	7.891.684
OCMW RONSE	4.197.266	0	232.842	0	3.964.424
Totaal	12.262.929	722.468	1.129.289	0	11.856.108
B. Gecumuleerd overschot of tekort	Boekwaarde op 1/1	Overschot of tekort van het boekjaar	Tussenkost gemeente aan OCMW	Andere mutaties	Boekwaarde op 31/12
STAD RONSE	11.261.127	8.874.105	-1.192.426	0	18.942.806
OCMW RONSE	-6.470.292	-2.355.821	1.192.426	0	-7.633.687
Totaal	4.790.835	6.518.285	0	0	11.309.120
C. Herwaarderingsreserves	Boekwaarde op 1/1	Toevoeging	Terugneming	Andere mutaties	Boekwaarde op 31/12
STAD RONSE	12.334.841	36.959	0	0	12.371.800
OCMW RONSE	0	0	0	0	0
Totaal	12.334.841	36.959	0	0	12.371.800
D. Overig nettoactief	Boekwaarde op 1/1	Wijziging kapitaal		Andere mutaties	Boekwaarde op 31/12
STAD RONSE	91.536.288	0		0	91.536.288
OCMW RONSE	529.359	0		0	529.359
Totaal	92.065.647	0	0	0	92.065.647
Totaal nettoactief	Boekwaarde op 1/1			Andere mutaties	Boekwaarde op 31/12
STAD RONSE	123.197.919			7.544.660	130.742.578
OCMW RONSE	-1.743.667			-1.396.237	-3.139.903
Totaal	121.454.252	0	0	6.148.423	127.602.675

Financiële risico's

Ingevolge het decreet lokaal bestuur is de opsomming van de financiële risico's voor een lokaal bestuur een verplichte bijlage bij de jaarrekening.

De financiële risico's hebben 2 dimensies : enerzijds de kans dat ze voorkomen en anderzijds de impact op de organisatie en het financiële kader.

Er kunnen tal van risico's in kaart worden gebracht maar hierna worden vijf risico's beschreven waarvan de impact op de organisatie en het financiële beleidskader groot kan zijn en die rechtstreeks verband houden met de realiteit van de stad en het OCMW Ronse.

Deze die hierna worden opgesomd zijn niet gewijzigd t.o.v. de opmaak ervan bij de aanpassing nr. 2 van het meerjarenplan 2020-2025.

Risico 1 : Ontvangsten uit de aanvullende personenbelasting

De ontvangsten uit de aanvullende personenbelasting zijn voor de stad Ronse vrij stabiel en aanzienlijk.

Ingevolge het uitgewerkte voorschottensysteem kunnen de thesauriestromen vanwege de federale overheid naar de lokale overheid ook als stabiel worden omschreven.

Het grootste risico in deze bestaat er in dat de federale overheid vrijstellingsmaatregelen neemt die een impact hebben op de opbrengsten voor de lokale overheden. Cfr. Taxshift.

Uit de cijfers van de voorbije jaarrekeningen blijkt voorlopig geen significante afwijking t.o.v. het gebudgetteerde.

Risico 2 : Pensioenbijdrage statutaire ambtenaren en responsabiliseringsbijdrage

De responsabiliseringsbijdrage is verschuldigd voor de provinciale en lokale besturen waarvan de pensioenlast voor hun gewezen vast benoemde personeelsleden meer bedraagt dan de wettelijke basispensioenbijdragen die zij voor dat jaar betalen.

In de ramingen die we ontvingen vanwege de federale pensioendienst worden de stad, het OCMW en de Openbare Vereniging Ronse geresponsabiliseerd in deze meerjarencyclus.

De Vlaamse overheid besliste in haar regeerakkoord om tussen te komen in de helft van deze responsabiliseringsbijdragen. Deze tussenkomsten werden eveneens opgenomen.

De evolutie van deze responsabiliseringsbijdrage en de mogelijke stijging van de patronale pensioenbijdragen dienen stipt te worden opgevolgd gelet op de grote financiële impact bij de minste wijziging er van.

Elke wijziging werd bij de eerstvolgende aanpassing van het meerjarenplan mee in rekening gebracht en voorlopig zijn er geen significante afwijkingen bij de cijfers uit de rekening t.o.v. het gebudgetteerde.

Risico 3 : Betwistingen en rechtszaken

De decreetgever vermeldde in de recente omzendbrief betreffende de opmaak van het meerjarenplan 2020-2025 expliciet dit risico.

Het verdient dan ook aanbeveling de lopende zaak te vermelden vanwege het Auroraziekenhuis AV tegen de stad en het OCMW Ronse inzake vermeende aanrekening van responsabiliseringsbijdragen.

Advocatenkantoor Callens werd aangesteld om de belangen van stad en OCMW te verdedigen.

In deze zaak sprak de rechtbank van eerste aanleg een vonnis uit op 21 april 2020 in het voordeel van stad en het OCMW Ronse. Auroraziekenhuis AV ging inmiddels in hoger beroep. Het Hof van Beroep sprak op 26 oktober 2021 een arrest uit en stelde ons in het ongelijk.

Er diende dan ook een bedrag van 519.599,43 euro te worden gestort aan Auroraziekenhuis AV. Dit werd geboekt op balansniveau.

In de loop van 2022 werden de mogelijkheden onderzocht om in cassatie te gaan. Er werd in dit verband een negatief advies ontvangen van onze raadsman. In 2022 zal het eerder geciteerde bedrag in kosten worden genomen.

Risico 4 : Financiële linken met partnerbesturen

De stad en het OCMW Ronse besteden heel wat financiële middelen aan haar partnerbesturen of verbonden entiteiten. De evolutie van het beleid van deze verbonden entiteiten kan ook een grote impact hebben op de financiële gezondheid van de moederbesturen.

Het maken van duidelijke afspraken inzake personeelskader, werkingskosten, acceptabele groeivoeten, wijze van financiering en het omgaan met eventuele reserves is dan ook noodzakelijk.

Best worden deze verankerd in beheersovereenkomsten.

Een mogelijks grote financiële impact voor de stad kan ontstaan ingevolge de steeds wijzigende BTW-problematiek binnen de autonome gemeentebedrijven. Een stipte opvolging hiervan en jaarlijkse controle door een bedrijfsrevisor dienen hier de risico's te beperken.

Risico 5 : Beleid inzake wanbetalers

Steeds meer besturen krijgen te maken met wanbetalers en dit niet alleen inzake fiscale vorderingen maar ook inzake niet fiscale vorderingen.

Teneinde de financiële organisatie (die instaat voor deze invordering) tegen het licht te houden werd in 2018 een audit georganiseerd die het invorderingsbeleid van de stad en het OCMW heeft doorgelicht.

Er wordt dagdagelijks aan de slag gegaan met de aanbevelingen uit deze audit maar een stipte opvolging hiervan blijkt noodzakelijk gelet op de grote impact hiervan op de financiële gezondheid van de stad en het OCMW.

Verwijzing naar plaats waar documentatie beschikbaar is

<https://www.ronse.be/nl/meerjarenplan>

Waarderingsregels

WAARDERINGSREGELS

Waarderingsregels helpen om de financiële rapportering beter te begrijpen. Ze geven een beeld van de belangrijkste waarderingsprincipes toegepast in de boekhouding van de organisatie. Ze gaan ervan uit dat het bestuur zijn activiteiten zal voortzetten, en zijn van het ene boekjaar op het andere identiek tenzij ze niet langer aanleiding geven tot een *waar en getrouw beeld*. In dat geval zal het bestuur de waarderingsregels aanpassen. Elk jaar opnieuw worden de waarderingsregels *consequent* en volledig *onafhankelijk van het resultaat* van het boekjaar toegepast.



ALGEMENE PRINCIPES

INVESTERING OF EXPLOITATIE

Alle vermogensbestanddelen worden uitgedrukt en gewaardeerd aan hun gebruikswaarde. De gebruikswaarde van een activum stemt overeen met de toekomstige economische voordelen of het dienstverleningspotentieel dat het activum voor het bestuur zal opleveren.

Alle vermogensbestanddelen worden afzonderlijk gewaardeerd en voor dat bedrag in de balans opgenomen, na aftrek van de desbetreffende afschrijvingen en waardeverminderingen.

In afwijking op deze regel opteert het bestuur ervoor om het meubilair, de kantooruitrusting, het klein materieel, alsook de grond- en hulpstoffen die bestendig worden hernieuwd en waarvan de aanschaffingswaarde te verwaarlozen is in verhouding tot het balanstotaal, in de boekhouding op te nemen voor een vast bedrag. De prijs voor de hernieuwing van deze bestanddelen komt ten laste van het exploitatieresultaat.

In aansluiting op voorgaande opteert het bestuur ervoor om individuele roerende verrichtingen van minder dan € 5.500 die geen deel uitmaken van een ruimer 'project', niet als investering te beschouwen, maar op te nemen in het exploitatieresultaat. Voor verrichtingen met betrekking tot onroerende goederen wordt dit bedrag verhoogd naar € 8.500.

AANSCHAFFINGSWAARDE

Het bestuur hanteert als algemene regel dat elk actiefbestanddeel gewaardeerd wordt tegen aanschaffingswaarde en neemt voor dat bedrag de bestanddelen op in de balans, onder aftrek van de gecumuleerde afschrijvingen en waardeverminderingen. In sommige gevallen kan het actief ook worden geherwaardeerd. Op deze algemene regel zijn hieronder afwijkingen bepaald.

Met de aanschaffingswaarde wordt bedoeld de aanschaffingsprijs (aankoopprijs + bijkomende kosten), de ruilwaarde, de vervaardigingsprijs (aanschaffingsprijs grondstoffen, ... + rechtstreekse productiekosten), de schenkingswaarde (marktwaarde van de goederen op het moment van de schenking of datum van het openvallen van de nalatenschap + belastingen en kosten) of de inbrengwaarde.

AFSCHRIJVINGEN EN WAARDEVERMINDERINGEN

Afschrijvingen drukken de slijtage uit van het actief met een beperkte gebruiksduur. Het afschrijvingsbedrag wordt per financieel boekjaar bepaald door het verschil tussen de boekhoudkundige waarde en de restwaarde te delen door de resterende gebruiksduur, uitgedrukt in jaren. Ten minste aan het einde van elk financieel boekjaar wordt de restwaarde en de gebruiksduur van de activa opnieuw geëvalueerd. *Het bestuur opteert ervoor de initiële afschrijvingsduur voor de diverse categorieën van activa te bepalen zoals opgenomen in bijgevoegde tabel.*

Het bestuur boekt waardeverminderingen op de aanschaffingswaarde van actiefbestanddelen om rekening te houden met (al dan niet als definitief aan te merken) ontwaardingen van activa bij de afsluiting van het boekjaar. Waardeverminderingen zijn correcties op de aanschaffingswaarde die niet voortvloeien uit hun *waarschijnlijke* nuttigheids- of gebruiksduur (bv. naar aanleiding van een schadegeval). Dit houdt in dat waardeverminderingen zowel mogelijk zijn voor activa met een beperkte (gebouwen) als een onbeperkte levensduur (gronden). Waardeverminderingen blijven niet behouden als de boekhoudkundige waarde van het activum daardoor op het einde van het boekjaar lager is dan de gebruikswaarde. In dat geval worden de waardeverminderingen teruggenomen.

HERWAARDERINGEN

Sommige activa kunnen worden geherwaardeerd om hun boekwaarde in overeenstemming te brengen met een marktwaarde. Herwaardering is enkel toegestaan voor de financiële vaste activa en overige materiële vaste activa. Bij de herwaardering van een actief wordt de volledige categorie waartoe dat actief behoort, geherwaardeerd. De overige materiële vaste activa met beperkte gebruiksduur worden op basis van deze geherwaardeerde waarde afgeschreven.



AFWIJKINGEN EN SPECIFIEKE WAARDERINGSREGELS

GELDBELEGGINGEN EN LIQUIDE MIDDELEN

Het bestuur waardeert de liquide middelen en de geldbeleggingen, tegen de nominale waarde. De aandelen en vastrentende effecten worden bij verwerving geboekt en gewaardeerd tegen de aanschaffingswaarde.

Het bestuur past op de liquide middelen en geldbeleggingen waardeverminderingen toe als blijkt dat de realisatiewaarde op de datum van de jaarafsluiting lager is dan de aanschaffingswaarde. Er zullen bovendien aanvullende waardeverminderingen geboekt worden om rekening te houden met de evolutie van hun realisatie- of marktwaarde of met de risico's die inherent zijn aan de aard van de producten in kwestie of van de uitgevoerde activiteit.

VORDERINGEN OP KORTE TERMIJN

Vorderingen worden in de balans weergegeven tegen de nominale waarde. In geval er onzekerheid bestaat over de invorderbaarheid van bepaalde vorderingen, worden deze overgeboekt naar dubieuze debiteuren. *Op de dubieuze debiteuren worden waardeverminderingen geboekt in functie van de ouderdom van de vordering, zijnde:*

<i>Ouder dan 2 jaar - jonger dan 3jaar:</i>	<i>10%</i>
<i>Ouder dan 3 jaar - jonger dan 5 jaar:</i>	<i>40%</i>
<i>Ouder dan 5 jaar</i>	<i>60%</i>

Het bestuur opteert ervoor om ook waardeverminderingen toe te passen als hun realisatiewaarde op de datum van de jaarafsluiting lager is dan hun boekhoudkundige waarde.

VOORRADEN

De voorraden die het bestuur heeft verworven naar aanleiding van een ruiltransacties, waardeert ze tegen de aanschaffingswaarde of de marktwaarde op de balansdatum als die lager is. De waardering tegen een lagere marktwaarde, zal niet worden behouden als de marktwaarde achteraf hoger is dan de lagere waarde waartegen de voorraad werd gewaardeerd.

De voorraden die verworven zijn door niet-ruiltransacties, worden gewaardeerd tegen de marktwaarde op de datum van de verwerving. Deze zullen echter niet worden gewaardeerd indien ze gratis of tegen een symbolische prijs worden verdeeld of verbruikt worden in het productieproces van goederen die gratis of tegen een symbolische prijs worden verdeeld.

Het bestuur opteert ervoor om initieel geen voorraden uit te drukken. In afwijking zal geopteerd worden voor de FIFO-waardering (waardering voorraden aan de 'recentste' aankooprijzen).

FINANCIËEL VASTE ACTIVA

Belangen of aandelen in rechtspersonen worden in de boekhouding opgenomen tegen hun aanschaffingswaarde. De aanschaffingswaarde van belangen of aandelen, ontvangen als vergoeding voor inbrengen die niet bestaan in contanten of die voortkomen uit de omzetting van vorderingen, stemt

overeen met de conventionele waarde van de ingebrachte goederen en waarden of van de omgezette vorderingen. Als de conventionele waarde echter lager is dan de marktwaarde van de ingebrachte goederen en waarden of van de omgezette vorderingen, wordt de aanschaffingswaarde geherwaardeerd tot de hogere marktwaarde.

Er worden waardeverminderingen toegepast op de belangen en de aandelen die onder de financiële vaste activa zijn opgenomen in geval van duurzame minderwaarde of ontwaarding, verantwoord door de toestand, de rentabiliteit of de vooruitzichten van de entiteit waarin de belangen of de aandelen worden aangehouden. Het bestuur zal ook op de vorderingen, inclusief de vastrentende effecten, die in de financiële vaste activa zijn opgenomen waardeverminderingen toepassen als er voor het geheel of een gedeelte van de vordering onzekerheid bestaat over de betaling ervan op de vervaldag.

MATERIËLE VASTE ACTIVA

De materiële vaste activa worden onderverdeeld in 3 categorieën. De **gemeenschapsgoederen** zijn de roerende en onroerende activa die worden aangewend binnen het 'maatschappelijk doel' van de organisatie, los van enige bedrijfseconomische activiteit. De **bedrijfsmatige activa** worden aangewend binnen een bedrijfsmatige context, dat betekent waar een bepaald rendement of zekere productiviteit kan worden gekoppeld aan de aangewende activa. De diensten verbonden aan deze activa worden aangeboden aan concurrentiële tarieven, die beogen zoveel als mogelijk de kosten verbonden aan deze diensten te dekken. De **overige activa** worden voor geen van vorige doeleinden aangewend, maar worden aangehouden als '(on)roerende reserve'. Deze activa zijn niet nuttig bij het functioneren van het bestuur, en kunnen mogelijks in de toekomst worden gerealiseerd ter financiering van andere investeringen.

Tot het **erfgoed** behoren de activa met historische, artistieke, wetenschappelijke, ... waarde. Erfgoed zal in veel gevallen weinig economische voordelen opleveren of weinig dienstenpotentieel inhouden. Deze hebben dus in principe geen gebruikswaarde. Daarom zal op de aanschafwaarde van deze activa een waardevermindering worden toegepast om de boekhoudkundige waarde terug te brengen tot € 1. Indien het actief dat behoort tot erfgoed wordt ingezet voor de uitvoering van het 'maatschappelijk doel' (bv. dienst toerisme in belfort), kan dat actief tóch een gebruikswaarde hebben. Dat actief wordt dan niet afgeschreven maar de waarde kan worden aangepast door het uitdrukken van waardeverminderingen.

Overige zakelijke rechten op onroerende goederen betreft de andere zakelijke rechten die het bestuur bezit op een onroerend goed als de vergoedingen bij aanvang van het contract werden vooruitbetaald (geactiveerde eenmalige vergoeding). Deze activa worden afgeschreven over de looptijd van de overeenkomst, tenzij de economische gebruiksduur van het actief waarop het zakelijk recht betrekking heeft, korter is.

De **gebruiksrechten voor materiële vaste activa** waarover het bestuur beschikt op grond van **leasing of gelijkaardige overeenkomsten** (bv. erfpacht) worden onder de activa opgenomen voor het gedeelte van de volgens de overeenkomst te storten termijnen, dat strekt tot de wedersamenstelling van de kapitaalwaarde van het goed waarop de overeenkomst betrekking heeft. De overeenkomstige schuld aan de passiefzijde waardeert het bestuur ieder jaar ten bedrage van het gedeelte van de in de volgende boekjaren te storten termijnen, dat strekt tot de wedersamenstelling van de kapitaalwaarde van het goed waarop de overeenkomst betrekking heeft. De duur van de afschrijvingsperiode wordt geregeld door IAS17 en IPSAS13: indien het *redelijk zeker* is dat het geleasede actief overgenomen wordt bij het verstrijken van de leaseperiode (lichten van de aankoopoptie), zal het actief worden afgeschreven over de normale gebruiksduur van soortgelijke activa (die in volle eigendom zijn). Indien het *niet redelijk zeker* is dat het actief wordt overgenomen bij het verstrijken van de leaseperiode (aankoopoptie wordt niet gelicht), wordt het actief afgeschreven over de leaseperiode, tenzij de (economische) gebruiksduur korter is.

IMMATERIËLE VASTE ACTIVA

De immateriële vaste activa worden gewaardeerd aan aanschafwaarde, tenzij deze niet verworven zijn van derden. In dat geval worden ze gewaardeerd tegen de vervaardigingsprijs, als die niet hoger is dan een voorzichtige raming van de gebruikswaarde of van het toekomstige rendement of nut voor het bestuur van die vaste activa.

VORDERINGEN OP LANGE TERMIJN

Vorderingen worden in de balans weergegeven tegen de nominale waarde. Indien de inning van deze vorderingen twijfelachtig is, worden deze overgeboekt naar de post dubieuze debiteuren. Op dubieuze debiteuren worden correctie geboekt aan de hand van waardeverminderingen, om aan te duiden welk bedrag waarschijnlijk nog zal geïnd worden.

SCHULDEN

De schulden worden gewaardeerd tegen de nominale waarde.

NETTO-ACTIEF

De **ontvangen investeringssubsidies en schenkingen** worden geleidelijk in resultaat genomen (verrekend) volgens hetzelfde ritme als de afschrijvingen of de waardeverminderingen op de vaste activa waarvoor deze werden verkregen. Zolang een investering in uitvoering is en dus nog niet wordt afgeschreven, wordt de verkregen investeringssubsidie nog niet verrekend.

De **voorzieningen** worden stelselmatig gevormd voor bestaande verplichtingen die zeker zijn op balansdatum en waarvan de omvang betrouwbaar kan worden bepaald. Ze worden niet gevormd voor 'waarschijnlijke' verplichtingen en worden niet gehandhaafd als ze op het einde van het financieel

boekjaar hoger zijn dan wat vereist is op basis van een actuele beoordeling van de risico's en kosten voor het bestuur.



BIJZONDERE BEPALINGEN BIJ DE OVERGANG NAAR BBC (BEGINBALANS)

De balansstructuur van BBC is volledig anders dan deze van de NGB (nieuwe gemeenteboekhouding) de NOB (nieuwe OCMW boekhouding) of de AGB-boekhouding (autonome gemeentebedrijven). De beginbalans van BBC stemt dus zeker niet overeen met de eindbalans van NGB of NOB, maar is daar uiteraard wel op gebaseerd.

Bij de conversie naar BBC en de opmaak van de beginbalans opteert het bestuur voor de toepassing van het continuïteitsprincipe. Dat houdt in dat de bestaande inventarisbestanddelen werden geconverteerd naar de respectievelijke rubrieken in BBC, op basis de bestaande (historische) aanschafwaarde. De afschrijvingstermijnen werden vervangen door de termijnen bepaald in bijlage, waardoor de resterende gebruiksduur, de netto-boekwaarde en het jaarlijkse afschrijvingsbedrag van de activa veranderen. Hierbij werd uitgegaan van een restwaarde gelijk aan 0.

Bestaande activa met een boekwaarde gelijk aan 0, of die niet konden geïndividualiseerd worden, werden mogelijks niet opgenomen in de beginbalans. Dit geldt ook voor de corresponderende investeringssubsidies.

MATERIËLE EN IMMATERIËLE VASTE ACTIVA

Volledig afgeschreven immateriële activa werden niet overgenomen naar de BBC-omgeving. Dit geldt ook voor afgeschreven niet-individualiseerbare roerende materiële activa en roerende activa die onder het grensbedrag vallen opgenomen in de algemene bepalingen van deze waarderingsregels.

Voor het bepalen van de historische aanschafwaarde wordt het herwaarderingsbedrag van de terreinen mee opgenomen in de aanschafwaarde. Voor de gebouwen wordt het herwaarderingsbedrag niet mee opgenomen in de aanschafwaarde.

De activa die behoren tot het erfgoed worden pro memorie in de beginbalans opgenomen (aan € 1).

NETTO-ACTIEF

*De **ontvangen investeringssubsidies en schenkingen** werden geconverteerd voor zover het corresponderende actief werd geconverteerd. De verrekeningstermijn werd aangepast aan de afschrijvingstermijn van het corresponderende actief.*

*De **voorzieningen** voor risico's en kosten werden opnieuw geëvalueerd.*

AFSCHRIJVINGSTERMIJNEN

MATERIËLE VASTE ACTIVA	AFSCHRIJVINGSTERMIJN
<p>Terreinen</p> <p>Deze rubriek bevat naast de onbebouwde terreinen ook de gronden van wegen (wegzate), gebouwen, waterlopen en kunst(bouw)werken.</p> <p>De <u>(afschrijfbare) aanleg en uitrusting op terreinen</u> (bv. verharding, omheining, ...) wordt opgenomen onder de rubriek 'bebouwde terreinen'.</p>	<p>-</p> <p>5-15 jr</p>
<p>Gebouwen</p> <p><u>Onderhoudswerken aan gebouwen</u> die niet worden opgenomen in de exploitatie, worden over een kortere termijn afgeschreven. Deze termijn hangt af van de aard van het onderhoudswerk en de impact op de gebruikswaarde van het gebouw.</p>	<p>33 jr</p> <p>5-15 jr</p>
<p>Wegen</p> <p>Onder <u>wegen</u> worden alle elementen van het weggennet opgenomen (verharding, slijtlaag, voetpaden, fietspaden, ...).</p> <p>Het aanbrengen of vervangen van de slijtlaag wordt afgeschreven over een kortere termijn.</p> <p>Onder de <u>overige infrastructuur betreffende de wegen</u> worden onder meer straatmeubilair, verkeerssignalisatie, wegbeplanting, ... opgenomen.</p> <p><u>Onderhoudswerken aan wegen</u> die niet worden opgenomen in de exploitatie, worden over een kortere termijn afgeschreven. Deze termijn hangt af van de aard van het onderhoudswerk en de impact op de gebruikswaarde van de weg.</p>	<p>33 jr</p> <p>5 jr</p> <p>10 jr</p> <p>5-15 jr</p>
<p>Waterlopen en waterbekkens</p> <p><u>Onderhoudswerken aan waterlopen en waterbekkens</u> die niet worden opgenomen in de exploitatie, worden over een kortere termijn afgeschreven.</p>	<p>33 jr</p>

Deze termijn hangt af van de aard van het onderhoudswerk en de impact op de gebruikswaarde.	5-15 jr
<p>Overige onroerende infrastructuur</p> <p>Onder overige onroerende infrastructuur worden onder meer het rioleringsnet, de openbare verlichting, nutsleidingen en kunst(bouw)werken opgenomen.</p> <p><u>Onderhoudswerken aan overige onroerende infrastructuur</u> die niet worden opgenomen in de exploitatie, worden over een kortere termijn afgeschreven. Deze termijn hangt af van de aard van het onderhoudswerk en de impact op de gebruikswaarde van de infrastructuur.</p>	<p>33 jr</p> <p>5-15 jr</p>
<p>Installaties, machines en uitrusting</p> <p>Onder de installaties, machines en uitrusting wordt onder meer opgenomen werkmateriaal (boormachines, grasmachines, hakselaars, brandweerhelmen en kledij, reanimatietoestellen, keukengerei, diepvriezers, koelkasten, uitrusting van RVT's, ...</p>	5-10 jr
<p>Meubilair</p> <p>Onder meubilair wordt onder meer opgenomen kasten, stoelen, banken, bureaus, ... in de mate dat ze niet onroerend door bestemming zijn</p>	10 jr
<p>Kantooruitrusting</p> <p>Onder kantooruitrusting wordt onder meer opgenomen faxtoestellen, kopieermachines, papiervernietigers, tv's, dvd-spelers, ...</p> <p>Gezien de snelle veroudering en technologische evolutie in het <u>informaticamaterieel</u> wordt deze rubriek over een kortere termijn afgeschreven. ... Informaticamateriaal bevat onder meer computers, computerschermen, beamers, laptops, ...</p>	<p>5 jr</p> <p>3 jr</p>
<p>Rollend materiaal</p> <p>Rollend materiaal bevat onder meer fietsen, vrachtwagens, brandweerwagens, tractoren en andere voertuigen en hun toebehoren.</p>	5-10 jr

Toelichting over kosten, opbrengsten, uitgaven en ontvangsten met buitengewone invloed op budgettair resultaat of tekort van het boekjaar

Niet van toepassing.

Overzicht van overgedragen gedeeltes van kredieten voor investeringen en financiering

Er werden geen kredieten overgedragen naar volgend boekjaar.

MATERIËLE VERSCHILLEN TUSSEN MEERJARENPLAN EN REKENING - EXPLOITATIE (STAD)

UITGAVEN		Code	BOEKJAAR 2021	MEERJARENPLAN 2021	VERSCHIL	VERKLARING
BELEIDSVELD						
0400	Politiediensten	649	4.308.385	4.681.785	-373.400	De bijdrage aan de PZ werd in overeenstemming gebracht met het rekeningresultaat.
0400	Politiediensten	640	-42.260	107.000	-149.260	Teruggave aanslag OV ingevolge bezwaar Pol. Gevangenenstraat.
0985	Gezondheidspromotie en ziektepreventie	620	126.114		126.114	Verrekening wedde verantwoordelijke vaccinatiecentrum
0500	Handel en middenstand	649	176.685	294.300	-117.615	Op basis van aanvragen diverse subsidies handel en middenstand.
0119	Overige algemene diensten	614	1.181.814	1.276.100	-94.286	In overeenstemming met budget
0119	Overige algemene diensten	613	448.587	535.600	-87.013	In overeenstemming met budget
0200	Wegen	613	291.449	376.100	-84.651	In overeenstemming met budget
0119	Overige algemene diensten	620	990.945	1.066.090	-75.145	In overeenstemming met budget
0130	Administratieve dienstverlening	620	2.018.352	2.090.514	-72.162	In overeenstemming met budget
0670	Straatverlichting	613	447.955	510.000	-62.045	In overeenstemming met budget
0820	Deeltijds kunstonderwijs	620	2.285.642	2.232.441	53.201	In overeenstemming met budget
0820	Deeltijds kunstonderwijs	613	171.755	220.000	-48.245	Overgebudgetteerd
0740	Sportsector- en verenigingsondersteuning	613	182.889	230.800	-47.911	Overgebudgetteerd
0040	Transacties in verband met de openbare schuld	650	127.251	174.990	-47.739	Overgebudgetteerd. Minder rente op commercial paper.
0680	Groene ruimte	613	161.773	208.550	-46.777	Overgebudgetteerd.
0719	Overige evenementen	614	77.459	122.096	-44.637	Overgebudgetteerd. Kerstmarkt deels op 2022 aangerekend.
0030	Financiële aangelegenheden	642	142.571	100.000	42.571	Ondergebudgetteerd. Meer oninbare vorderingen ingeboekt.
0119	Overige algemene diensten	611	91.481	129.000	-37.519	Overgebudgetteerd.
0945	Kinderopvang	613		34.750	-34.750	Werd onterecht voorzien in budget.
0320	Sanering van bodemverontreiniging	613	108.897	142.300	-33.403	Overgebudgetteerd
0889	Ondersteunende diensten voor het algemeen onderwijsbeleid	649	247.639	280.000	-32.361	Saldo 2021 werd nog ingeboekt. Saldo 2020 convenanten lager dan voorzien.
0119	Overige algemene diensten	616	49.876	81.000	-31.124	Overgebudgetteerd
0985	Gezondheidspromotie en ziektepreventie	613	220.384	190.000	30.384	Kosten vaccinatiecentrum werden ondergebudgetteerd.
0610	Gebiedsontwikkeling	640	551	30.000	-29.449	Overgebudgetteerd.
0750	Jeugdsector- en verenigingsondersteuning	613	84.901	113.900	-28.999	Overgebudgetteerd.
0703	Openbare bibliotheken	614	72.388	100.872	-28.484	Overgebudgetteerd.
0703	Openbare bibliotheken	616	112.284	140.600	-28.316	Overgebudgetteerd.
0119	Overige algemene diensten	610	61.728	90.000	-28.272	Overgebudgetteerd.
0190	Overig algemeen bestuur	612	48.214	76.465	-28.251	Overgebudgetteerd.
0171	Gemeentelijk/stedelijk wijkoverleg	649	273.091	300.000	-26.909	Saldo 2021 werd nog ingeboekt. Saldo 2020 convenanten lager dan voorzien.
0750	Jeugdsector- en verenigingsondersteuning	616	23.518	50.000	-26.482	Overgebudgetteerd.

MATERIËLE VERSCHILLEN TUSSEN MEERJARENPLAN EN REKENING - EXPLOITATIE (STAD)

0130	Administratieve dienstverlening	649	133.575	160.000	-26.425	Minder administratieve aktes dan voorzien (paspoorten, rijbewijzen etc.)
0600	Ruimtelijke planning	613	17.677	44.050	-26.373	Overgebudgetteerd.
0742	Sportinfrastructuur	613	3.897	30.200	-26.303	Overgebudgetteerd.
0309	Overig afval- en materialenbeheer	613	119.466	145.000	-25.534	In overeenstemming met budget

MATERIËLE VERSCHILLEN TUSSEN MEERJARENPLAN EN REKENING - EXPLOITATIE (STAD)

ONTVANGSTEN		Code	BOEKJAAR 2021	MEERJARENPLAN 2021	VERSCHIL	VERKLARING
BELEIDSVELD						
0020	Fiscale aangelegenheden	730	14.793.951	15.106.584	-312.633	Op basis van afrekeningen
0630	Watervoorziening	700	1.176.217	1.000.000	176.217	Meeropbrengst waterwinningen t.o.v. gebudgetteerde
0010	Algemene overdrachten tussen de verschillende bestuurlijke niveaus	740	11.829.249	11.668.846	160.404	In overeenstemming met geraamde.
0985	Gezondheidspromotie en ziektepreventie	740	732.406	603.808	128.598	Subsidies vaccinatiecentrum.
0820	Deeltijds kunstonderwijs	740	2.324.205	2.234.300	89.905	In overeenstemming met budget.
0945	Kinderopvang	700	276.338	351.900	-75.562	Recuperatie weddes zelfstandig kinderdagverblijf overgebudgetteerd.
0020	Fiscale aangelegenheden	731	167.015	242.000	-74.985	Minderontvangst administratieve aktes ((paspoorten, rijbewijzen etc.)
0742	Sportinfrastructuur	745	229.149	157.939	71.210	Terbeschikkingstelling personeel zwembad aan AGB SCO ondergebudgetteerd.
0119	Overige algemene diensten	740	160.335	110.000	50.335	VIA middelen ondergebudgetteerd
0820	Deeltijds kunstonderwijs	700	232.422	188.550	43.872	Meerontvangst inschrijvingsgelden
0020	Fiscale aangelegenheden	734	326.591	369.054	-42.463	Belasting drijfkracht overgebudgetteerd
0909	Overige verrichtingen inzake sociaal beleid	740	41.002	81.351	-40.349	Overgebudgetteerd
0500	Handel en middenstand	700	48.564	14.800	33.764	Ondergebudgetteerd - cadeaubonnen
0130	Administratieve dienstverlening	740	26.173		26.173	Sociale Maribel 2021
0703	Openbare bibliotheken	740	32.393	58.400	-26.007	2de deel subsidie Lezen op school nog te ontvangen

MATERIËLE VERSCHILLEN TUSSEN MEERJARENPLAN EN REKENING - INVESTERINGEN (STAD)

UITGAVEN		Code	BOEKJAAR 2021	MEERJARENPLAN 2021	VERSCHIL	VERKLARING
BELEIDSVELD						
0790	Erediensten	221	723.117	1.750.000	-1.026.883	Restauratie St-Hermesbasiliek - volgens facturatie
0200	Wegen	224	1.949.180	2.297.324	-348.144	Diverse wegenwerken - volgens facturatie
0670	Straatverlichting	250	561.147	347.521	213.626	Ingevolge aangepaste boekingsfiche Fluvius Licht als dienst
0703	Openbare bibliotheken	240	5.859	185.000	-179.141	Factuur betaald in 2022
0410	Brandweer	664		177.722	-177.722	Afrekening 2021 nog niet ontvangen
0990	Begraafplaatsen	224		150.000	-150.000	Geen facturatie
0740	Sportsector- en verenigingsondersteuning	230		140.000	-140.000	Geen facturatie
0130	Administratieve dienstverlening	211		120.000	-120.000	Geen facturatie
0119	Overige algemene diensten	230		110.000	-110.000	Geen facturatie
0740	Sportsector- en verenigingsondersteuning	220		90.000	-90.000	Geen facturatie
0400	Politiediensten	230	12.244	93.000	-80.756	Geen facturatie
0309	Overig afval- en materialenbeheer	230		80.000	-80.000	Geen facturatie
0702	Schouwburg, concertgebouw, opera	664	-79.403		-79.403	Niet gebudgetteerd - omzetting subsidies AGB-Lening
0729	Overig beleid inzake het erfgoed	230		66.950	-66.950	Geen facturatie
0200	Wegen	214	36.288	101.000	-64.712	Volgens facturatie
0610	Gebiedsontwikkeling	214	175.095	231.237	-56.142	Volgens facturatie
0610	Gebiedsontwikkeling	220	139.566	92.066	47.500	Aankoop grond De Botaniek niet gebudgetteerd
0119	Overige algemene diensten	221		35.000	-35.000	Geen facturatie
0130	Administratieve dienstverlening	241	88.810	121.483	-32.673	Vernieuwen serverpark overgebudgetteerd
0130	Administratieve dienstverlening	214	3.863	35.000	-31.137	Volgens facturatie
0320	Sanering van bodemverontreiniging	211		30.000	-30.000	Geen facturatie
0630	Watervoorziening	228	262.270	292.270	-30.000	Geen facturatie onderhoud diverse waterwinningen
0500	Handel en middenstand	664	73.300	100.000	-26.700	Subsidies ondernemers - volgens aanvragen

MATERIËLE VERSCHILLEN TUSSEN MEERJARENPLAN EN REKENING - INVESTERINGEN (STAD)

ONTVANGSTEN		Code	BOEKJAAR 2021	MEERJARENPLAN 2021	VERSCHIL	VERKLARING
BELEIDSVELD						
0790	Erediensten	150	164.773	508.545	-343.772	Sub. restauratie St.Hermes + herbestemming Klijpe op basis van afrekening
0610	Gebiedsontwikkeling	220	853.975	1.100.000	-246.025	Inkomsten verkopen De Stadstuin overgebudgetteerd
0200	Wegen	150	557.695	609.547	-51.852	Op basis van afrekening diverse dossiers

MATERIËLE VERSCHILLEN TUSSEN MEERJARENPLAN EN REKENING - EXPLOITATIE (OCMW)

UITGAVEN		Code	BOEKJAAR 2021	MEERJARENPLAN 2021	VERSCHIL	VERKLARING
BELEIDSVELD						
0190	Overig algemeen bestuur	621	-87.007	902.248	-989.255	TOF responsabiliseringsfactuur 2020 werd weggeboekt cfr. Boekingsfiche
0953	Woon- en zorgcentra	620	3.494.744	3.168.928	325.816	Ondergebudgetteerd (indexaanpassing)
0953	Woon- en zorgcentra	611	238.644	175.000	63.644	Gas en elektriciteit ondergebudgetteerd
0904	Activering van tewerkstelling	621	278.795	217.682	61.113	WGbijdrage art60 ondergebudgetteerd (indexaanpassing)
0953	Woon- en zorgcentra	621	1.041.233	984.984	56.248	Ondergebudgetteerd (indexaanpassing)
0953	Woon- en zorgcentra	601	218.512	263.500	-44.988	Volgens facturatie
0900	Sociale bijstand	614	70.780	108.528	-37.748	Volgens facturatie
0953	Woon- en zorgcentra	623	147.732	175.400	-27.668	Volgens facturatie
0904	Activering van tewerkstelling	620	974.762	948.722	26.040	Bezoldigingen art60 ondergebudgetteerd (indexaanpassing)

MATERIËLE VERSCHILLEN TUSSEN MEERJARENPLAN EN REKENING - EXPLOITATIE (OCMW)

ONTVANGSTEN		Code	BOEKJAAR 2021	MEERJARENPLAN 2021	VERSCHIL	VERKLARING
BELEIDSVELD						
0610	Gebiedsontwikkeling	700	497.232		497.232	Canon erfpacht AGB SOB
0119	Overige algemene diensten	700	17.806	514.132	-496.327	Canon erfpacht AGB SOB gebudgetteerd op verkeerd beleidsitem
0953	Woon- en zorgcentra	740	559.605	212.500	347.105	Covidcompensatie + diverse overige subsidies ondergebudgetteerd
0904	Activering van tewerkstelling	740	848.580	1.023.000	-174.420	Overbudgettering subsidies TWE
0953	Woon- en zorgcentra	700	6.243.467	6.071.000	172.467	Onderbudgettering tussenkomst mutualiteiten
0119	Overige algemene diensten	740	195.680	51.000	144.680	VIAmiddelen ondergebudgetteerd
0010	Algemene overdrachten tussen de verschillende bestuurlijke niveaus	740	1.376.713	1.295.529	81.184	Recup. Responsabiliseringsbijdrage Vlaamse overheid ondergebudgetteerd
0900	Sociale bijstand	740	1.309.929	1.252.248	57.682	In overeenstemming met budget

MATERIËLE VERSCHILLEN TUSSEN MEERJARENPLAN EN REKENING - INVESTERINGEN (OCMW)

UITGAVEN		Code	BOEKJAAR	MEERJARENPLAN	VERSCHIL	VERKLARING
BELEIDSVELD			2021	2021		
0953	Woon- en zorgcentra	221		50.000	-50.000	Geen facturatie

MATERIËLE VERSCHILLEN TUSSEN MEERJARENPLAN EN REKENING - INVESTERINGEN (OCMW)

ONTVANGSTEN	Code	BOEKJAAR 2021	MEERJARENPLAN 2021	VERSCHIL	VERKLARING
BELEIDSVELD					

Documentatie jaarrekening 2021

Overzicht beleidsdoelstellingen inclusief acties en actieplannen (prioritair en niet-prioritair) en bijhorende ontvangsten en uitgaven

Alle acties zijn prioritair en hierover werd gerapporteerd in de beleidsevaluatie.

Toegestane werkings- en investeringssubsidies

Overzicht werkingssubsidies 2021 Stad Ronse

Bltem	Naam dossier	Debet	Credit	Omschrijving
01300	FED.OVERHEIDSDIENST B.Z.	59.522,00 €	0,00 €	Consulaire rechten en productiekosten paspoorten 2021
01300	FOD BINNENLANDSE ZAKEN	80,00 €	0,00 €	Kost aflevering verblvvergunning 2021
01300	FOD MOBILITEIT EN VERVOER RIJBEBWIJZEN	25.708,00 €	0,00 €	Rijbewijzen 2021
01300	IBZ	48.265,24 €	0,00 €	E-ID 2021
0130		133.575,24 €		
01712	SAAMO OOST-VLAANDEREN VZW	67.500,00 €	0,00 €	LSB - buurtopbouwwerk - 1e kw 2021
01712	SAAMO OOST-VLAANDEREN VZW	67.500,00 €	0,00 €	LSB - buurtopbouwwerk - 2e kw 2021
01712	SAAMO OOST-VLAANDEREN VZW	67.500,00 €	0,00 €	LSB - buurtopbouwwerk - 3e kw 2021
01712	SAAMO OOST-VLAANDEREN VZW	67.500,00 €	0,00 €	LSB - buurtopbouwwerk - 4e kw 2021
01712	SAAMO OOST-VLAANDEREN VZW	3.090,67 €	0,00 €	LSB - buurtopbouwwerk - saldo 2020
01712	LEJO VZW	40.614,75 €	0,00 €	Subsidie lokale opdracht stad Ronse 3e kw 2021
01712	LEJO VZW	0,00 €	40.614,75 €	Overboeken ALFC 2021/3775 BI 07500 ipv 01712
0171		313.705,42 €	40.614,75 €	
02100	DE LIJN VLAAMSE VERVOERSMY	1.275,73 €	0,00 €	Tussenkomst gemeentekaarten 2021
0210		1.275,73 €	0,00 €	
03091	I.VL.A.	1.267.015,45 €	43.612,31 €	Ophalen en verwerking afval 2021
03091	DE KRINGWINKEL VL. ARDENNEN	56.961,23 €	0,00 €	Tonnagevergoeding 2021
0309		1.323.976,68 €	43.612,31 €	
03100	COPPENS Marc	500,00 €	0,00 €	Subsidie hemelwaterput
03100	VAN MALDEGHEM Michiel	500,00 €	0,00 €	Subsidie hemelwaterput
03100	VERSHELDE Hendrik	500,00 €	0,00 €	Subsidie hemelwaterput
03100	LEFEBRE David	200,00 €	0,00 €	Subsidie hemelwaterput
03100	CAPPELLE BRUNO	388,80 €	0,00 €	Subsidie hemelwaterput
0310		2.088,80 €	0,00 €	
03200	R.L.V.A. VZW	9.803,89 €	0,00 €	gemeentelijke toelage 2021
03200	STOCKMAN WOUTER	870,00 €	0,00 €	Toelage kleine landschapselementen
03200	HOEVE DE SCHAPENKOP	157,50 €	0,00 €	Toelage kleine landschapselementen
03200	STOCKMAN WOUTER	195,00 €	0,00 €	Subsidie onderhoud kleine landschapselementen
03200	NATUURPUNT RONSE MOREAUX PHILIPPE	1.000,00 €	0,00 €	Tussenkomst 2021 aanleg en onderhoud poelen
0320		12.026,39 €	0,00 €	
04000	POLITIE - INTERNE KAS	721,43 €	0,00 €	Aanzuiveren provisiekas 2021
04000	POLITIEZONE RONSE	4.307.663,38 €	0,00 €	Toelage 2021
0400		4.308.384,81 €	0,00 €	
04100	VRIENDENKRING EREBRANDWEERLIEDEN RONSE	300,00 €	0,00 €	Toelage 2021
04100	HULPVERLENINGSZONE VL.ARDENNEN	674.087,00 €	0,00 €	Exploitatietoelage 2021
0410		674.387,00 €	0,00 €	
04900	.BE OOST-VLAANDEREN FED.DIENST GOUVERNEUR	2.518,83 €	0,00 €	Noodplanning 2021
04901	CGG ZUID-OOST-VLAANDEREN	25.967,06 €	0,00 €	jaarbijdrage 2021 CGG ZOV-PISAD
0490		28.485,89 €	0,00 €	
05000	BESARCO	740,35 €	0,00 €	Subsidie Nieuw Ondernemerschap
05000	CADEAUCHEQUE RONSE	2.000,00 €	0,00 €	Actie coronabon eindejaar - 4de schijf
05000	CADEAUCHEQUE RONSE	4.000,00 €	0,00 €	Actie coronabon eindejaar - deel 2 4e schijf
05000	GABRIELS Wesley	240,58 €	0,00 €	Subsidie Nieuw Ondernemerschap
05000	ITELK Huysman Elkana	293,09 €	0,00 €	Subsidie Nieuw Ondernemerschap
05000	EURABO	1.172,50 €	0,00 €	Subsidie Nieuw Ondernemerschap
05000	CADEAUCHEQUE RONSE	210,00 €	0,00 €	Actie coronabon eindejaar - afrekening
05000	MIDDENSTANDSCONTACT	12.500,00 €	0,00 €	Voorschot toelage 2021
05000	DOCKERS ROBERTO	890,40 €	0,00 €	Subsidie Nieuw Ondernemerschap
05000	LEYMAN Jordy	90,50 €	0,00 €	Subsidie Nieuw Ondernemerschap
05000	UNIE DER HANDELAARS VAN RONSE	10.000,00 €	0,00 €	Voorschot 2 toelage 2021
05000	VANDERCOILDEN Simon	198,50 €	0,00 €	Subsidie Nieuw Ondernemerschap
05000	WAETERLOOS Mathilde	185,00 €	0,00 €	Subsidie Nieuw Ondernemerschap
05000	BESARCO	463,93 €	0,00 €	Subsidie Nieuw Ondernemerschap
05000	DOCKERS ROBERTO	375,00 €	0,00 €	Subsidie Nieuw Ondernemerschap
05000	VANDERCOILDEN Simon	185,00 €	0,00 €	Subsidie Nieuw Ondernemerschap
05000	VYLS Anneleen	951,03 €	0,00 €	Subsidie Nieuw Ondernemerschap
05000	JEBARA Khalil	406,88 €	0,00 €	Subsidie Nieuw Ondernemerschap
05000	ALDIA	90,50 €	0,00 €	Subsidie Nieuw Ondernemerschap
05000	SADIK Oussama	274,50 €	0,00 €	Subsidie Nieuw Ondernemerschap
05000	UNIE DER HANDELAARS VAN RONSE	2.500,00 €	0,00 €	Saldo toelage 2021
05000		138.921,85 €	5,00 €	Coronatoelage gezinnen
0500		176.689,61 €	5,00 €	
06100	STADSONTWIKKELINGSBEDRIJF RONSE	747.080,83 €	10.000,00 €	Toelage 2021
0610		747.080,83 €	10.000,00 €	

07020	AGB SPORT, CULT. EN ONTSPANNING	238.120,51 €	90.000,00 €	Prijssubsidies cultuur 2021
0702		238.120,51 €	90.000,00 €	
07030	VARIANT	7.949,10 €	0,00 €	lidmaatschap 2021
0703		7.949,10 €	0,00 €	
07090	WERKGROEP BEIAARD RONSE	450,00 €	0,00 €	Toelage 2021
07090	STEDELIJKE HARMONIE RONSE	10.800,00 €	0,00 €	Toelage
07090	RUGGELINGS De Vos Beatrijs	500,00 €	0,00 €	Projectsubsidie
07090	VRIJZINNING CENTRUM RONSE De Branderij	350,00 €	0,00 €	Subsidie streaming i.k.v. corona
07090	MOGHAN VZW	350,00 €	0,00 €	Subsidie streaming i.k.v. corona
07090	SINT-GREGORIUS Koor	350,00 €	0,00 €	Subsidie streaming i.k.v. corona
07090	STEDELIJKE ADVIESRAAD CULTUUR	9.250,00 €	0,00 €	Toelage 2021
07090	A.T.B. NATUURVRIENDEN DE VOS GUY	226,30 €	0,00 €	Toelage 2021
07090	CULT.CENTRALE 'T BEUKENOOTJE	265,00 €	0,00 €	Toelage 2021
07090	CULTURELE CENTRALE SENIOREN	260,70 €	0,00 €	Toelage 2021
07090	DAVIDSFONDS	520,85 €	0,00 €	Toelage 2021
07090	DE REUZENDRAGERS .	312,30 €	0,00 €	Toelage 2021
07090	DE STROETE DWEILERS Baguet Luc	385,40 €	0,00 €	Toelage 2021
07090	DE THEBETAANSE TROMPETTEN	437,00 €	0,00 €	Toelage 2021
07090	DE VROLIJKE KRING VZW	574,60 €	0,00 €	Toelage 2021
07090	FEMMA RONSE CENTRUM	295,10 €	0,00 €	Toelage 2021
07090	FILM-VIDEOCLUB TREFSENTER	295,10 €	0,00 €	Toelage 2021
07090	FOTOCLUB RONSE	187,60 €	0,00 €	Toelage 2021
07090	GOKRTI	1.976,40 €	0,00 €	Toelage 2021
07090	JCI Ronse	927,20 €	0,00 €	Toelage 2021
07090	KON.HARMONIE SINT-CECILIA VZW	2.243,00 €	0,00 €	Toelage 2021
07090	KVG	148,90 €	0,00 €	Toelage 2021
07090	FERM RONSE	303,70 €	0,00 €	Toelage 2021
07090	LETS VLAAMSE ARDENNEN	183,30 €	0,00 €	Toelage 2021
07090	MARKANT VZW	290,80 €	0,00 €	Toelage 2021
07090	MOGHAN VZW	338,10 €	0,00 €	Toelage 2021
07090	NEOS RONSE	376,80 €	0,00 €	Toelage 2021
07090	NAHDA VZW	153,20 €	0,00 €	Toelage 2021
07090	OKRA	338,10 €	0,00 €	Toelage 2021
07090	OKRA-CREACLUB	118,80 €	0,00 €	Toelage 2021
07090	PASAR	101,60 €	0,00 €	Toelage 2021
07090	PLANCHEE CARREE BREITTINCK MARITHEE	265,00 €	0,00 €	Toelage 2021
07090	'T PODIUM	1.125,00 €	0,00 €	Toelage 2021
07090	EPHREM DELMOTTETSTICHTING VZW	97,30 €	0,00 €	Toelage 2021
07090	RENAIX PHILATHELIQUE RONSE	84,40 €	0,00 €	Toelage 2021
07090	LOCAL UNIQUE	50,00 €	0,00 €	Toelage 2021
07090	SCHOLA GREGORIANA .	316,60 €	0,00 €	Toelage 2021
07090	SENIORENVERENIGING S-PLUS	161,80 €	0,00 €	Toelage 2021
07090	SENIORENVOLKSDANS BINGO'S	93,00 €	0,00 €	Toelage 2021
07090	SINT-GREGORIUS Koor	243,50 €	0,00 €	Toelage 2021
07090	SINT-MARTINUSZANGKOOR	290,80 €	0,00 €	Toelage 2021
07090	SINT-PIETERSZANGKOOR	93,00 €	0,00 €	Toelage 2021
07090	VTV THEATER	3.821,10 €	0,00 €	Toelage 2021
07090	TOON OP TOON Torfs F.	239,20 €	0,00 €	Toelage 2021
07090	VIVA-SVV RONSE	153,20 €	0,00 €	Toelage 2021
07090	VROUWEN IN BEWEGING MARZOUKI SAFIA	127,40 €	0,00 €	Toelage 2021
07090	VSIR	93,00 €	0,00 €	Toelage 2021
07090	WILLEMSFONDS RAEVENS ISABELLE	116,65 €	0,00 €	Toelage 2021
07090	SAMANA SINT-ANTONIUS	277,90 €	0,00 €	Toelage 2021
07090	SAMANA SINT-MARTINUS	144,60 €	0,00 €	Toelage 2021
07090	SAMANA SINT-PIETER	140,30 €	0,00 €	Toelage 2021
07090	EENHEIDFRONT .	1.250,00 €	0,00 €	Toelage 2021
07090	KONINKLIJKE NATIONALE FEDERATIE DER OORLOGSVRIJWILLIGERS	400,00 €	0,00 €	Projectsubsidie
07090	PICTURALE VZW Vanderhoydonck Pieter	5.000,00 €	0,00 €	Toelage
07090	OKRA	750,00 €	0,00 €	Projectsubsidie
07090	FOTOCLUB RONSE	200,00 €	0,00 €	Projectsubsidie deelname Cultuurweekend Cultuurlink
07090	VTV THEATER	200,00 €	0,00 €	Projectsubsidie Cultuurweekend Cultuurlink
07090	OKRA	100,00 €	0,00 €	Projectsubsidie deelname Cultuurweekend Cultuurlink
07090	VRIJZINNING CENTRUM RONSE De Branderij	200,00 €	0,00 €	Projectsubsidie deelname Cultuurweekend Cultuurlink
07090	DE REUZENDRAGERS .	100,00 €	0,00 €	Projectsubsidie deelname Cultuurweekend Cultuurlink
07090	B'HOQI	100,00 €	0,00 €	Projectsubsidie deelname Cultuurweekend Cultuurlink
07090	SAAMO OOST-VLAANDEREN VZW	200,00 €	0,00 €	Projectsubsidie deelname Cultuurweekend Cultuurlink
07090	PREAUX Maxim	1.000,00 €	0,00 €	Drawing prize 2021
07090	LOHRMANN Jennifer	500,00 €	0,00 €	Drawing prize 2021
07090	WANDERS Riëtte	4.000,00 €	0,00 €	Drawing prize 2021
07090	PAROCHIECOMITÉ KLIJPE VZW	300,00 €	0,00 €	Projectsubsidie "70 jaar Klijpe"
07090	MOGHAN VZW	500,00 €	0,00 €	Projectsubsidie Reveil 2021
07090	MOGHAN VZW	100,00 €	0,00 €	Projectsubsidie cultuurweekend
0709		56.143,60 €	0,00 €	

07191	RAAD DER BOMMELS Arn Pessemier	29.000,00 €	0,00 € Toelage 2021
07192	STEDELIJK FIERTELCOMITE RONSE	30.000,00 €	0,00 € Toelage 2021
0719		59.000,00 €	0,00 €
07290	WERKGROEP FIERTEL-UNESCO	7.000,00 €	0,00 € Toelage 2021 + extra toelage
07290	VARIANT	7.949,10 €	0,00 € Lidmaatschap 2021
0729		14.949,10 €	0,00 €
07400	AVIBO-GEWEST	271,00 €	0,00 € Toelage 2021
07400	BADMINTONCLUB WIT-WIT *	5.126,00 €	0,00 € Toelage 2021
07400	BIKING@RONSE VERCRUYSE EDDY	2.219,00 €	0,00 € Toelage 2021
07400	BLUE ROCKS RONSE-KLUISSBERGEN	1.309,00 €	0,00 € Toelage 2021
07400	DAIS VZW	406,00 €	0,00 € Toelage 2021
07400	DANCELAB .	1.490,00 €	0,00 € Toelage 2021
07400	DE UNIONVISSERS RONSE	677,00 €	0,00 € Toelage 2021
07400	DE VLIEGENDE MIER VZW	948,00 €	0,00 € Toelage 2021
07400	DOG TRAINING CENTER	451,00 €	0,00 € Toelage 2021
07400	NAUTILUS DIVING CLUB *	406,00 €	0,00 € Toelage 2021
07400	FC CHALET RADAR	451,00 €	0,00 € Toelage 2021
07400	FCLC Van Overmeeren Kurt	1.219,00 €	0,00 € Toelage 2021
07400	FRIENDLY-CYCLINGTEAM RONSE	451,00 €	0,00 € Toelage 2021
07400	INTERCLUB BIJART RONSE BRUYNEEL MAURICE	451,00 €	0,00 € Toelage 2021
07400	JU-JITSU JIGO VZW	1.038,00 €	0,00 € Toelage 2021
07400	JUDO CLUB SAMOERAI	1.374,00 €	0,00 € Toelage 2021
07400	KEEP ON ROLLING RONSE	1.129,00 €	0,00 € Toelage 2021
07400	KICKBOXING Ronse	226,00 €	0,00 € Toelage 2021
07400	KON.SCHERMMIJ SINT-MICHIEL	3.070,00 €	0,00 € Toelage 2021
07400	MOVES & FUN	1.941,00 €	0,00 € Toelage 2021
07400	MVC BOUNCY KING	316,00 €	0,00 € Toelage 2021
07400	DE RONSISCHE SENIOREN	993,00 €	0,00 € Toelage 2021
07400	PETANQUECLUB COC	768,00 €	0,00 € Toelage 2021
07400	RECREANSKIPPERS VZW	1.309,00 €	0,00 € Toelage 2021
07400	RONSE ATLETIEK TEAM D'HONDT GUNTER	4.019,00 €	0,00 € Toelage 2021
07400	SWIMMING CLUB RONSE	5.945,00 €	0,00 € Toelage 2021
07400	ROYAL HERMES HOCKEY	5.644,00 €	0,00 € Toelage 2021
07400	SCRABBLECLUB "QUERCUS"	135,00 €	0,00 € Toelage 2021
07400	SEINGEVERS VLIEGEND WIEL	90,00 €	0,00 € Toelage 2021
07400	SPERO *	1.716,00 €	0,00 € Toelage 2021
07400	SPORTAC '86	1.580,00 €	0,00 € Toelage 2021
07400	SQUASHCLUB RONSE Detandt Gregory	1.987,00 €	0,00 € Toelage 2021
07400	S-SPORT RONSE Blijf Jong	993,00 €	0,00 € Toelage 2021
07400	TAFELTENNISCLUB RONSE	2.122,00 €	0,00 € Toelage 2021
07400	TENNIS CLUB PARK	6.005,00 €	0,00 € Toelage 2021
07400	VRIJE TIJD VOLLEYBALL CLUB	361,00 €	0,00 € Toelage 2021
07400	VRIJE ZWEMMERS	4.559,00 €	0,00 € Toelage 2021
07400	DANCE CRUSH EVENT VZW SYROIT ANGELIQUE	2.066,00 €	0,00 € Toelage 2021
07400	W.T.C. DE LINDE	497,00 €	0,00 € Toelage 2021
07400	W.T.C. JONG VAN HART	226,00 €	0,00 € Toelage 2021
07400	ZVC PORTAS	135,00 €	0,00 € Toelage 2021
07400	STEDELIJKE SPORTRAAD	5.400,00 €	0,00 € Toelage 2021
07400	FIGHT CLUB 96	226,00 €	0,00 € Toelage 2021
07400	LIBERTY BOXING GYM	722,00 €	0,00 € Toelage 2021
07400	YOGAKRING SAMOVA VZW	813,00 €	0,00 € Toelage 2021
07400	THE CHAIN vzw	1.000,00 €	0,00 € Toelage 2021
07400	KSK RONSE	4.741,00 €	0,00 € Toelage 2021
07400	KEEP ON ROLLING RONSE	250,00 €	0,00 € Projectsubsidie
07400	RONSE ATLETIEK TEAM D'HONDT GUNTER	250,00 €	0,00 € Projectsubsidie
07400	YAWARE	250,00 €	0,00 € Projectsubsidie
07400	THE YOUNG TALENTS VALOU SCHEPENS	250,00 €	0,00 € Projectsubsidie
07400	KON.SCHERMMIJ SINT-MICHIEL	250,00 €	0,00 € Projectsubsidie
07400	BIKING@RONSE VERCRUYSE EDDY	250,00 €	0,00 € Projectsubsidie
07400	FLOORBALL CLUB RONSE	250,00 €	0,00 € Projectsubsidie
07400	S-SPORT RONSE Blijf Jong	250,00 €	0,00 € Projectsubsidie
07400	RONSE ATLETIEK TEAM D'HONDT GUNTER	1.000,00 €	0,00 € Projectsubsidie
07400	PC DE RONSISCHE SENIOREN	250,00 €	0,00 € Projectsubsidie
0740		82.271,00 €	0,00 €
07420	AGB SPORT, CULT. EN ONTSPANNING	210.011,35 €	0,00 € Pijssubsidies 2021 sportzaal
07421		564.000,00 €	0,00 € Algemene werkingssubsidie AGB zwembad 2021
07421	AGB SPORT, CULT. EN ONTSPANNING	83.812,33 €	0,00 € Pijssubsidies 2021 zwemmen
0742		857.823,68 €	0,00 €
07500	LEJO VZW	81.229,50 €	0,00 € Subsidie lokale opdracht stad Ronse 1e+2e kw 2021
07500	KADETTEN RONSE	430,84 €	0,00 € Renovatiesubsidie
07500	LEJO VZW	9.130,84 €	0,00 € Subsidie lokale opdracht Ronse saldo 2020
07500	SCOUTS RONSE RIDDERS VAN DE FIERTEL	5.000,00 €	0,00 € Renovatiesubsidie
07500	CHIRO ONDERGRONSE	200,00 €	0,00 € Kampcheque 2021

07500	SCOUTS RONSE RIDDERS VAN DE FIERTEL	200,00 €	0,00 € Kampcheque 2021
07500	RITMO RONSE	200,00 €	0,00 € Kampcheque 2021
07500	SCOUTING DURENDAEL	200,00 €	0,00 € Kampcheque 2021
07500	KADETTEN RONSE	200,00 €	0,00 € Kampcheque 2021
07500	FOS DE OUISTITI'S	200,00 €	0,00 € Kampcheque 2021
07500	KADETTEN RONSE	430,85 €	0,00 € Saldo renovatiesubsidie
07500		40.614,75 €	0,00 € LEJO - Subsidie lokale opdracht stad Ronse 3e kw 2021
07500	LEJO VZW	40.614,75 €	0,00 € Subsidie lokale opdracht stad Ronse 4e kw 2021
07500	SANSPEUR Veerle	150,00 €	0,00 € Tussenkomst kadervorming - Elise
07500	LAHOUSSE Juanita	150,00 €	0,00 € Tussenkomst kadervorming - Stecy
07500	SANSPEUR Annelies	150,00 €	0,00 € Tussenkomst kadervorming - Lola
07500	VERVUST KATHLEEN	125,00 €	0,00 € Tussenkomst kadervorming - Quinten
07500	LEJO VZW	1.232,10 €	0,00 € Loonindexatie subsidie vanaf 01/10/2021
07500	SCOUTING DURENDAEL	1.500,00 €	0,00 € Renovatiesubsidie
07500	CHIRO ONDERGRONSE	250,00 €	0,00 € Subsidie kampvervoer
07500	FOS DE OUISTITI'S	250,00 €	0,00 € Subsidie kampvervoer
07500	KADETTEN RONSE	195,14 €	0,00 € Subsidie kampvervoer
07500	SCOUTING DURENDAEL	250,00 €	0,00 € Subsidie kampvervoer
07500	SCOUTS RONSE RIDDERS VAN DE FIERTEL	250,00 €	0,00 € Subsidie kampvervoer
07500	RITMO RONSE	3.811,41 €	0,00 € Subsidie 2021
07500	CHIRO ONDERGRONSE	3.895,90 €	0,00 € Subsidie 2021
07500	FOS DE OUISTITI'S	5.297,91 €	0,00 € Subsidie 2021
07500	KADETTEN RONSE	3.615,50 €	0,00 € Subsidie 2021
07500	SCOUTING DURENDAEL	3.760,54 €	0,00 € Subsidie 2021
07500	SCOUTS RONSE RIDDERS VAN DE FIERTEL	5.423,60 €	0,00 € Subsidie 2021
07500	CHIRO ONDERGRONSE	1.770,03 €	0,00 € Renovatiesubsidie
07500	KADETTEN RONSE	102,11 €	0,00 € Subsidie brandveiligheid
07500	FOS DE OUISTITI'S	938,10 €	0,00 € Renovatiesubsidie
07500	SCOUTS RONSE RIDDERS VAN DE FIERTEL	689,76 €	0,00 € Renovatiesubsidie
07500	STEDELIJKE ADVIESRAAD JEUGD	3.173,36 €	0,00 € Subsidie - Dag en Nacht van de Jeugdbeweging
07500	CAPELLE Eli	75,00 €	0,00 € Tussenkomst kadervorming - basiscursus 2021 Eli
07500	LOKAAL DRUGOVERLEG RONSE	1.490,59 €	0,00 € Toelage M.E.G.A. 2021
07500	SCOUTS RONSE RIDDERS VAN DE FIERTEL	1.590,00 €	0,00 € Subsidie kampvervoer
07500	CAW OVL	4.500,00 €	0,00 € Voorschot subsidie OverKopHuis Ronse 2021
0750		223.287,58 €	0,00 €
07900	KERKFABRIEK SINT-HERMES	81.608,75 €	0,00 € Toelage 2021
07900	KERKFABRIEK SINT-MARTINUS	74.288,08 €	0,00 € Toelage 2021
07900	KERKFABRIEK OLV ALTIJDD. BIJST.	36.017,57 €	0,00 € Toelage 2021
07900	KERKFABRIEK SINT-ANTONIUS	35.465,88 €	0,00 € Toelage 2021
07900	PROTESTANTSE KERK	7.863,52 €	0,00 € Toelage 2021
0790		235.243,80 €	0,00 €
07910	VRIJZINNING CENTRUM RONSE De Branderij	10.000,00 €	0,00 € Toelage 2021
0791		10.000,00 €	0,00 €
08200	GEM.MAARKEDAL-BIJDR.ACADEMIE	2.746,46 €	0,00 € Aandeel werkingskosten KA Ronse
08200	GEM.BRAKEL-BIJDR.ACADEMIE	2.024,49 €	0,00 € Aandeel werkingskosten KA Ronse
08200	GEM.KLUISBERGEN-BIJDR.ACADEMIE	2.516,88 €	0,00 € Aandeel werkingskosten KA Ronse
0820		7.287,83 €	0,00 €
08890	SAAMO OOST-VLAANDEREN VZW	60.750,00 €	0,00 € LSB - onderwijs - 1e kw 2021
08890	SAAMO OOST-VLAANDEREN VZW	60.750,00 €	0,00 € LSB - onderwijs - 2e kw 2021
08890	SAAMO OOST-VLAANDEREN VZW	60.750,00 €	0,00 € LSB - onderwijs - 3e kw 2021
08890	SAAMO OOST-VLAANDEREN VZW	60.750,00 €	0,00 € LSB - onderwijs - 4e kw 2021
08890	SAAMO OOST-VLAANDEREN VZW	148,77 €	0,00 € Saldo "Groeien in diversiteit" schooljaar 20-21
08890	SAAMO OOST-VLAANDEREN VZW	4.490,00 €	0,00 € LSB - onderwijs - saldo 2020
0889		247.638,77 €	0,00 €
09020	OXFAM WERELDWINKEL VZW	1.500,00 €	0,00 € Toelage 2021
09020	VORMINGPLUS	9.500,00 €	0,00 € begeleiding Babbelonie
0902		11.000,00 €	0,00 €
09090	GRIJKOORT WERKPLAATS	3.000,00 €	0,00 € LSB - sneeuwruimen 2021
09090	KINDERDAGVERBLIJF GLORIEUX *	3.391,43 €	0,00 € LSB - dringende kinderopvang - 1e kw 2021
09090	GRIJKOORT BEGELEID WERK VZW	23.880,83 €	0,00 € LSB - armoedebestrijding/opleiding/tewerkstelling - 1e kw 21
09090	KOPA VZW	20.055,38 €	0,00 € LSB - luik opleiding en tewerkstelling 1e kw 2021
09090	CAW OVL	7.330,29 €	0,00 € Overeenkomst pwb Ronse 1e kw 2021
09090	GRIJKOORT WERKPLAATS	4.415,85 €	0,00 € LSB - aanpak zwerfvuil en sluikstorten 1e kw 2021
09090	DE VROLIJKE KRING VZW	2.250,00 €	0,00 € LSB - armoedebestrijding 1e kw 2021
09090	GRIJKOORT BEGELEID WERK VZW	4.000,00 €	0,00 € ESF 490 Op Stap 1e kw 2021 - Stad Ronse
09090	KINDERDAGVERBLIJF GLORIEUX *	3.391,43 €	0,00 € LSB - dringende kinderopvang - 2e kw 2021
09090	GRIJKOORT BEGELEID WERK VZW	23.880,83 €	0,00 € LSB - armoedebestrijding/opleiding/tewerkstelling - 2e kw 21
09090	KOPA VZW	20.055,38 €	0,00 € LSB - luik opleiding en tewerkstelling 2e kw 2021
09090	CAW OVL	7.330,29 €	0,00 € Overeenkomst pwb Ronse 2e kw 2021
09090	GRIJKOORT WERKPLAATS	4.415,85 €	0,00 € LSB - aanpak zwerfvuil en sluikstorten 2e kw 2021
09090	DE VROLIJKE KRING VZW	2.250,00 €	0,00 € LSB - armoedebestrijding 2e kw 2021

09090	GRIJKOORT BEGELEID WERK VZW	4.000,00 €	0,00 € ESF 490 Op Stap 2e kw 2021 - Stad Ronse
09090	AUXILIOR	752,45 €	0,00 € Subsidie 2020
09090	CAW OVL	2.771,16 €	0,00 € Saldo 2020 overeenkomst pwb Ronse
09090	STEDELIJKE ADVIESRAAD VOOR WELZIJN	5.600,00 €	0,00 € Toelage 2021
09090	KOPA VZW	110,00 €	0,00 € LSB-luik opleiding en tewerkstelling - correctie 2017
09090	KINDERDAGVERBLIJF GLORIEUX *	3.391,43 €	0,00 € LSB - dringende kinderopvang - 3e kw 2021
09090	GRIJKOORT BEGELEID WERK VZW	23.880,83 €	0,00 € LSB - armoedebestrijding/opleiding/tewerkstelling - 3e kw 21
09090	KOPA VZW	20.055,38 €	0,00 € LSB - luik opleiding en tewerkstelling 3e kw 2021
09090	CAW OVL	7.330,29 €	0,00 € Overeenkomst pwb Ronse 3e kw 2021
09090	GRIJKOORT WERKPLAATS	4.415,85 €	0,00 € LSB - aanpak zwerfvuil en sluikstorten 3e kw 2021
09090	DE VROLIJKE KRING VZW	2.250,00 €	0,00 € LSB - armoedebestrijding 3e kw 2021
09090	CAW OVL	2.684,15 €	0,00 € bijdrage project partnerconflict en -geweld 2021
09090	GRIJKOORT BEGELEID WERK VZW	10.454,48 €	0,00 € Afrekening 2020 LSB armoedebestrijding/opleiding/tewerkstell
09090	GRIJKOORT WERKPLAATS	1.719,78 €	0,00 € Afrekening 2020 - LSB - aanpak zwerfvuil en sluikstorten
09090	KINDERDAGVERBLIJF GLORIEUX *	3.391,43 €	0,00 € LSB - dringende kinderopvang - 4e kw 2021
09090	GRIJKOORT BEGELEID WERK VZW	23.880,83 €	0,00 € LSB - armoedebestrijding/opleiding/tewerkstelling - 4e kw 21
09090	KOPA OOST-VLAANDEREN VZW	20.055,38 €	0,00 € LSB - luik opleiding en tewerkstelling 4e kw 2021
09090	CAW OVL	7.330,29 €	0,00 € Overeenkomst pwb Ronse 4e kw 2021
09090	GRIJKOORT WERKPLAATS	4.415,85 €	0,00 € LSB - aanpak zwerfvuil en sluikstorten 4e kw 2021
09090	DE VROLIJKE KRING VZW	2.250,00 €	0,00 € LSB - armoedebestrijding 4e kw 2021
09090	GRIJKOORT BEGELEID WERK VZW	4.000,00 €	0,00 € ESF 490 Op Stap 3e kw 2021 - Stad Ronse
09090	HUURDEBOND OOST-VLAANDEREN	3.000,00 €	0,00 € LSB - Huisvesting - subsidie 2020
09090	KINDERDAGVERBLIJF GLORIEUX *	1.485,00 €	0,00 € Saldo 2020 - occasionele kinderopvang
09090	ABDELLATI Nassira	125,00 €	0,00 € Sociaal pedagogische toelage 2021
09090	ARSANBEKOV YAKHOUB	125,00 €	0,00 € Sociaal pedagogische toelage 2021
09090	BAHNINI Sami	125,00 €	0,00 € Sociaal pedagogische toelage 2021
09090	BARBACH Rita	125,00 €	0,00 € Sociaal pedagogische toelage 2021
09090	BATSELIER EMILIE	125,00 €	0,00 € Sociaal pedagogische toelage 2021
09090	BATSELIER LIZA	125,00 €	0,00 € Sociaal pedagogische toelage 2021
09090	BEKELA FRANCISSE DAVID	125,00 €	0,00 € Sociaal pedagogische toelage 2021
09090	BOCKSOEN MAYA	125,00 €	0,00 € Sociaal pedagogische toelage 2021
09090	BOURGEOIS Shania	125,00 €	0,00 € Sociaal pedagogische toelage 2021
09090	RACHIDI BOUSSALHAM Anissa	125,00 €	0,00 € Sociaal pedagogische toelage 2021
09090	CHEVALIER Maëlou	125,00 €	0,00 € Sociaal pedagogische toelage 2021
09090	CROMBEZ STEPHANIE	125,00 €	0,00 € Sociaal pedagogische toelage 2021
09090	DADA MOHAMED IMRAN	125,00 €	0,00 € Sociaal pedagogische toelage 2021
09090	DE RIEMAECKER DIEGO	125,00 €	0,00 € Sociaal pedagogische toelage 2021
09090	BOURGOIS Jessica	125,00 €	0,00 € Sociaal pedagogische toelage 2021
09090	DEVOET KILLIAN	125,00 €	0,00 € Sociaal pedagogische toelage 2021
09090	EL OMARI SARA	125,00 €	0,00 € Sociaal pedagogische toelage 2021
09090	FAGNART-DEPOTTE THOMAS	125,00 €	0,00 € Sociaal pedagogische toelage 2021
09090	GOURARIL EL GOURARI AYOUB	125,00 €	0,00 € Sociaal pedagogische toelage 2021
09090	KHIARI BRAHIM	125,00 €	0,00 € Sociaal pedagogische toelage 2021
09090	ZAABOURI Fatima	125,00 €	0,00 € Sociaal pedagogische toelage 2021
09090	ZAABOURI Fatima	125,00 €	0,00 € Sociaal pedagogische toelage 2021
09090	LAURIER JORBEN	125,00 €	0,00 € Sociaal pedagogische toelage 2021
09090	MBAREK MOHAMED AMINE	125,00 €	0,00 € Sociaal pedagogische toelage 2021
09090	MOREAU ESTELLE	125,00 €	0,00 € Sociaal pedagogische toelage 2021
09090	MUZAYEVA KHAVA ASLANOVNA	125,00 €	0,00 € Sociaal pedagogische toelage 2021
09090	OUCHER Miran	125,00 €	0,00 € Sociaal pedagogische toelage 2021
09090	OUDAHOU Soukaina	125,00 €	0,00 € Sociaal pedagogische toelage 2021
09090	SAMDI INSAF	125,00 €	0,00 € Sociaal pedagogische toelage 2021
09090	SEDKI BAKKIOUI MANAL	125,00 €	0,00 € Sociaal pedagogische toelage 2021
09090	SHEAK RAYAN	125,00 €	0,00 € Sociaal pedagogische toelage 2021
09090	TACATE ALAMI	125,00 €	0,00 € Sociaal pedagogische toelage 2021
09090	TAHIRI SAMIR	125,00 €	0,00 € Sociaal pedagogische toelage 2021
09090	VANDENHEEDE Eliandro	125,00 €	0,00 € Sociaal pedagogische toelage 2021
09090	VANDERVEKEN KELSY	125,00 €	0,00 € Sociaal pedagogische toelage 2021
09090	ZAROUALI NISRINE	125,00 €	0,00 € Sociaal pedagogische toelage 2021
09090	EDDAOU YOUSSEF	125,00 €	0,00 € Sociaal pedagogische toelage 2021
09090	BOUSRIH ADEL	125,00 €	0,00 € Sociaal pedagogische toelage 2021
09090	KOPA OOST-VLAANDEREN VZW	8.781,80 €	0,00 € Afrekening 2020 - LSB - luik opleiding en tewerkstelling
09090	GRIJKOORT BEGELEID WERK VZW	4.000,00 €	0,00 € ESF 490 Op Stap 4e kw 2021 - Stad Ronse
09090	CAW OVL	1.300,00 €	0,00 € werkingskosten project AGM-2021
09090	CGG ZUID-OOST-VLAANDEREN	4.104,87 €	0,00 € werkingskost AGM 2021
0909		311.808,81 €	0,00 €
09450	REYNAERT Sofie	250,00 €	0,00 € Waardebons onthaalouders 2020
09450	MASTIN Sarah	250,00 €	0,00 € Waardebons onthaalouders 2020
09450	VANALDERWIERELT Kimberly	250,00 €	0,00 € Waardebons onthaalouders 2020
09450	KHIYI Anissa	250,00 €	0,00 € Waardebons onthaalouders 2020
09450	KHIYI Assia	250,00 €	0,00 € Waardebons onthaalouders 2020
09450	RUYTHOOREN CAROLINE	210,00 €	0,00 € Subsidie onthaalouders 2021
09450	RUYTHOOREN CAROLINE	0,00 €	210,00 € Schr. 2021/2593/ALFC
09450	MEURET Dries	100,00 €	0,00 € Subsidie herbruikbare luiers
09450	VAN BRANDT Amelieke	100,00 €	0,00 € Subsidie herbruikbare luiers
09450	DUTRY Sanne	59,00 €	0,00 € Subsidie herbruikbare luiers

09450	RUYTHOOREN CAROLINE	210,00 €	0,00 €	Premie onthaalouders 2021
09450	VANWYMEERSCH Elke	315,00 €	0,00 €	Premie onthaalouders 2021
09450	DE MUYNCK Kim	315,00 €	0,00 €	Premie onthaalouders 2021
09450	FOULON Dominique	280,00 €	0,00 €	Premie onthaalouders 2021
09450	VAN MOL Melissa	280,00 €	0,00 €	Premie onthaalouders 2021
09450	DE GEEST Sabine	280,00 €	0,00 €	Premie onthaalouders 2021
09450	HUBBEL & BUBBEL	525,00 €	0,00 €	Premie onthaalouders 2021
09450	KHIYI Assia	280,00 €	0,00 €	Premie onthaalouders 2021
09450	KHIYI Anissa	280,00 €	0,00 €	Premie onthaalouders 2021
09450	MACHET ANOUSHKA	280,00 €	0,00 €	Premie onthaalouders 2021
09450	DELCOURT ELS	280,00 €	0,00 €	Premie onthaalouders 2021
09450	CARDON GERDA	280,00 €	0,00 €	Premie onthaalouders 2021
09450	MASTIN Sarah	280,00 €	0,00 €	Premie onthaalouders 2021
09450	REYNAERT Sofie	280,00 €	0,00 €	Premie onthaalouders 2021
09450	MIKAROLLEKE	630,00 €	0,00 €	Premie onthaalouders 2021
09450	GIBELLINI Emmanuelle	280,00 €	0,00 €	Premie onthaalouders 2021
09450	GOVAERT Martine	280,00 €	0,00 €	Premie onthaalouders 2021
09450	PROVOST Sandra	125,00 €	0,00 €	Premie onthaalouders 2021
09450	BALCAEN CATHERINE	280,00 €	0,00 €	Subsidie onthaalouders 2021
0945		7.479,00 €	210,00 €	
09820	AZ OUDENAARDE	7.556,21 €	0,00 €	CAO Kelchtermans 2020
09820	AZ OUDENAARDE	6.172,25 €	0,00 €	CAO Kelchtermans 2021
0982		13.728,46 €	0,00 €	

Overzicht werkingssubsidies 2021 OCMW Ronse

BItem	Naam dossier	Debet	Credit	Omschrijving
09000	UNIE DER HANDELAARS VAN RONSE	53.192,93 €	0,00 €	Consumptiebonnen kwetsbare gezinnen
0900		53.192,93 €	0,00 €	

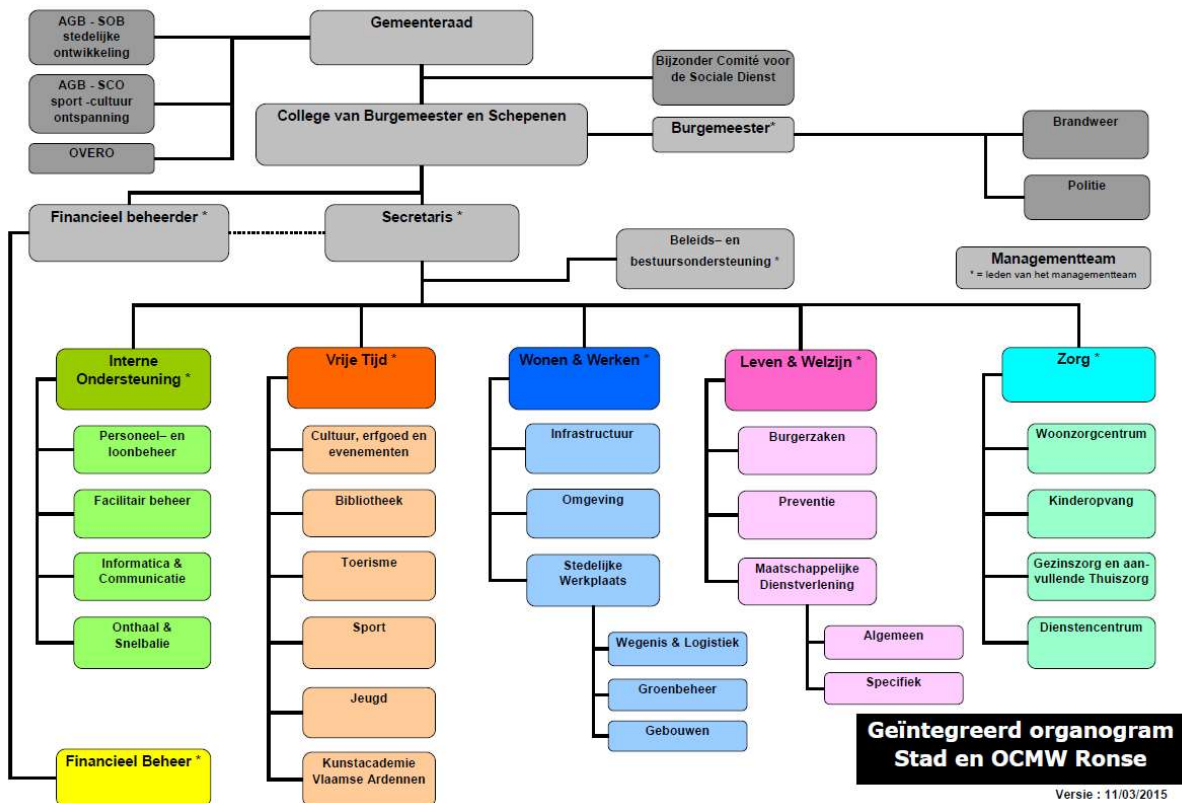
Overzicht investeringssubsidies Stad Ronse 2021

Bltem	Naam dossier	Debet	Credit	Omschrijving
05000	LITTLE ITALY	5.000,00 €	0,00 €	Subsidie gevelrenovatie
05000	LITTLE ITALY	19.322,50 €	0,00 €	Subsidie Handelspandenfonds
05000	BAUWENS Ignace	2.961,18 €	0,00 €	Subsidie gevelrenovatie
05000	MARZOUKI Xander	5.000,00 €	0,00 €	Subsidie gevelrenovatie
05000	MARZOUKI Xander	6.562,95 €	0,00 €	Subsidie Handelspandenfonds
05000	RESECO	5.000,00 €	0,00 €	Subsidie gevelrenovatie
05000	MARZOUKI Xander	5.937,05 €	0,00 €	Subsidie Handelspandenfonds
05000	HUGEBAERT Fabienne	2.172,90 €	0,00 €	Subsidie gevelrenovatie
05000	HUGEBAERT Fabienne	6.343,80 €	0,00 €	Subsidie handelspandenfonds
05000	BOUWMAATSCHAPPIJ RONSE CVBA	10.000,00 €	0,00 €	Subsidie samenvoegen handelspanden
05000	BOUWMAATSCHAPPIJ RONSE CVBA	5.000,00 €	0,00 €	Subsidie gevelrenovatie
0500		73.300,38 €	0,00 €	
06100	STADSONTWIKKELINGSBEDRIJF RONS	134.665,32 €	0,00 €	Investeringsubsidies 2021
06100	STADSONTWIKKELINGSBEDRIJF RONS	580,33 €	0,00 €	Saldo investeringssubsidies
0610		135.245,65 €	0,00 €	
07020		0,00 €	127.902,70 €	Omzetting subsidies AGB-Lening <2021
07020		127.902,70 €	0,00 €	Omzetting subsidies AGB-Lening <2021
07020		0,00 €	79.402,70 €	Omzetting subsidies AGB-Lening <2021
0702		127.902,70 €	207.305,40 €	
07420		0,00 €	51.283,00 €	Omzetting subsidies AGB-Lening <2021
07420		51.283,00 €	0,00 €	Omzetting subsidies AGB-Lening <2021
07420		0,00 €	16.283,00 €	Omzetting subsidies AGB-Lening <2021
0742		51.283,00 €	67.566,00 €	
07900	KERKFABRIEK SINT-HERMES	16.999,55 €	0,00 €	Laatste schijf restauratie paard Sint-Hermes
07900	PROFIEL BV	4.887,63 €	0,00 €	Invtoelage verwijderen witte verflaag 2 zijkapellen
07900	KERKFABRIEK SINT-HERMES	78.764,57 €	0,00 €	Restauratie St-Hermesbasiliek vorderingsstaat 6 - 03/2021
07900	KERKFABRIEK SINT-HERMES	36.745,16 €	0,00 €	G. Bosch - restauratie daken en goten St-Hermesbasiliek vord
07900	KERKFABRIEK SINT-HERMES	40.669,13 €	0,00 €	G. Bosch - restauratie daken en goten St-Hermesbasiliek vord
07900	KERKFABRIEK SINT-HERMES	7.854,24 €	0,00 €	Bressers-erelonon restauratie daken en goten St-Hermesbasili
07900	KERKFABRIEK SINT-HERMES	45.909,28 €	0,00 €	G. Bosch - restauratie daken en goten St-Hermesbasiliek vord
07900	KERKFABRIEK SINT-HERMES	45.854,23 €	0,00 €	G. Bosch - restauratie daken en goten St-Hermesbasiliek vord
07900	VANQUAILLE BVBA	30.177,40 €	0,00 €	Leveren en plaatsen veiligheidshaken - ladderhaken aan dak -
07900	G. BOSCH	67.162,84 €	0,00 €	herstellingswerken daken en goten Sint-Hermesbasiliek
07900	G. BOSCH	0,00 €	67.162,84 €	herstellingswerken daken en goten Sint-Hermesbasiliek
07900	G. BOSCH	12.077,99 €	0,00 €	herstellingswerken daken en goten Sint-Hermesbasiliek
0790		387.102,02 €	67.162,84 €	

Samenstelling beleidsdomeinen

Beleidsveld	Omschrijving	Beleidsdomein	Omschrijving beleidsdomein
0010	Algemene overdrachten tussen de verschillende bestuurlijke niveaus	ALGFIN	Algemene financiering
0020	Fiscale aangelegenheden	ALGFIN	Algemene financiering
0030	Financiële aangelegenheden	ALGFIN	Algemene financiering
0040	Transacties in verband met de openbare schuld	ALGFIN	Algemene financiering
0050	Patrimonium zonder maatschappelijk doel	ALGFIN	Algemene financiering
0090	Overige algemene financiering	ALGFIN	Algemene financiering
0100	Politieke organen	AlgBest	Algemeen Bestuur
0110	Secretariaat	AlgBest	Algemeen Bestuur
0111	Fiscale en financiële diensten	AlgBest	Algemeen Bestuur
0112	Personeelsdienst en vorming	AlgBest	Algemeen Bestuur
0119	Overige algemene diensten	AlgBest	Algemeen Bestuur
0130	Administratieve dienstverlening	AlgBest	Algemeen Bestuur
0150	Internationale relaties	AlgBest	Algemeen Bestuur
0171	Gemeentelijk/stedelijk wijkoverleg	AlgBest	Algemeen Bestuur
0190	Overig algemeen bestuur	AlgBest	Algemeen Bestuur
0200	Wegen	ZVM	Zich verplaatsen en mobiliteit
0210	Openbaar vervoer	ZVM	Zich verplaatsen en mobiliteit
0220	Parkeren	ZVM	Zich verplaatsen en mobiliteit
0309	Overig afval- en materialenbeheer	NM	Natuur en milieubeheer
0310	Beheer van regen- en afvalwater	NM	Natuur en milieubeheer
0319	Overig waterbeheer	NM	Natuur en milieubeheer
0320	Sanering van bodemverontreiniging	NM	Natuur en milieubeheer
0400	Politiediensten	Veiligheid	Veiligheidszorg
0410	Brandweer	Veiligheid	Veiligheidszorg
0440	Overige hulpdiensten	Veiligheid	Veiligheidszorg
0480	Bestuurlijke preventie (incl. GAS)	Veiligheid	Veiligheidszorg
0490	Overige elementen van openbare orde en veiligheid	Veiligheid	Veiligheidszorg
0500	Handel en middenstand	OW	Ondernemen en werken
0510	Nijverheid	OW	Ondernemen en werken
0520	Toerisme - Onthaal en promotie	OW	Ondernemen en werken
0522	Toerisme - Infrastructuur	OW	Ondernemen en werken
0550	Werkgelegenheid	OW	Ondernemen en werken
0600	Ruimtelijke planning	WRO	Wonen en ruimtelijke ordening
0610	Gebiedsontwikkeling	WRO	Wonen en ruimtelijke ordening
0621	Bestrijding van krotwoningen	WRO	Wonen en ruimtelijke ordening
0629	Overig woonbeleid	WRO	Wonen en ruimtelijke ordening
0630	Watervoorziening	WRO	Wonen en ruimtelijke ordening
0640	Elektriciteitsvoorziening	WRO	Wonen en ruimtelijke ordening
0650	Gasvoorziening	WRO	Wonen en ruimtelijke ordening
0670	Straatverlichting	WRO	Wonen en ruimtelijke ordening
0680	Groene ruimte	WRO	Wonen en ruimtelijke ordening
0700	Musea	CVT	Cultuur en vrije tijd
0702	Schouwburg, concertgebouw, opera	CVT	Cultuur en vrije tijd
0703	Openbare bibliotheken	CVT	Cultuur en vrije tijd
0709	Overige culturele instellingen	CVT	Cultuur en vrije tijd
0719	Overige evenementen	CVT	Cultuur en vrije tijd
0729	Overig beleid inzake het erfgoed	CVT	Cultuur en vrije tijd
0739	Overig kunst- en cultuurbeleid	CVT	Cultuur en vrije tijd
0740	Sportsector- en verenigingsondersteuning	CVT	Cultuur en vrije tijd
0742	Sportinfrastructuur	CVT	Cultuur en vrije tijd
0750	Jeugdsector- en verenigingsondersteuning	CVT	Cultuur en vrije tijd

0790	Erediensten	CVT	Cultuur en vrije tijd
0791	Niet-confessionele levensbeschouwelijke gemeenschappen	CVT	Cultuur en vrije tijd
0820	Deeltijds kunstonderwijs	LO	Leren en onderwijs
0889	Ondersteunende diensten voor het algemeen onderwijsbeleid	ZO	Zorg en opvang
0900	Sociale bijstand	ZO	Zorg en opvang
0901	Voorschotten	ZO	Zorg en opvang
0902	Integratie van personen met vreemde herkomst	ZO	Zorg en opvang
0903	Lokale opvanginitiatieven voor asielzoekers	ZO	Zorg en opvang
0904	Activering van tewerkstelling	ZO	Zorg en opvang
0909	Overige verrichtingen inzake sociaal beleid	ZO	Zorg en opvang
0930	Sociale huisvesting	ZO	Zorg en opvang
0943	Gezinshulp	ZO	Zorg en opvang
0945	Kinderopvang	ZO	Zorg en opvang
0951	Dienstencentra	ZO	Zorg en opvang
0952	Assistentiewoningen	ZO	Zorg en opvang
0953	Woon- en zorgcentra	ZO	Zorg en opvang
0959	Overige verrichtingen betreffende ouderen	ZO	Zorg en opvang
0982	Ziekenhuizen	ZO	Zorg en opvang
0984	Ontsmetting en openbare reiniging	ZO	Zorg en opvang
0989	Overige dienstverlening inzake volksgezondheid	ZO	Zorg en opvang
0990	Begraafplaatsen	ZO	Zorg en opvang



Personeelsformatie Stad Ronse

Rijlabels	= A		= B		= C		= D			= E			Eindtotaal							
	Stat.	Totaal A	Contr.	Stat.	Contr.	Stat.	(leeg)	Contr.	Stat.	(leeg)	Totaal D	Contr.		Stat.	(leeg)	Totaal E				
Algemene zaken	1	1														1				
Bibliotheek	1	1		2	2		7	0	7	1			1			11				
Burgerzaken	1	1		1	1		7,5		7,5	0			0			9,5				
Communicatie	1	1		1	1		1		1							3				
Cultuur, erfgoed en evenementen	2	2		2	2		5		5				1,5		1,5	10,5				
Financiële dienst	2	2		1	3		4		5							11				
Gebouwen				1	1		6		6	0	7		7		4	4				
Groendienst				1	1		4		4		5		5	1	13	0	14	24		
Informatica	1	1		3	3		1		1									5		
Integratie en inburgering				1	1													1		
Jeugddienst	1	1		1	1		1		1									3		
KAVA											0		0					0		
Leven & Welzijn	1	1																1		
Logistiek & Schoonmaak				1	1								2	18				20	21	
Mobiliteit en duurzaamheid	1	1		1	1		3		3										5	
Omgeving	0	0																	0	
Omgeving (lokale economie)				1	1		1		1										2	
Omgeving (milieu)	1	1																	1	
Omgeving (recyclagepark)											1		1		3				4	
Omgeving (W&B)	1	1		1	4		5	0	2										8	
Ontwerpbureau	1	1		3	3				0										4	
Organisatie en planning	2	2			1		1		2										5	
Personeelsdienst				3	3		1		1										4	
Preventiedienst				1	1		1,5		1,5					2					4,5	
Snelbalie				1	1		5		5										6	
Sociaal Huis				2	2		1		1										3	
Sportdienst	1	1		2,5	1		3,5	0	6		6	3	3		6	0,5	3	0	3,5	20
Technische dienst	1	1		3	3		1		0	1										5
Toerisme				1	1		0	5		5	0			0						6
Vrije Tijd	1	1																		1
Wegenis				1	1		3	0	3		12	0	12		11	0				27
Werkplaatsen	1	1					1	1		2										3
Wonen & Werken	1	1																		1
Eindtotaal	22	22	7,5	37	44,5	3,5	67,5	0	71	4	28	0	32	7	52	0	59	228,5		

Personeelsformatie Centraal Beheer – OCMW Ronse

Functie	Dienst	F.L.	Nieuw				Oud				Wijz.	Toelichting
			FTE	Nom.	S FTE	C FTE	FTE	Nom.	Stat. FTE	Contr. FTE		
Secretaris	SEC	wett. b.	1	1	1	0	1	1	1	0	0	inmiddels zonder voorwerp ingevolge DLB
Stafmedewerker SEC	SEC	A1a-A3a	1	1	1	0	1	1	1	0	0	
Intern preventieadviseur	SEC	B1-B3	0,3	1	0	0,3	0	0	0	0	0,3	
Financieel beheerder	FD	wett. b.	1	1	1	0	1	1	1	0	0	
Deskundige Boekhouder FD	FD	B1-B3	1	1	1	0	1	1	1	0	0	
Administratief medewerker FD	FD	C1-C3	4	5	4	0	3	4	3	0	1	waarvan 1,0 SM
Hoofd Personeelsdienst	PD	A1a-A3a	0	0	0	0	1	1	1	0	-1	1,0 FTE uitdovend
Afdelingshoofd Algemene en Sociale Zaken	AZ	A4a-A4b	1	1	1	0	0	0	0	0	1	
Hoofdmaatschappelijk Werker REG	AZ	B4-B5	1	1	1	0	1	1	1	0	0	
Hoofdmaatschappelijk Werker PRO	AZ	B4-B5	1	1	1	0	0	0	0	0	1	
Hoofd Personeelsdienst & Beheer	AZ	B4-B5	1	1	1	0	0	0	0	0	1	
Deskundige Personeelsdienst	AZ	B1-B3	1	1	1	0	1	1	1	0	0	
Administratief medewerker PD	AZ	C1-C3	1	1	1	0	2	2	2	0	-1	
Maatschappelijk Werker REG.	AZ	B1-B3	10	14	10	0	8	14	8	0	2	waarvan 0,5 SM
Administratief medewerker Soc.D.	AZ	C1-C3	1	1	0	1	0	0	0	0	1	
Maatschappelijk Werker PRO cel tew	AZ	B1-B3	2	3	0	2	0	0	0	0	2	waarvan 1,0 SM
Maatschappelijk Werker PRO crisis	AZ	B1-B3	1	2	0	1	0	0	0	0	1	
Maatschappelijk Werker PRO cel Wonen	AZ	B1-B3	1	1	0	1	0	0	0	0	1	
Maatschappelijk Werker PRO schuldb	AZ	B1-B3	2	3	0	2	0	0	0	0	2	
Maatschappelijk Werker PRO LOI	AZ	B1-B3	1	2	0	1	0	0	0	0	1	
Maatschappelijk Werker PRO BKO coö	AZ	B1-B3	1	2	0	1	0,50	1	0	0,50	0,50	
Administratief medewerker PRO BKO	AZ	C1-C3	0,5	1	0	0,5	0	0	0	0	0,5	
Leerlingenbegeleider PRO BKO	AZ	D1-D3	7,5	15	0	7,5	7	14	0	7	0	waarvan 6,0 SM
Leerlingenbegeleider PRO IBO	AZ	D1-D3	1,5	3	0	1,5	0	0	0	0	1,5	
Deskundige Aankoopdienst	AZ	B1-B3	0,5	1	0,5	0	0	0	0	0	0,5	
Administratief medewerker Secret./Ont	AZ	C1-C3	1	1	1	0	2	2	2	0	-1	
Technisch Beambte	AZ	E1-E3	2	2	2	0	0	0	0	0	2	
Projectmanager TIO ³	TIO ³	A4a-A4b	1	1	0	1	0	0	0	0	1	
Administratief medewerker TIO ³	TIO ³	C1-C3	1	1	0	1	0	0	0	0	1	

Personeelsformatie WZC De Linde

Functie	Dienst	F.L.	Nieuw				Oud				Wijz.
			FTE	Nomin.	Stat. FTE	Contr. FTE	FTE	Nomin.	Stat. FTE	Contr. FTE	
Directeur	DIR	A4a-A4b	1	1	1	0	1	1	1	0	0
Deskundige Boekhouder	LOG	B1-B3	0,5	1	0,5	0	0	0	0	0	0,5
Deskundige Admin.&Logistiek / kwaco	LOG	B1-B3	1	1	1	0	1	1	1	0	0
Administratief Medewerker	LOG	C1-C3	1	1	1	0	1	1	1	0	0
Hoofdverpleegkundige	VERPL	BV5	4	4	4	0	3	3	3	0	1
Gegradueerde verpleegkundige	VERPL	BV1-BV3	5,5	8	5,5	0	3	4	3	0	5
Gebrevetteerde verpleegkundige	VERPL	C3-C4	15,5	15	15,5	0	18	26	16	2	
Verpleegassistent (uitdovend)	VERPL	C1-C2	5	10	5	0					
Kinderverzorgster (uitdovend)	VERPL	C1-C2	1	1	0	1	1	0	1	0	
Zorgkundige	VERPL	D1-D3	30	46	26	4	26,5	40	21	5,5	3,5
Bejaardenhulp / ANIMATOR	ANIM	D1-D3	2,5	3	2,5	0	2	3	1,5	0,5	0,5
Maatschappelijk Werker	PARA	B1-B3	1,5	2	1	0,5	1	1	1	0	0,5
Kinesitherapeut	PARA	BV1-BV3	2,8	3	2,8	0	1	1	1	0	1,8
Ergotherapeut	PARA	BV1-BV3	1,5	2	1	0,5	1	1	1	0	0,5
Logopedist	PARA	BV1-BV3	0,5	1	0,5	0	0,5	1	0,5	0	0
Kiné_QF Ergo_QF Logo	PARA	BV1-BV3	0	0	0	0	1	2	1	0	-1
Technisch Assistent	LOG	D1-D3	3	3	3	0	1	1	1	0	2
Technisch Beambte	LOG	E1-E3	17	30	13	4	20,5	27	17,5	3	-3,5

Overzicht jaarlijkse opbrengst van door het bestuur geheven belastingsoort

2021	7300000	Opcentiemen op de onroerende voorheffing	00200	8.387.632,17 €
2021	7301000	Aanvullende belasting op de personenbelasting	00200	6.045.095,31 €
2021	7302000	Motorrijtuigen	00200	361.223,07 €
2021	7315000	Afgifte id.bewijzen/paspoorten/trouwboekjes/uittreksels	00200	165.362,47 €
2021	7318000	Andere belastingen op de aangifte van administratieve stuk-	00200	1.652,98 €
2021	7330400	Afkoppelen hemelwater	00200	30.250,00 €
2021	7330410	Niet plaatsen of niet gebruiken hemelwaterinstallatie	00200	6.225,00 €
2021	7330420	Belasting op het niet-plaatsen of onvoldoende zuiverings- gr	00200	1.250,00 €
2021	7331100	Begraving/bijzetting/verstrooiing	00200	0,00 €
2021	7331400	Ontgraving	00200	0,00 €
2021	7332200	Diftar/ophaalronde	00200	1.047.005,42 €
2021	7332800	Sluikstorten	00200	10.034,53 €
2021	7340200	Drijfkracht	00200	97.945,00 €
2021	7340700	Openblijven van drankgelegenheden na het sluitingsuur	00200	1.800,00 €
2021	7340800	Nachtwinkels	00200	3.000,00 €
2021	7341200	Wedkantoren	00200	840,00 €
2021	7341300	Leurhandel	00200	300,00 €
2021	7341400	Taxidiensten	00200	100,40 €
2021	7342200	Reclameborden	00200	117.435,00 €
2021	7342400	Verspreiding kosteloos reclamedrukwerk	00200	105.170,82 €
2021	7360000	Plaatsrecht markten	00200	60.865,76 €
2021	7360100	Plaatsrecht kermissen	00200	18.086,00 €
2021	7374000	Leegstaande woningen en gebouwen	00200	98.112,50 €
2021	7375000	Krotten/verwaarloosde/ongeschikte woningen en gebouwen	00200	154.500,00 €
2021	7375100	Leegstand woningen en gebouwen	00200	0,00 €
2021	7376000	Leegstand/verkrotting bedrijfsruimten	00200	1.896,30 €
2021	7377000	Tweede verblijven	00200	36.000,00 €
2021	7379000	Leegstand en afwijkend gebruik van commerciële ruimtes in co	00200	0,00 €
2021	7380000	Algemene gemeentebelasting	00200	2.547.615,00 €
2021	7390000	Boetes	04800	12.295,00 €
				19.311.692,73 €

Kengetallen 2021

KENGETALLEN BOEKJAAR 2021

	GECONSOLIDEERD	STAD	OCMW
--	----------------	------	------

Liquiditeiten

	Kastoestand per 31/12/2020	2.945.085	2.209.385	735.700
	Openstaande vorderingen op KT	11.003.479	7.309.307	3.694.171
	Openstaande schulden op KT	10.166.146	7.697.083	2.469.063

* Vorderingen/schulden uit ruil en niet-ruil; exclusief interne rekening courant GE-OC

Exploitatie


	* Exploitatieontvangsten in het boekjaar	52.147.305	40.062.578	12.084.727
	* Exploitatieuitgaven in het boekjaar	44.904.398	31.923.898	12.980.500
	Facturatie tussen stad en OCMW			
	Saldo exploitatie	7.242.908	8.138.680	-895.772

* Exclusief interne facturatie en facturatie tussen GE-OC

Investeringsen

	Desinvesteringen in het boekjaar	974.445	974.445	
	Ontvangen investeringssubsidies	722.468	722.468	
	Investeringsen in het boekjaar	5.803.062	5.803.062	
	Toegestane investeringssubsidies	432.800	432.800	
	Saldo investeringen	-4.538.949	-4.538.949	

Financiering

	Nieuw aangegane leningen	561.147	561.147	
	Terugvordering van toegestane leningen	734.431	734.431	
	Toegestane leningen	729.186	729.186	
	Vervroegde terugbetaling van toegestane leningen			
	Vervroegde aflossing van leningen			
	Periodieke aflossingen op leningen	2.480.779	2.183.205	297.574
	Saldo financiering	-1.914.386	-1.616.812	-297.574
	Openstaande schulden uit leningen	24.882.222	21.609.966	3.272.256
	Leningen op rekening met vaste termijn			
	Intresten op leningen	158.296	127.251	31.045

Budgettair resultaat van het boekjaar	789.573	790.493	-920
Gecumuleerd budgettair resultaat	6.092.421	6.092.421	0
Autofinancieringsmarge	5.496.560	5.497.480	-920
Tussenkomst in het tekort van het OCMW	1.192.426		
Gecumuleerd budgettair resultaat per inwoner	230		
* Openstaande schuld per inwoner	939		

* Inclusief de leningen op rekening met vaste termijn

-- AR --	AR-OMSCHRIJVING	31/12/2020	DEBET	CREDIT	31/12/2021
1020000	Bijdragen, schenkingen en legaten zonder last en zonder specifiek ...				
1090000	Saldo beginbalans	-91.790.827,84	41.543.853,52	133.609.500,15	-92.065.646,63
1220000	Herwaarderingsreserves op financiële vaste activa	-12.334.841,15	145.110,42	12.516.910,78	-12.371.800,36
1400000	Overgedragen overschot	-4.790.835,16	319.857.067,82	331.166.187,73	-11.309.119,91
1500000	Investeringsubsidies en -schenkingen in kapitaal met vorder	-19.454.230,31	164.772,73	20.341.471,05	-20.176.698,32
1500009	Investeringsubsidies en -schenkingen in kapitaal met vorder ing op...	8.113.912,51	9.153.944,20		9.153.944,20
1510000	Investeringsubsidies en -schenkingen in kapitaal met vorder ing op...	-4.403.623,32		4.403.623,32	-4.403.623,32
1510009	Investeringsubsidies en -schenkingen in kapitaal met vorder ing op...	3.689.911,80	3.768.393,17		3.768.393,17
1520000	Investeringsubsidies in de vorm van terugbetaling van leningen	-2.923.135,67		2.923.135,67	-2.923.135,67
1520009	Investeringsubsidies in de vorm van terugbetaling van leningen - ...	2.898.872,15	2.909.648,00		2.909.648,00
1580000	Bijdragen en schenkingen niet gekoppeld aan de operationele activit...	-7.136,00	0,02	7.136,02	-7.136,00
1590000	Andere investeringsschenkingen	-177.500,00		177.500,00	-177.500,00
1600000	Voorzieningen voor pensioenen en soortgelijke verplichtingen	-3.705.099,33	3.686.370,69	4.128.087,82	-441.717,13
1600100	Voorzieningen voor aansluitingsbijdrage	-10.101.901,00	10.101.901,00	20.261.865,00	-10.159.964,00
1720000	Leasingschulden	-1.735.602,49	840.385,48	2.918.147,89	-2.077.762,41
1733000	Schulden aan kredietinstellingen ten laste van het bestuur	-22.608.174,04	2.278.934,99	22.608.174,04	-20.329.239,05
2110000	Concessies, octrooien, licenties, knowhow, merken en soortge	473.432,65	473.432,65		473.432,65
2110009	Concessies, octrooien, licenties, knowhow, merken en soortge lijke ...	-353.680,08		417.073,91	-417.073,91
2140000	Plannen en studies	4.245.410,23	4.547.137,70	20.482,51	4.526.655,19
2140009	Plannen en studies - in uitvoering	-3.977.958,66	114,12	4.144.378,69	-4.144.264,57
2200000	Onbebouwde terreinen - gemeenschapsgoederen	17.665.243,44	18.364.207,62	907.349,77	17.456.857,85
2202000	Wegzate - gemeenschapsgoederen	1.713.895,12	1.713.895,12		1.713.895,12
2203000	Terreinen van waterlopen - gemeenschapsgoederen	538.075,08	538.075,08		538.075,08
2210000	Gebouwen - gemeenschapsgoederen	40.905.780,95	42.399.665,77	127.827,34	42.271.838,43
2210009	Gebouwen - gemeenschapsgoederen - afschrijvingen	-17.261.082,73	94.381,60	18.604.296,56	-18.509.914,96
2210200	Gebouwen - grondige verbouwingswerken - 20 jaar	1.882.623,77	1.882.623,77		1.882.623,77
2210209	Gebouwen - grondige verbouwingswerken - 20 jaar - geboekte afschrijvingen	-1.398.892,72		1.452.789,58	-1.452.789,58
2220000	Bebouwde terreinen - gemeenschapsgoederen	6.367.131,10	6.367.131,10		6.367.131,10
2220009	Bebouwde terreinen - gemeenschapsgoederen - afschrijvingen	-3.754.453,62		4.127.693,25	-4.127.693,25
2240000	Wegen	71.038.467,76	73.819.001,85	47.868,24	73.771.133,61
2240009	Wegen - afschrijvingen	-42.843.437,21	318,61	44.573.588,65	-44.573.270,04
2250000	Andere infrastructuur betreffende de wegen	212.520,61	212.520,61		212.520,61
2250009	Andere infrastructuur betreffende de wegen - afschrijvingen	-173.219,88		182.677,43	-182.677,43
2260000	Waterlopen en waterbekkens	56.409,15	56.409,15		56.409,15
2260009	Waterlopen en waterbekkens - afschrijvingen	-21.250,95		22.960,30	-22.960,30
2280000	Overige infrastructuur	13.783.504,00	14.270.146,66		14.270.146,66
2280009	Overige infrastructuur - afschrijvingen	-9.927.296,00	59,80	10.259.888,30	-10.259.828,50
2289000	Overige onroerende infrastructuur	420.898,72	420.898,72		420.898,72
2289009	Overige onroerende infrastructuur - afschrijvingen	-252.184,78		264.572,85	-264.572,85
2290000	Onbebouwde terreinen - bedrijfsmatige MVA	3.174.547,06	3.174.547,06		3.174.547,06
2291000	Gebouwen - bedrijfsmatige MVA	13.283.983,78	13.283.983,78		13.283.983,78
2291009	Gebouwen - bedrijfsmatige MVA - afschrijvingen	-7.899.285,08		8.214.683,27	-8.214.683,27
2292000	Bebouwde terreinen - bedrijfsmatige MVA	772.986,64	772.986,64		772.986,64
2292009	Bebouwde terreinen - bedrijfsmatige MVA - afschrijvingen	-698.629,60		709.252,04	-709.252,04
2300000	Installaties, machines en uitrusting - gemeenschapsgoederen	4.381.130,03	4.431.308,09	11.171,86	4.420.136,23
2300009	Installaties, machines en uitrusting - gemeenschapsgoederen - afsch...	-3.065.014,41		3.446.924,15	-3.446.924,15
2350000	Installaties, machines en uitrusting - bedrijfsmatige MVA	34.606,00	34.606,00		34.606,00
2350009	Installaties, machines en uitrusting - bedrijfsmatige MVA - afschrijvingen	-20.763,60		24.224,20	-24.224,20
2400000	Meubilair - gemeenschapsgoederen	1.794.782,85	1.800.641,67		1.800.641,67
2400009	Meubilair - gemeenschapsgoederen - afschrijvingen	-1.679.663,74		1.725.517,93	-1.725.517,93
2410000	Informaticamaterieel - gemeenschapsgoederen	816.456,31	972.085,32		972.085,32
2410009	Informaticamaterieel - gemeenschapsgoederen - afschrijvingen	-640.603,39		758.700,20	-758.700,20
2420000	Kantooruitrusting - gemeenschapsgoederen	235.504,14	235.504,14		235.504,14
2420009	Kantooruitrusting - gemeenschapsgoederen - afschrijvingen	-210.513,76		218.843,88	-218.843,88
2430000	Rollend materieel - gemeenschapsgoederen	3.688.987,66	3.701.765,26		3.701.765,26
2430009	Rollend materieel - gemeenschapsgoederen - afschrijvingen	-3.472.117,06		3.516.974,36	-3.516.974,36
2500000	Gebouwen en infrastructuur in leasing	2.046.301,77	2.607.448,61		2.607.448,61
2500009	Gebouwen en infrastructuur in leasing -	-155.349,64		333.394,39	-333.394,39
2750000	Roerend erfgoed	5.969,61	5.969,61		5.969,61

-- AR --	AR-OMSCHRIJVING	31/12/2020	DEBIT	CREDIT	31/12/2021
2810000	Belangen in intergemeentelijke samenwerkingsverbanden en soor...	28.766.557,48	28.778.807,36	126.570,63	28.652.236,73
2811000	Belangen in intergemeentelijke samenwerkingsverbanden en soor...	-238.385,91	12.253,06	247.485,57	-235.232,51
2818000	Belangen in en vorderingen op publiek-private samenwerkingsv...	12.334.841,15	12.516.910,78	145.110,42	12.371.800,36
2819000	Belangen in IGS - Waardeverminderingen			1.662,22	-1.662,22
2840000	Andere aandelen - aanschaffingswaarde	62.582,21	62.582,21		62.582,21
2903004	Toegestane leningen aan AGB	23.234.050,20	24.417.240,39	799.148,26	23.618.092,13
2903008	Toegestane leningen aan IGS	1.207.961,75	1.207.961,75	150.995,00	1.056.966,75
2903009	Toegestane leningen aan andere entiteiten	1.000.000,00	1.000.000,00		1.000.000,00
4000000	Operationele vorderingen uit ruiltransacties - nominale waar de	4.344.630,35	22.401.233,03	19.619.287,96	2.781.945,07
4040000	Te innen opbrengsten	339.833,96	339.833,96	339.833,96	
4050000	Overige vorderingen uit ruiltransacties	2.280,00	3.358,64	1.078,64	2.280,00
4060000	Vooruitbetalingen op ruiltransacties	40.607,38	145.907,38	145.907,38	
4060010	Vooruitbetalingen Openbare Vereniging Ronse	810.396,64	2.995.396,64	1.785.000,00	1.210.396,64
4061000	Vooruitbetalingen RSZPPO	46.877,11	2.801.083,47	2.801.083,47	
4063000	Vooruitbetalingen bezoldigingen	6.725,59	7.425,59	4.399,62	3.025,97
4065000	Vooruitbetalingen gemeentelijke bijdrage Politie	306.666,73	306.666,73	306.666,73	
4070000	Operationele vorderingen uit ruiltransacties - dubieuze debi teuren	269.080,33	602.617,60	269.080,33	333.537,27
4080000	Interne rekening-courant	1.865.329,06	197.345.567,04	193.957.664,36	3.387.902,68
4090000	Operationele vorderingen uit ruiltransacties - geboekte waar deverm...	-132.331,48	132.331,48	301.996,76	-169.665,28
4130000	Vorderingen uit fiscale opbrengsten	4.609.837,10	9.883.707,17	5.662.651,64	4.221.055,53
4135000	Vorderingen uit de recuperatie van leefloon	182.881,85	370.058,15	165.132,25	204.925,90
4135001	Vorderingen uit recuperatie Wet 02/04/1965	-9.626,37	73.065,40	67.518,92	5.546,48
4135002	Vorderingen specifieke kosten sociale dienst - overige	129.300,97	373.360,27	247.480,68	125.879,59
4140000	Te innen opbrengsten uit niet-ruiltransacties	172.546,76	198.146,73	198.146,73	
4151000	Vorderingen wegens investeringsubsidies	49.291,29	49.291,29		49.291,29
4153000	Vorderingen wegens werkingsubsidies	515.101,84	1.407.650,37	1.255.744,96	151.905,41
4153200	Vorderingen wegens werkingsubsidies - Vlaamse Overheid	98.753,65	1.642.655,10	833.970,23	808.684,87
4153400	Vorderingen wegens werkingsubsidies - Federale Overheid	238.733,17	2.014.239,05	1.699.558,69	314.680,36
4153500	Vorderingen wegens werkingsubsidies - VDAB	55.555,00	231.015,00	170.980,00	60.035,00
4153900	Vorderingen wegens werkingsubsidies - andere overheden	29.419,00	98.398,42	73.390,92	25.007,50
4160000	Andere operationele vorderingen uit niet-ruiltransacties - n ominaal bedrag	8,06	16.934,18	40,04	16.894,14
4161000	Andere niet-operationele vorderingen uit niet-ruiltransactie s - no...	56.274,49	575.873,92	117,90	575.756,02
4170000	Operationele vorderingen uit niet-ruiltransacties - dubieuze	63.246,97	513.020,06	63.246,97	449.773,09
4190000	Operationele vorderingen uit niet-ruiltransacties - geboekte waarde...	-15.726,72	15.726,72	183.202,78	-167.476,06
4220000	Leasingschulden en soortgelijke schulden in kader van PPS- overeenkomsten	-155.349,64	644.093,67	840.385,48	-196.291,81
4233000	Schulden aan kredietinstellingen aangegaan door het bestuur	-2.302.727,57	2.302.733,86	4.581.662,56	-2.278.928,70
4300000	ING - Lening op rekening met vaste termijn	-10.000.000,00	20.000.000,00	24.000.000,00	-4.000.000,00
4400000	Leveranciers	-2.039.310,56	20.103.696,36	22.506.852,41	-2.403.156,05
4440000	Te ontvangen facturen	-997.138,93	997.138,93	1.059.669,90	-62.530,97
4453000	Vervallen kapitaalaflossingen en vervallen intrest aan kredi etinstellingen	-265.023,88	265.023,88	430.354,66	-165.330,78
4460000	Te betalen toegestane leningen		550.000,00	633.500,00	-83.500,00
4480000	Interne rekening-courant	-1.865.329,06	5.457.426,38	8.845.329,06	-3.387.902,68
4493000	Borgtochten ontvangen in contanten	-6.866,00	39.853,78	44.106,28	-4.252,50
4499000	Andere schulden uit ruiltransacties	-604,51		56.647,85	-56.647,85
4530000	Ingehouden bedrijfsvoorheffing	-72.023,09	3.300.077,82	3.471.146,71	-171.068,89
4540000	Rijksdienst voor sociale zekerheid	-76.186,93	11.294.929,57	11.698.633,34	-403.703,77
4550000	Bezoldigingen	-55.054,37	11.057.076,30	11.228.179,18	-171.102,88
4590000	Andere sociale schulden	-23.022,10	65.371,31	107.340,41	-41.969,10
4600100	Voorzieningen voor pensioenen en soortgelijke verplichtingen	-1.090.528,00	1.090.528,00	2.176.321,00	-1.085.793,00
4610000	Voorzieningen voor vakantiegeld	-1.003.422,09	1.003.422,09	1.857.857,14	-854.435,05
4750000	Te betalen btw	-330.570,37	3.047.466,11	3.239.127,38	-191.661,27
4810000	Operationele schulden inzake sociale dienstverlening OCMW	-41.340,10	379.015,51	400.430,29	-21.414,78
4811000	Werkingschulden inzake sociale dienstverlening OCMW - Wet 6 5	-2.669,87	96.892,47	99.819,91	-2.927,44
4812000	Werkingschulden inzake sociale dienstverlening OCMW - RMI (leefloon)	-22.440,73	1.483.508,74	1.507.335,56	-23.826,82
4820000	Ontvangen voorschotten en terugbetalingen inzake subsidies	-10.125,00	3.375,00	10.125,00	-6.750,00
4890000	Andere diverse schulden uit niet-ruiltransacties	-207.782,23	8.387.593,60	8.803.052,62	-415.459,02
4892000	Andere diverse schulden - belastingplichtigen	-386,00	27.289,18	27.904,73	-615,55
4900000	Over te dragen kosten		32.005,52	16.110,25	15.895,27
4943004	Aflossing op toegestane leningen aan AGB	508.227,32	1.128.189,88	583.436,26	544.753,62
4943008	Aflossingen op toegestane leningen aan IGS	150.995,00	301.990,00	150.995,00	150.995,00
5100000	Aandelen en niet-vastrentende effecten - aanschaffingswaarde	242.531,25	242.531,25		242.531,25
5500000	R/C Belfius	234.480,44	11.517.882,85	10.800.657,28	717.225,57
5500100	Postcheque	5.102,96	9.347,48	4.102,76	5.244,72
5500200	BNP Fortis	7.725,13	23.919,12	16.193,99	7.725,13

-- AR --	AR-OMSCHRIJVING	31/12/2020	DEBIT	CREDIT	31/12/2021
5500300	KBC	18.065,08	198.065,08	198.065,08	
5500400	Optima	17.334,42	17.334,42		17.334,42
5500409	Optima - geboekte waardeverminderingen	-17.334,42		17.334,42	-17.334,42
5500500	Prepaid crisisopvang		4.299,26	2.496,22	1.803,04
5510000	Rekening Courant Belfius	3.012.685,50	34.237.831,46	32.773.275,25	1.464.556,21
5511000	Belfius Sportkampen	172,40	30.677,90	27.041,00	3.636,90
5511100	Belfius-Bruulfeesten	374,21	374,21		374,21
5511200	Belfius-Bevolkingsdienst	11.361,67	163.416,98	154.135,90	9.281,08
5511300	Belfius-Museum	917,51	917,51		917,51
5511400	Belfius-Hoge Winde	57,35	57,35		57,35
5511500	Belfius-Diftar	7.460,41	653.652,43	635.772,14	17.880,29
5511600	Belfius-Toelagen & Leningsgelden	1.928,63	1.928,63		1.928,63
5511700	Belfius-Grabbelpas	107,47	17.413,49	548,50	16.864,99
5511800	Belfius Technische dienst	2.294,98	11.906,03	10.951,50	954,53
5511900	Belfius Technische dienst	640,00	2.440,00		2.440,00
5512000	Belfius-Reservaties Cultuur	3.064,57	10.168,57		10.168,57
5512100	Belfius - Academie	8.776,75	229.529,57	219.822,54	9.707,03
5513000	Belfius-Treasury	4.049,32	4.049,32		4.049,32
5514000	Belfius-Technische Dienst	14.681,18	295.704,19	270.452,71	25.251,48
5515000	Belfius-Toerisme	2.109,43	23.865,98	19.903,02	3.962,96
5516000	Belfius-Gezinshulp	19,05	19,05		19,05
5517000	Belfius-Pensioenkas	287,97	1.644.149,52	1.643.861,55	287,97
5518000	Belfius-Bibliotheek	3.520,46	15.744,04	59,35	15.684,69
5519000	Belfius-Admin.Boetes	371,91	371,91		371,91
5520000	BNP Paribas-Rekening Courant	190.359,76	683.669,70	486.776,28	196.893,42
5521000	BNP Paribas-Kribbe	3.340,74	3.840,74		3.840,74
5530000	BPO-Rekening Courant	15.041,87	202.840,77	184.580,09	18.260,68
5531000	BPO-Spaarrekening	12.666,05	16.727,55		16.727,55
5540000	ING-Rekening Courant	2.976.619,18	9.034.241,74	9.019.031,87	15.209,87
5541000	ING-Business Account	1.191,03	1.191,03		1.191,03
5550000	KBC-Rekening Courant	274.058,29	1.332.593,03	1.239.901,81	92.691,22
5551000	KBC Gift 2 Give		207.121,87	182.331,87	24.790,00
5552000	Prepaid Huyghe Erwin		2.419,98	1.968,31	451,67
5560000	Optimabank-Rekening Courant	15.299,15	15.299,15		15.299,15
5560009	Optimabank R/C - geboekte waardeverminderingen (-)	-15.299,15		15.299,15	-15.299,15
5700000	Kas - Stad Ronse	5.024,88	42.094,23	31.183,72	10.910,51
5710000	Provisie kas	1.250,00	1.550,00	356,00	1.194,00
6000100	Aankoop voedingswaren	506.864,91	510.061,41	7.608,47	502.452,94
6000200	Aankoop bar	12.068,74	12.240,91	62,33	12.178,58
6000500	Aankoop incontinentiemateriaal	58.085,63	54.874,41		54.874,41
6001000	Hospitalisatie	101,11	108,51	8,00	100,51
6001100	Raadpleging dokter/specialist	37.240,01	80.916,42		80.916,42
6001200	Medisch vervoer	468,00	395,83		395,83
6001300	Kinesitherapie	352,31			
6001400	Haarverzorging	13.778,90	14.239,01		14.239,01
6001500	Pedicure	6.778,00	9.569,00		9.569,00
6001600	Mutualiteit		27,00		27,00
6010100	Aankoop farmaceutische produkten	95.603,89	116.907,36	16.649,71	100.257,65
6010200	Aankoop klein medisch materiaal	72.859,99	46.288,16	342,53	45.945,63
6010500	Aankoop linnen	5.200,65	3.649,43		3.649,43
6010600	Kosten wasserij residenten	59.731,63	67.230,37	1.288,93	65.941,44
6010700	Aankoop diversen (doorrekenen)	2.334,67	2.718,20		2.718,20
6041000	Aankoop goederen voor verkoop	72.682,42	63.274,52	17.343,98	45.930,54
6100000	Huur en huurlasten van gehuurde onroerende goederen	437.725,02	500.716,38	47.939,20	452.777,18
6103000	Onderhoud en herstel van gebouwen	256.268,98	371.471,06	66.185,15	305.285,91
6103100	Onderhoud tuin	26.035,49	25.818,65	1.911,80	23.906,85
6103200	Forfait OV		61.247,45	37.113,00	24.134,45
6110000	Elektriciteit	210.279,97	342.542,87	44.217,97	298.324,90
6111000	Gas	148.010,66	302.509,04	7.167,19	295.341,85
6113000	Levering energie voor exploitatie	116.500,25	154.474,00	1.512,98	152.961,02
6113100	Water	88.391,87	96.694,87	2.586,30	94.108,57
6121010	Verzekering brand	22.862,33	61.181,09	32.413,89	28.767,20
6121020	Verzekering voertuigen	16.126,77	16.766,64		16.766,64
6121030	Verzekering burgerlijke aansprakelijkheid	59.751,10	54.384,84	14.790,17	39.594,67

-- AR --	AR-OMSCHRIJVING	31/12/2020	DEBIT	CREDIT	31/12/2021
6121050	Andere verzekeringen	14.004,44	16.443,14		16.443,14
6130100	Onderhoud en herstelling installaties, machines, uitrusting	1.091.054,40	1.268.109,13	98.762,41	1.169.346,72
6130110	Afvalverwerkingskosten	201.932,27	199.211,58	1.387,98	197.823,60
6130120	Aankoop materieel	192.307,30	168.290,17	4.730,16	163.560,01
6130140	Diverse kosten vaccinatiecentrum		362.441,21	142.057,02	220.384,19
6130200	Onderhoud en herstelling meubilair en rollend materieel	147.489,78	165.469,62	1.483,57	163.986,05
6130210	Brandstof voertuigen	80.768,99	100.660,82		100.660,82
6130300	Onderhoudsproducten	69.386,28	68.126,01	5.750,07	62.375,94
6130400	Sneeuwopruiming en ijzelbestrijding	4.283,51	27.150,19		27.150,19
6130800	Controle- en keuringsorganismen	19.882,15	22.850,84	112,20	22.738,64
6130900	Sociaal secretariaat	24.557,88	24.875,52	3,15	24.872,37
6130910	Kosten aankoop maaltijdcheques	12.949,22	13.918,84	407,18	13.511,66
6130920	Inschrijvingsgeld Kunstacademie	152.217,35	131.083,59		131.083,59
6130950	Erelonen en gerechtskosten	125.020,96	144.954,22	3.644,10	141.310,12
6130990	Andere vergoedingen aan derden	389.456,76	609.446,54	25.954,93	583.491,61
6140100	Dienstverplaatsingen	4.245,08	3.360,25	297,41	3.062,84
6140200	Kosten externe cursussen, opleidingen, vergaderingen	14.383,67	72.102,37	15.864,95	56.237,42
6140300	Kosten van brandbeveiliging en signalisatie	21.350,64	20.979,84	38,72	20.941,12
6140400	Telefoon	80.960,70	95.001,66	144,49	94.857,17
6140500	Bureelbenodigdheden	54.561,65	48.645,12	467,77	48.177,35
6140510	Drukwerken	111.832,37	128.990,14	1.726,75	127.263,39
6140550	Informaticakosten	717.937,23	862.532,91	61.091,42	801.441,49
6140600	Documentatie, abonnementen	36.978,05	34.395,30	489,34	33.905,96
6140650	Verzendingskosten	95.808,61	129.548,49	1.860,04	127.688,45
6140700	Aankoop, onderhoud, huur kleding	27.167,95	25.505,87	58,24	25.447,63
6140800	Huur overig materieel	148.623,43	147.376,70	6.139,69	141.237,01
6140810	Huur bedrijfsfietsen	34.046,51	119.208,85	36.465,04	82.743,81
6140900	Receptie- en representatiekosten	69.224,76	136.876,61	13.312,77	123.563,84
6141200	Lidgelden	85.807,87	80.297,81	11.009,09	69.288,72
6141500	Kosten inrichten examens	48.038,47	90.421,85	8.762,53	81.659,32
6150010	kosten voor ontspanning - tv en herstellingen	7.318,68			
6150015	Kosten voor ontspanning - animatie/ergo	4.800,96	11.104,63		11.104,63
6160100	Kosten voor uitstappen, schoolreizen	915,00	1.242,00		1.242,00
6160400	Andere technische kosten	285.732,75	280.718,15	5.906,87	274.811,28
6160500	Andere administratiekosten	110.605,38	113.812,52		113.812,52
6170000	Personen ter beschikking gesteld vh bestuur-uitzendkrachten	21.059,56	295.763,79	11.626,56	284.137,23
6170100	Personen ter beschikking gesteld vh bestuur - OVERO	573.023,37	467.690,32	5.228,97	462.461,35
6200000	Bezold. en rechtstr. soc. voordelen - politiek personeel	440.729,49	579.805,74	129.633,75	450.171,99
6200100	Presentiegeld raadsleden	75.345,25	82.941,00		82.941,00
6201000	Bezold. en rechtstr. soc. voordelen - vastbenoemd personeel	7.651.279,93	8.014.331,28	182.596,25	7.831.735,03
6202000	Bezold. en rechtstr. soc. voordelen - contractueel personeel	6.492.697,79	6.960.145,74	58.295,23	6.901.850,51
6204000	Bezold. en rechtstr. soc. voordelen - ander contract. pers.	151.727,77	107.544,47	43,16	107.501,31
6205000	Bezold. en rechtstr. soc. voordelen - art. 60	760.292,85	866.985,89	15.943,18	851.042,71
6207000	Bezold. en rechtstr soc. voordelen-onderw. pers. tlv bestuur	36.030,00	38.501,82		38.501,82
6208000	Bezold.en rechtst soc.voordelen - onderw pers tlv andere ove	2.085.242,37	2.204.202,48		2.204.202,48
6210000	WGbijdrage wettel. verz. - politiek personeel	13.318,74	1.690,80	15.009,54	-13.318,74
6211000	WGbijdrage wettel. verz.- vastbenoemd personeel	2.742.879,80	2.829.337,82	44.720,16	2.784.617,66
6212000	WGbijdrage wettel. verz. - contractueel personeel	1.849.959,59	1.960.055,33	19.142,70	1.940.912,63
6214000	WGbijdrage wettel. verz. - ander contract. pers.	3.413,13	567,24	2,34	564,90
6215000	WGbijdrage wettel.verz. - art.60	215.009,75	246.215,47	6.416,13	239.799,34
6217000	WGbijdrage wettel. verz. - onderw. pers. tlv bestuur	9.402,92	11.109,92		11.109,92
6219000	WGbijdrage wettel. Verz. - responsabiliseringsbijdrage	1.013.430,68	902.248,20	989.255,00	-87.006,80
6221000	Hospitalisatieverzekering		12.439,50	2.905,07	9.534,43
6222100	WGbijdrage bovenwettel. verzek. - contractueel personeel	134.236,90	212.896,37	1.991,56	210.904,81
6227100	WGbijdrage bovenwettel. verz. - onderw. pers. tlv bestuur	706,38	1.251,85		1.251,85
6230000	Vergoeding woon-werkverkeer	16.880,53	20.043,89	53,04	19.990,85
6230200	Arbeidsgeneeskundige dienst	84.413,62	197.496,59	115.423,19	82.073,40
6230300	Arbeidskledij	6.901,85	716,49		716,49
6230400	Vakbondspremie	20.854,40	20.156,15		20.156,15
6230500	Maaltijdcheques	440.740,14	511.045,16	21.207,16	489.838,00
6230600	Vergoedingen vrijwillige brandweer	17.382,71	17.318,12		17.318,12
6230750	Bijdrage gemeenschappelijke sociale dienst VKSOOP	39.900,00	39.800,00		39.800,00
6230900	Andere personeelskosten		3.010,48		3.010,48
6231000	Premies verzekering arbeidsongevallen	149.372,80	196.590,17	1.284,00	195.306,17

-- AR --	AR-OMSCHRIJVING	31/12/2020	DEBET	CREDIT	31/12/2021
6301000	Afschrijvingen op I.V.A.	256.221,20	229.813,86	114,12	229.699,74
6302000	Afschrijvingen op M.V.A.	4.741.396,11	4.950.074,07	75.036,36	4.875.037,71
6307000	Waardeverminderingen op FVA		1.662,22		1.662,22
6340000	Waardevermindering op vorderingen op korte termijn - toevoeg ing	32.735,23	337.141,34	15.726,72	321.414,62
6341000	Waardevermindering op vorderingen op korte termijn - terugne ming (-)			132.331,48	-132.331,48
6350000	Voorziening voor pensioenen en soortgelijke verplichtingen -	447.745,62			
6350100	Voorziening voor pensioenen en soortgelijke verplichtingen - respo...	11.192.429,00	11.245.757,00		11.245.757,00
6351000	Voorziening voor pensioenen-besteding en terugneming (-)	-627.298,40		3.263.382,20	-3.263.382,20
6351100	Voorziening voor pensioenen en soortgelijke verplichtingen - respo...	-9.809.804,00		11.192.429,00	-11.192.429,00
6360000	Voorziening voor vakantiegeld - toevoeging	1.003.422,09	854.435,05		854.435,05
6361000	Voorziening voor vakantiegeld - besteding en terugneming (-)	-759.444,20		1.003.422,09	-1.003.422,09
6401000	Roerende voorheffing	286,54	1.642,64		1.642,64
6402000	Onroerende voorheffing en belastingen	326.212,61	140.780,62	48.568,43	92.212,19
6420000	Minderwaarde op de realisatie werkingsvorderingen	183.404,56	205.695,23	676,96	205.018,27
6430000	Diverse operationele kosten	5.419,65			
6470100	Procedure- en vervolgingskosten		979,35		979,35
6480101	Leefloon 55%	601.860,37	950.599,93	186.501,77	764.098,16
6480105	Leefloon 100%	83.388,52	110.811,15	17.227,43	93.583,72
6480106	Leefloon daklozen 100%	78.627,64	123.044,12	25.024,50	98.019,62
6480109	Leefloon installatiepremie dakloze 100%	11.612,39	8.145,84		8.145,84
6480129	Leefloon specifieke hulp onderhoudsgeld	1.644,05	3.458,68	1.075,39	2.383,29
6480240	Toekenning installatiepremies (100%)	6.454,15	13.468,23		13.468,23
6480502	Wet 65 vreemdelingen	62.829,37	77.362,14	2.674,64	74.687,50
6481000	Steun in specien	58.348,72	65.442,23	17.430,45	48.011,78
6481001	Steun in specien - Socio-Culturele Participatie	3.994,34	5.215,08	150,00	5.065,08
6481002	Steun in specien - Socio-Culturele Participatie Kansarmoede	861,47	5.683,46		5.683,46
6481003	Financiële steun 50 EUR COVID-19 (KB 26/06/2020)	31.200,00	62.725,00	5.450,00	57.275,00
6481004	Financiële steun COVID 19 (KB 03/07/2020)	13.621,50	38.328,76	100,00	38.228,76
6481005	Financiële steun hygiëne + voedsel COVID-19 (KB 24/06/2020)	2.614,28	11.962,91		11.962,91
6481007	Minimale levering via de aardgasbudgetmeter	762,52	5.003,02	229,92	4.773,10
6481008	Socio-culturele participatie-organisaties	5.909,43	996,00		996,00
6481009	FS Jeugd COVID-structurele steun		3.661,41		3.661,41
6481020	Niet terugvorderbare voorschotten	1.500,14	2.344,58	92,88	2.251,70
6481200	Voorschotten op pensioenen	600,00			
6481500	Voorschotten op werkloosheidsuitkeringen	1.150,00	450,00		450,00
6481600	Voorschotten ziekte en invaliditeit	550,00	600,00		600,00
6482020	Betaling bijdragen ziekte en invaliditeit	494,73	1.415,36		1.415,36
6482100	Verblijfskosten van bejaarden in rusthuizen beheerd door het	6.869,41	4.986,42	1.601,32	3.385,10
6482110	Verblijfskosten van bejaarden in rusthuizen beheerd door and	12.985,06	14.613,33	895,65	13.717,68
6482130	Plaatsingskosten in onthaalhuizen	1.295,20	7.273,79		7.273,79
6482220	Bijdrage in de huur	44.693,87	42.124,00	600,00	41.524,00
6482230	Bijdrage voor kosten van medische verzorging		2.220,00		2.220,00
6482250	Bijdrage voor farmaceutische kosten	14.072,55	12.504,25		12.504,25
6482260	Bijdrage voor begrafeniskosten	8.037,72	4.966,10		4.966,10
6490000	Algemene werkingssubsidies	1.625.385,92	2.902.079,32	1.540.824,75	1.361.254,57
6490200	Kleine schadeloosstellingen		300,00		300,00
6491000	Bijdrage in de werkingskosten	6.367.501,81	8.032.462,28	53.612,31	7.978.849,97
6495000	Prijssubsidies	371.658,39	531.944,19	90.000,00	441.944,19
6496000	Andere specifieke werkingssubsidies	12.463,00	53.192,93		53.192,93
6497000	Coronatoelage gezinnen		138.921,85	5,00	138.916,85
6500001	Intresten van leningen	189.394,35	158.296,41		158.296,41
6570100	Diverse financiële kosten	2.859,69	3.435,82	118,26	3.317,56
6570200	Nalatigheidsintresten	22,50	120,00	30,00	90,00
6580000	Kosten financiële rekeningen	1.028,20	2.620,16		2.620,16
6630000	Minderwaarde op de realisatie van vaste activa	133.808,79	6.589,89		6.589,89
6640000	Toegestane investeringssubsidies en definitieve bijdrage in	307.956,74	774.833,75	342.034,24	432.799,51
6930000	Over te dragen overschot van het boekjaar	5.165.186,27	38.100.194,91	30.418.515,83	7.681.679,08
6941000	Tussenkost in de financiële verplichtingen van het OCMW	2.178.769,21	1.192.426,38		1.192.426,38
7000000	Opbrengsten uit prestaties - WZC	-2.252.882,24	4.166.960,66	6.265.047,36	-2.098.086,70
7000100	Opbrengsten supplementen - WZC	-9.205,49	18.555,19	7.127,08	11.428,11
7001000	Opbrengst verkoop	-102.268,56	4.956,96	168.553,98	-163.597,02
7002000	Opbrengst prestaties	-1.975.346,68	63.881,36	2.140.566,30	-2.076.684,94
7003000	Opbrengst toegangsgelden	-103.480,40	25.000,00	65.193,50	-40.193,50
7004000	Opbrengst verhuur	-1.275.212,55	874.100,78	1.817.190,53	-943.089,75

-- AR --	AR-OMSCHRIJVING	31/12/2020	DEBIT	CREDIT	31/12/2021
7005000	Opbrengst sponsoring	-2.660,00		2.706,61	-2.706,61
7006000	Tsskomst mutualiteiten - forfaits riziv - WZC	-3.233.302,24	117.909,51	4.274.717,47	-4.156.807,96
7007000	Inschrijvingsgeld Kunstacademie	-165.635,00	11.596,00	238.864,01	-227.268,01
7030000	Opbrengsten diverse diensten	-66.087,01	6,00	60.197,55	-60.191,55
7031000	Opbrengsten uitbating cafetaria - WZC	-23.685,74	67,50	22.134,52	-22.067,02
7039000	Andere tussenkomsten en terugvorderingen	-138.746,20	5.679,60	53.101,09	-47.421,49
7040000	Opbrengsten geneesmiddelen - WZC	-102.420,02	16.986,07	132.194,44	-115.208,37
7041000	Opbrengsten geneesheren - WZC	-36.273,32	770,55	44.020,57	-43.250,02
7042000	Opbrengsten anderen - WZC	-98.228,88	1.773,99	99.908,32	-98.134,33
7300000	Opcentiemen op de onroerende voorheffing	-8.677.209,39		8.387.632,17	-8.387.632,17
7301000	Aanvullende belasting op de personenbelasting	-6.079.981,80		6.045.095,31	-6.045.095,31
7302000	Motorrijtuigen	-344.575,42	0,20	361.223,27	-361.223,07
7315000	Afgifte id.bewijzen/paspoorten/trouwboekjes/uittrekels	-96.569,80	200,00	165.562,47	-165.362,47
7318000	Andere belastingen op de aangifte van administratieve stuk-	-2.153,88		1.652,98	-1.652,98
7330400	Afkoppelen hemelwater	-27.625,00	750,00	31.000,00	-30.250,00
7330410	Niet plaatsen of niet gebruiken hemelwaterinstallatie	-7.025,00	400,00	6.625,00	-6.225,00
7330420	Belasting op het niet-plaatsen of onvoldoende zuiverings- gr		1.250,00	2.500,00	-1.250,00
7332200	Diftar/ophaalronde	-1.051.328,60		1.047.005,42	-1.047.005,42
7332800	Sluikstorten	-4.892,00	226,00	10.260,53	-10.034,53
7340200	Drijfkracht	-153.615,00		97.945,00	-97.945,00
7340700	Openblijven van drankgelegenheden na het sluitingsuur	-2.430,00		1.800,00	-1.800,00
7340800	Nachtwinkels	-9.000,00		3.000,00	-3.000,00
7341200	Wedkantoren	-1.200,00		840,00	-840,00
7341300	Leurhandel	-200,00	100,00	400,00	-300,00
7341400	Taxidiensten	-220,00	281,12	381,52	-100,40
7342200	Reclameborden	-104.510,00	1.890,00	119.325,00	-117.435,00
7342400	Verspreiding kosteloos reclamedrukwerk	-88.517,85	575,76	105.746,58	-105.170,82
7360000	Plaatsrecht markten	-22.722,00	1.002,75	61.868,51	-60.865,76
7360100	Plaatsrecht kermissen		9.024,00	27.110,00	-18.086,00
7374000	Leegstaande woningen en gebouwen			98.112,50	-98.112,50
7375000	Krotten/verwaarloosde/ongeschikte woningen en gebouwen	-173.928,65	13.000,00	167.500,00	-154.500,00
7376000	Leegstand/verkrotting bedrijfsruimten	-1.869,30		1.896,30	-1.896,30
7377000	Tweede verblijven	-33.000,00	1.200,00	37.200,00	-36.000,00
7380000	Algemene gemeentebelasting	-2.310.750,00	33.225,00	2.580.840,00	-2.547.615,00
7390000	Boetes	-12.290,00		12.295,00	-12.295,00
7400000	Gemeentefonds - basisdotatie	-9.707.882,00	19.781,28	10.116.395,28	-10.096.614,00
7400100	Gemeentefonds - aanvullende dotatie	-773.090,05		773.090,05	-773.090,05
7400110	Aanvullende dotatie Gemeentefonds, aanvulling Eliataks	-430.642,98		430.642,98	-430.642,98
7401100	Tussenkomst Vlaamse overheid in respo-bijdrage	-545.264,00	12.804,50	484.651,50	-471.847,00
7401200	Tussenkomst Vlaamse overheid open ruimte	-80.993,00		167.839,00	-167.839,00
7401300	Subsidie Corona	-499.226,41			
7402200	Compensatie energiezuinige woningen	-16.731,88		19.292,17	-19.292,17
7402400	Compensatie verlaagd tarief voor sociale verhuurkantoren en	-1.737,70		2.812,17	-2.812,17
7402500	Overige algemene werkingssubsidies Gesco's	-1.111.362,56		1.111.362,56	-1.111.362,56
7402600	Compensatie inkomensderving gemeenten			3.294,16	-3.294,16
7402700	Sub compensatie oversijpelingseffect VIA6			129.167,82	-129.167,82
7405000	Specifieke subsidies	-503.937,29	131.157,82	803.602,93	-672.445,11
7405001	Specifieke werkingssubsidies - CREG			173.468,33	-173.468,33
7405010	Specifieke werkingssubsidies - Sociale Maribel	-634.235,55	25.599,97	687.772,64	-662.172,67
7405020	VIPA - Covid compensatie	-276.462,83		160.806,50	-160.806,50
7405030	COVID-premie-federaal	-239.481,51		104.621,96	-104.621,96
7405050	Bijdrage andere overheden	-163.372,97		216.576,87	-216.576,87
7405070	Subsidies federale overheid - sociale dienstverlening	-227.948,80	9.256,00	71.121,15	-61.865,15
7405080	Bijdrage Vlaamse Gemeenschap - Kinderopvang	-38.570,35		33.224,34	-33.224,34
7405090	Bijdrage federale overheid - WZC De Linde	-241.280,12		157.666,66	-157.666,66
7405100	Bijdrage bezoldiging onderwijzend personeel	-2.085.242,37	0,03	2.204.202,51	-2.204.202,48
7405101	Subsidies leefloon 55%	-331.968,11	116.781,61	536.006,85	-419.225,24
7405105	Subsidies leefloon 100%	-82.936,09	18.586,26	113.554,55	-94.968,29
7405106	Subsidies leefloon daklozen 100%	-79.897,56	26.158,07	123.737,78	-97.579,71
7405109	Subsidie leefloon installatiepremie dakloze 100%	-11.612,39		8.145,84	-8.145,84
7405112	Subsidies personeelskosten	-55.030,40		68.523,84	-68.523,84
7405129	Subsidie leefloon specifieke hulp onderhoudsgeld	-1.708,22	1.316,89	3.642,00	-2.325,11
7405132	Subsidie leefloon GPMI 10%	-20.596,03	4.742,95	37.448,89	-32.705,94
7405133	Subsidie leefloon GPMI 10%	-4.535,14	1.545,96	14.087,49	-12.541,53

-- AR --	AR-OMSCHRIJVING	31/12/2020	DEBIT	CREDIT	31/12/2021
7405134	Leefloon art. 60 deeltijds	-1.800,00			
7405135	Subsidie art. 60 voltijds	-365.498,29	22.611,16	426.041,50	-403.430,34
7405136	Subsidie SEI	-148.826,31	8.724,67	164.863,19	-156.138,52
7405200	Bijdrage andere overheidsinstellingen	-59.779,50		61.629,58	-61.629,58
7405300	Subsidie vaccinatiecentrum			660.293,42	-660.293,42
7405310	Subsidie transport vaccinatiecentrum			34.200,00	-34.200,00
7405320	Subsidie contact- en bronopsporing		32.967,50	70.880,13	-37.912,63
7405460	Subsidie van de federale overheid voor voltijdse tewerkstell ing va...	668,86			
7405502	Subsidie Wet 65 vreemdelingen	-62.829,37	2.344,64	76.231,70	-73.887,06
7405516	Subsidie wet 65, art. 60 voltijds	-20.131,30	6.250,30	28.491,79	-22.241,49
7405517	Subsidie wet 65, SEI	-7.740,65	905,37	11.428,68	-10.523,31
7405601	Subsidies installatiepremie	-6.454,15		13.495,42	-13.495,42
7405900	Subsidies TWE compensatievergoeding	-79.950,00		84.880,00	-84.880,00
7405910	Subsidie TWE inspanningsvergoeding	-151.210,00		149.750,00	-149.750,00
7450000	Recuperatie van kosten, schade, verzekeringen ea.	-49.645,25	258,97	95.440,09	-95.181,12
7450100	Maaltijdcheques deel werknemer	-71.793,94	232,17	72.948,25	-72.716,08
7450200	Terugvordering procedure- en vervolgingskosten	-798,03		2.029,15	-2.029,15
7450300	Creditnota's en ristorno's	-9.165,96	406,06	5.917,48	-5.511,42
7450700	Andere bijdragen vanwege ondern. en gezinnen	-10.716,51	14,16	1.947,74	-1.933,58
7451000	Andere operationele opbrengsten	-466.079,97		196.178,94	-196.178,94
7452000	Andere operationele opbrengsten TMVW	-199.399,24		189.925,93	-189.925,93
7460100	Vergoedingen voor kleine schade vanwege ondern. en gezinnen	-61.552,50	12.125,67	236.415,21	-224.289,54
7480101	Recuperatie leefloon 55%			125,00	-125,00
7480502	Recuperatie Wet 65 Vreemdelingen			20,00	-20,00
7481000	Recuperatie steun in speciën	-30.934,33	50,00	25.299,95	-25.249,95
7481001	Recuperatie steun in speciën -			72,00	-72,00
7481009	Recuperatie COVID structurele steun			30,00	-30,00
7481030	Voorschotten terug te vorderen	-2.300,00		1.050,00	-1.050,00
7481040	Recuperatie ziekte en invaliditeit			1.235,60	-1.235,60
7481050	Recuperatie verblijfskosten andere rustoorden	-8.388,45	583,80	27.787,15	-27.203,35
7481060	Recuperatie huur	-41.418,22		38.657,34	-38.657,34
7481070	Recuperatie medische kosten	-963,78		53,80	-53,80
7500100	Opbrengsten uit financiële vaste activa - dividenden uit eff	-1.910,25		10.950,93	-10.950,93
7500200	Dividenden uit deelnemingen in intercommunale verenigingen	-1.746.681,82		1.761.890,70	-1.761.890,70
7500500	Dividenden uit deelnemingen in andere openbare instellingen	-54,23		54,23	-54,23
7510100	Nalatigheidsintresten op schuldverordeningen	-225,68		565,68	-565,68
7530000	In resultaat genomen kapitaalsubsidies en schenkingen	-655.168,13		1.129.288,91	-1.129.288,91
7630000	Meerwaarde op de realisatie van financiële, materiële en im- mater...	-1.227.897,27		506.023,78	-506.023,78
7930000	Operationeel tekort van het boekjaar	-1.638.517,17	3.051.865,94	4.215.260,27	-1.163.394,33
7941000	Tussenkost in de financiële verplichtingen van het OCMW	-2.178.769,21		1.192.426,38	-1.192.426,38
0120000	Debiteuren wegens persoonlijke zekerheden	1.217.915,88	1.217.915,88	5.209,15	1.212.706,73
0130000	Crediteuren wegens borgstelling voor financiële schulden aan gegaan...	-983.864,61		983.864,61	-983.864,61
0139000	Crediteuren wegens borgstellingen voor financiële schulden aangegaa...	-234.051,27	5.209,15	234.051,27	-228.842,12
0200000	Crediteuren van de boekhoudkundige entiteit, houders van zak elijke...	9.405.980,99	9.405.980,99		9.405.980,99
0210000	Zakelijke zekerheden, gesteld voor eigen rekening	-9.405.980,99		9.405.980,99	-9.405.980,99
0320000	Ontvangen zekerheden	766.851,93	766.851,93	25.818,05	741.033,88
0330000	Zekerheidstellers	-766.851,93	25.818,05	766.851,93	-741.033,88
0920000	Gecumuleerd budgettair resultaat vorig boekjaar	-9.240.916,44	14.543.764,64	9.240.916,44	5.302.848,20
0930000	Gecumuleerd budgettair resultaat vorig boekjaar	9.240.916,44	9.240.916,44	14.543.764,64	-5.302.848,20
0940000	Pensioenfondsen mandatarissen	3.257.353,71			
0941000	Pensioenfondsen statutair personeel	13.012.143,43			
0950000	Pensioenfondsen	-16.269.497,14			
0960000	Pensioenfondsen mandatarissen		3.257.353,71	186.047,27	3.071.306,44
0961000	Pensioenfondsen statutair personeel		13.012.143,43	880.150,44	12.131.992,99
0970000	Pensioenfondsen		1.066.197,71	16.269.497,14	-15.203.299,43

0,00	1.535.336.984,16	1.535.336.984,16	0,00
------	------------------	------------------	------

OVERZICHT VAN DE DEELNEMINGEN - 31/12/2021

RUBRIEK 28	BEC	INSTELLING	AANTAL	NOMINALE WAARDE	INGESCHREVEN	NOG TE VOLSTORTEN	HER- WAARDERING	WAARDE- VERMINDERING	NETTO BOEKWAARDE
281	10	Solva A2-aandelen	2.630	25,00	28.714.818,94	235.232,51	12.371.800,36	1.662,22	40.849.724,57
281	10	Westiede	25	2.478,94	65.750,00	32.875,00			32.875,00
281	10	Farys T-aandelen	51.872	2,50	61.973,38				61.973,38
281	10	Farys D-aandelen	81.813	25,00	129.680,00	29.760,00			99.920,00
281	10	Farys F2	13.631	25,00	2.045.325,00				2.045.325,00
281	10	Farys Z-aandelen	126.500	75,00	340.775,00				340.775,00
281	10	Farys Z ² -aandelen	13		9.487.500,00				9.487.500,00
281	10	Farys TMVS A-aandelen	5	1.000,00	5.000,00	3.750,00			1.250,00
281	10	De Nieuwe Haard							0,00
281	10	De Nieuwe Haard							0,00
281	10	Gaselwest/Fluvius			15.690.954,62		12.371.800,36		28.062.754,98
281	10	IVLA	24.081	24,79	596.952,51	155.040,04			441.912,47
281	10	Sociale Huisvestingsmaatschappij Vlaamse Ardennen	2.308	6,04	15.592,68	10.057,47		1.662,22	3.872,99
281	10	EVA bouwmaatschappij Ronse cvba	2.712	31,00	84.072,00				84.072,00
281	10	Jobpunt Vlaanderen	84	24,79	2.082,36				2.082,36
281	10	Zeffier			116.425,00				116.425,00
281	10	Audio			2.563,00				2.563,00
281	11	FARYS A	5	1.000,00	5.000,00	3.750,00			1.250,00
284	11	Sociale Huisvestingsmaatschappij Vlaamse Ardennen	2.429	6,03	14.656,80				14.656,80
284	11	Solva	1	25,00	25,71				25,71
284	11	Ledenbijdrage SVK			4.885,20				4.885,20
284	11	EthiasCo	5	8.602,90	43.014,50				43.014,50
281	11	CVBA Bouwmaatschappij Ronse	50	31,00	1.550,00				1.550,00
281	11	Poolstok	42	24,79	1.041,18				1.041,18

AANSLUITING WERKKAPITAAL MET BUDGETTAIR RESULTAAT

		31/12/2020	31/12/2021
Geldbeleggingen en liquide middelen		7.094.971,00	2.977.718,65
51	Aandelen en niet-vastrentende effecten	242.531,25	242.531,25
52	Vastrentende effecten	0,00	0,00
53	Termijndeposito's	0,00	0,00
54	Te incasseren vervallen waarden	0,00	0,00
55	Kredietinstellingen	6.846.164,87	2.723.082,89
57	Kassen	6.274,88	12.104,51
58	Interne overboekingen	0,00	0,00
Vorderingen op ten hoogste een jaar		14.223.750,93	14.728.522,81
40	Vorderingen uit ruiltransacties	7.900.095,67	7.549.422,35
41	Vorderingen uit niet-ruiltransacties	6.175.597,06	6.841.959,12
409	<i>Vorderingen uit ruiltransacties - waardeverminderingen (-)</i>	132.331,48	169.665,28
419	<i>Vorderingen uit niet-ruiltransacties - waardeverminderingen (-)</i>	15.726,72	167.476,06
Schulden op ten hoogste een jaar		16.015.873,73	11.613.820,35
43	Financiële schulden	10.000.000,00	4.000.000,00
44	Diverse schulden uit ruiltransacties	5.174.272,94	6.163.320,83
45	Schulden met betrekking tot bezoldigingen en sociale lasten	226.286,49	787.844,64
47	Schulden met betrekking tot belastingen	330.570,37	191.661,27
48	Diverse schulden uit niet-ruiltransacties	284.743,93	470.993,61
499	Wachtrekeningen	0,00	0,00
		31/12/2020	31/12/2021
Geldbeleggingen en liquide middelen		7.094.971,00	2.977.718,65
Vorderingen op ten hoogste een jaar		14.223.750,93	14.728.522,81
Schulden op ten hoogste een jaar		16.015.873,73	11.613.820,35
Gecumuleerde budgettair resultaat volgens P&S		5.302.848,20	6.092.421,11
Gecumuleerde budgettair resultaat volgens J2 (rubriek VII.)		5.302.848,20	6.092.421,11
Interne facturering tussen gemeente en OCMW		0,00	0,00
Tussenkost in de financiële verplichtingen van het OCMW		0,00	0,00
Te verantwoorden verschil		0,00	0,00

Boekjaar 2021 in grafiek

Exploitatie-uitgaven boekjaar 2021 in evolutie en grafiek

Exploitatie-ontvangsten boekjaar 2021 in evolutie en grafiek

Investeringsuitgaven boekjaar 2021 in evolutie en grafiek

Investeringsontvangsten boekjaar 2021 in evolutie en grafiek

Balans boekjaar 2021 in grafiek

EXPLOITATIEVERRICHTINGEN PER BELEIDSVELD

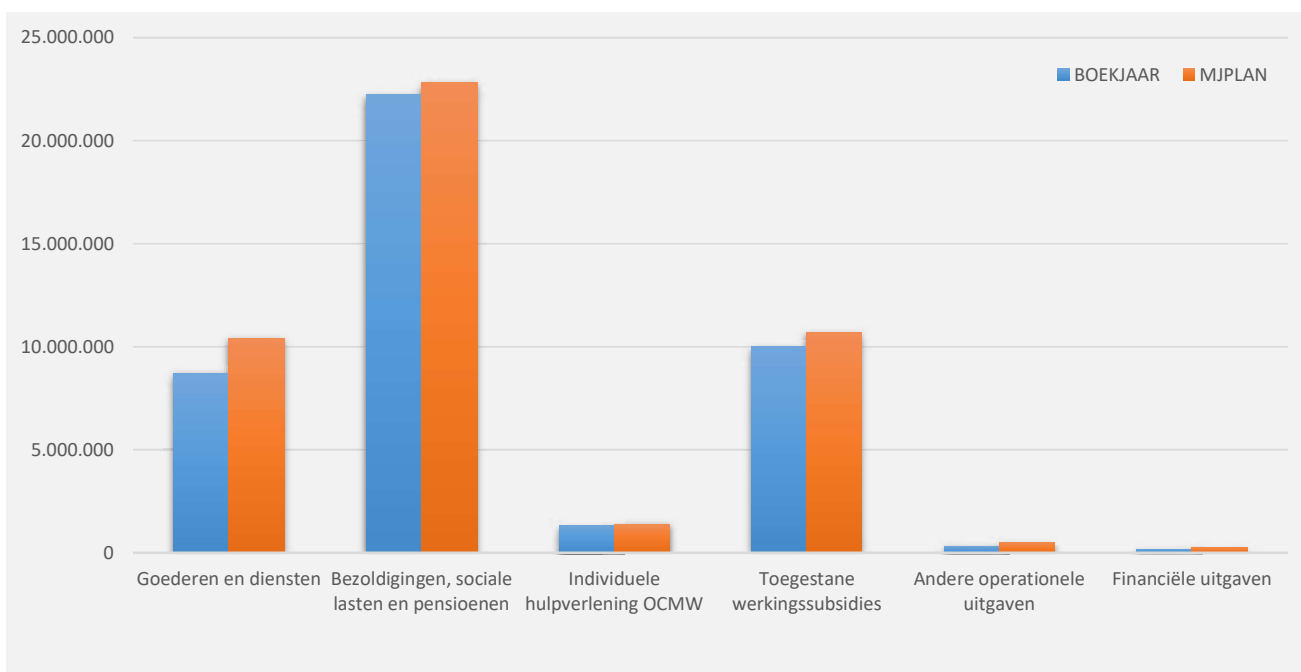
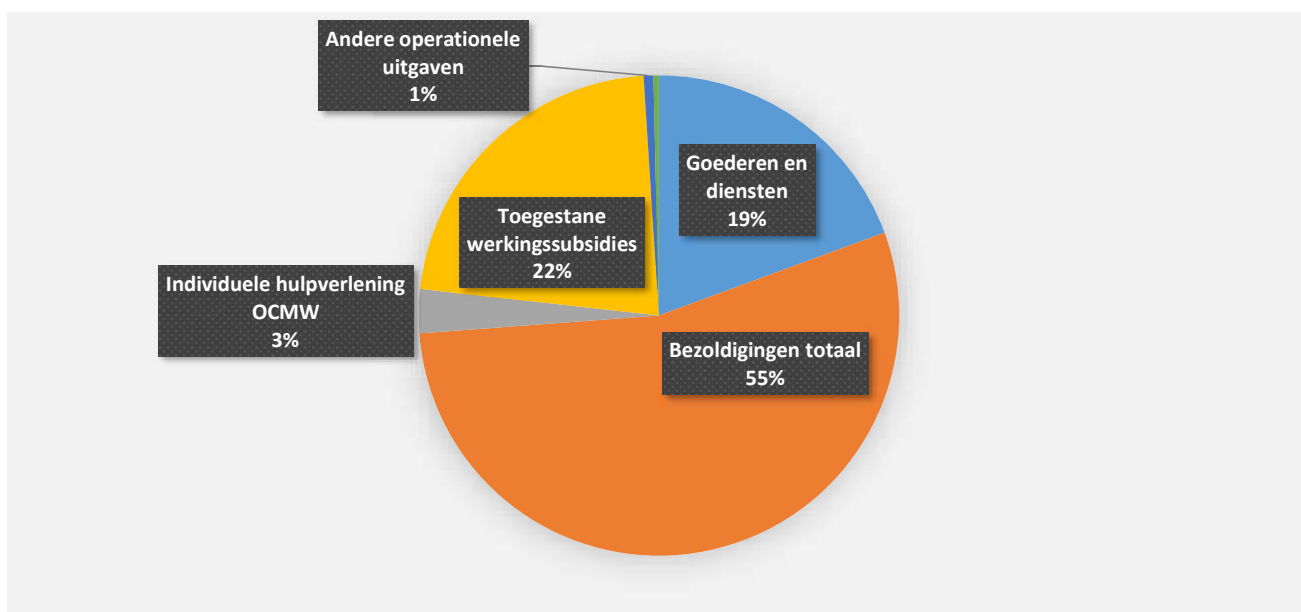
31/12/2020

31/12/2020

I. EXPLOITATIE-UITGAVEN	Code	44.904.398	41.504.974
A. Operationele uitgaven	60/4	44.740.074	41.311.669
1. Goederen en diensten	60/1	8.710.884	7.405.837
0953 Woon- en zorgcentra		2.169.475	1.874.948
0119 Overige algemene diensten		2.085.678	1.776.022
0820 Deeltijds kunstonderwijs		561.804	580.517
0670 Straatverlichting		472.089	369.983
0703 Openbare bibliotheken		328.830	200.910
0200 Wegen		292.422	245.644
0740 Sportsector- en verenigingsondersteuning		266.535	222.268
0719 Overige evenementen		252.614	101.370
0985 Gezondheids promotie en ziektepreventie		220.384	
**** Overige beleidsvelden		2.061.052	2.034.176
2. Bezoldigingen, sociale lasten en pensioenen	62	24.434.527	24.452.149
0953 Woon- en zorgcentra		4.757.783	4.493.993
0130 Administratieve dienstverlening		2.744.838	2.719.456
0820 Deeltijds kunstonderwijs		2.312.876	2.188.275
0119 Overige algemene diensten		2.100.852	2.065.220
0904 Activering van tewerkstelling		1.285.933	1.168.813
0200 Wegen		1.285.151	1.260.503
0900 Sociale bijstand		1.230.147	1.170.774
0680 Groene ruimte		1.184.801	1.185.064
0945 Kinderopvang		824.780	782.275
**** Overige beleidsvelden		6.707.364	7.417.777
3. Individuele hulpverlening door het O.C.M.W.	648	1.320.352	1.055.977
4. Toegestane werkingssubsidies	649	9.974.459	7.882.382
0400 Politiediensten		4.308.385	3.475.510
0309 Overig afval- en materialenbeheer		1.280.364	1.283.385
0742 Sportinfrastructuur		857.824	321.806
0610 Gebiedsontwikkeling		737.081	591.053
0410 Brandweer		674.387	650.336
0909 Overige verrichtingen inzake sociaal beleid		311.809	317.013
0171 Gemeentelijk/stedelijk wijkoverleg		273.091	308.422
0889 Ondersteunende diensten voor het algemeen onderwijsbeleid		247.639	256.917
0790 Erediensten		235.244	245.296
**** Overige beleidsvelden		1.048.636	432.644
5. Andere operationele uitgaven	640/7	299.852	515.323
0030 Financiële aangelegenheden		206.661	183.691
0630 Watervoorziening		125.835	138.330
0210 Openbaar vervoer		3.671	3.656
**** Overige beleidsvelden		-36.314	189.647
B. Financiële uitgaven	65	164.324	193.305
0040 Transacties in verband met de openbare schuld		158.296	189.394
0030 Financiële aangelegenheden		5.295	3.144
0111 Fiscale en financiële diensten		453	429
0900 Sociale bijstand		190	315
**** Overige beleidsvelden		90	23
C. Rechthebbenden uit het overschot van het boekjaar	694		

1. Samenstelling van de exploitatie-uitgaven 2021 - Vergelijking jaarrekening-meerjarenplan

	BOEKJAAR		MJPLAN		REAL%
Exploitatie-uitgaven	44.904.398	100%	48.033.378	100%	93%
Goederen en diensten	8.710.884	19%	10.362.267	22%	84%
Bezoldigingen, sociale lasten en pensioenen	22.230.324	50%	22.796.594	47%	98%
<i>Onderwijzend personeel ten laste van hogere overheid</i>	<i>2.204.202</i>	<i>5%</i>	<i>2.150.000</i>	<i>4%</i>	<i>103%</i>
Individuele hulpverlening OCMW	1.320.352	3%	1.340.222	3%	99%
Toegestane werkingsubsidies	9.974.459	22%	10.696.954	22%	93%
Andere operationele uitgaven	299.852	1%	467.311	1%	64%
Financiële uitgaven	164.324	0%	220.030	0%	75%
Rechthebbenden uit het overschot van het boekjaar					

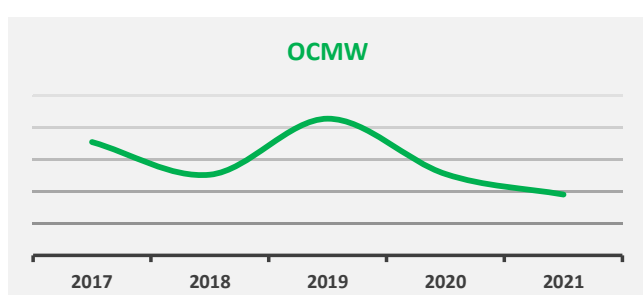
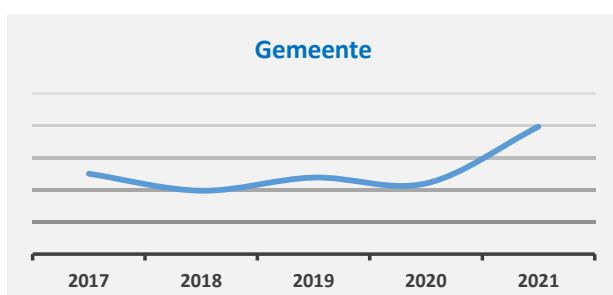
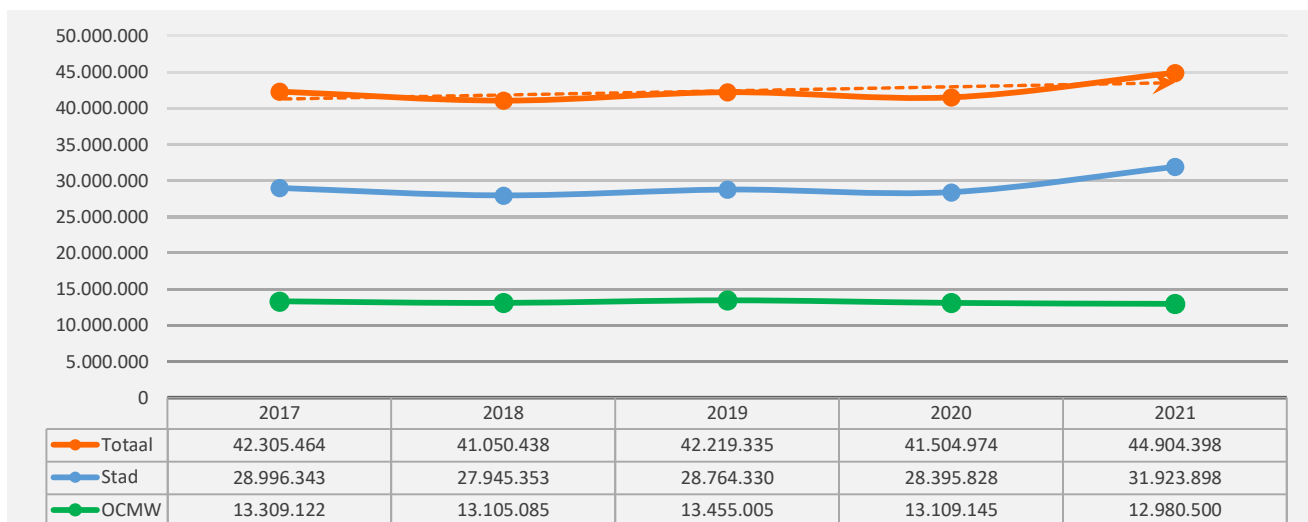
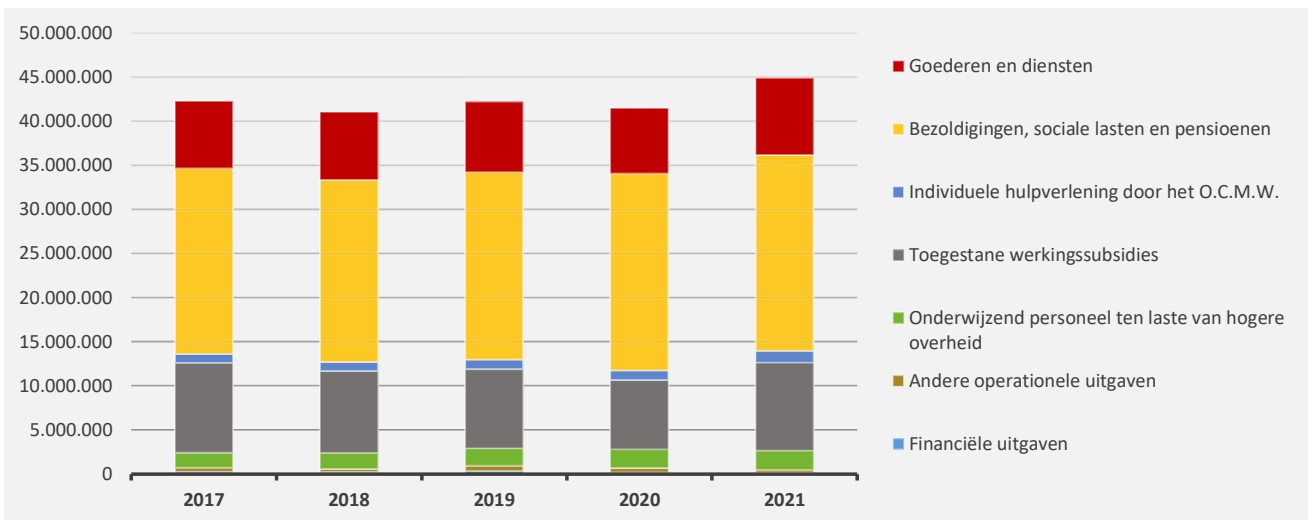


2. Evolutie van de exploitatie-uitgaven 2021-2017

▲ stijging ▼ daling

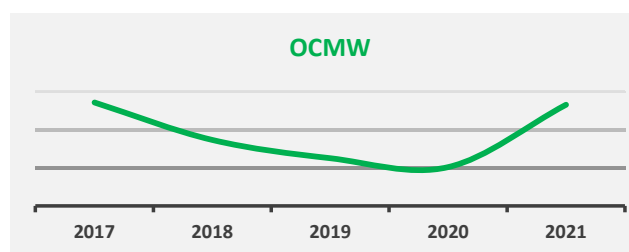
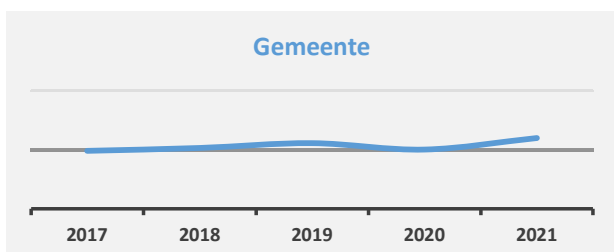
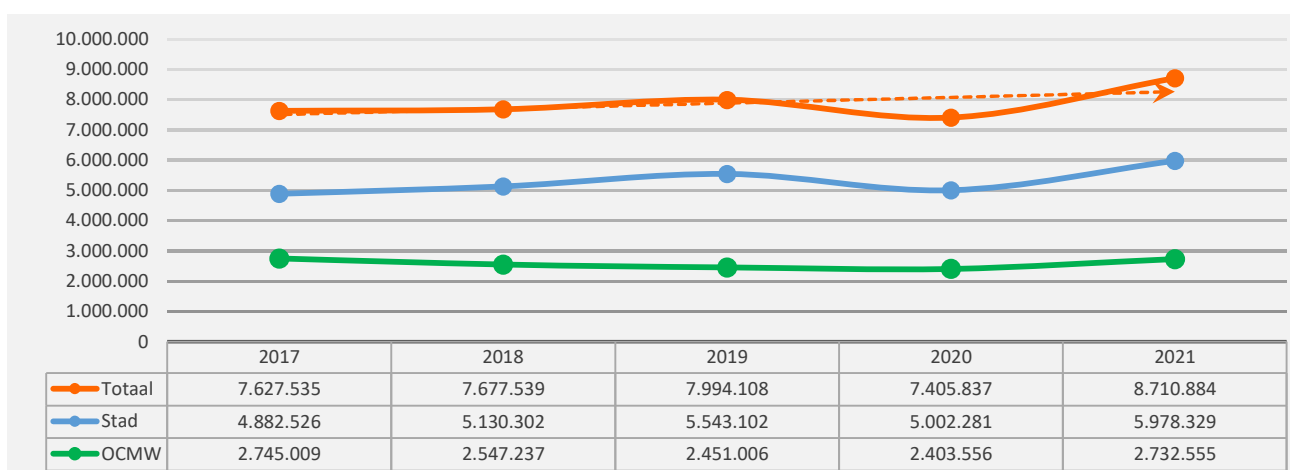
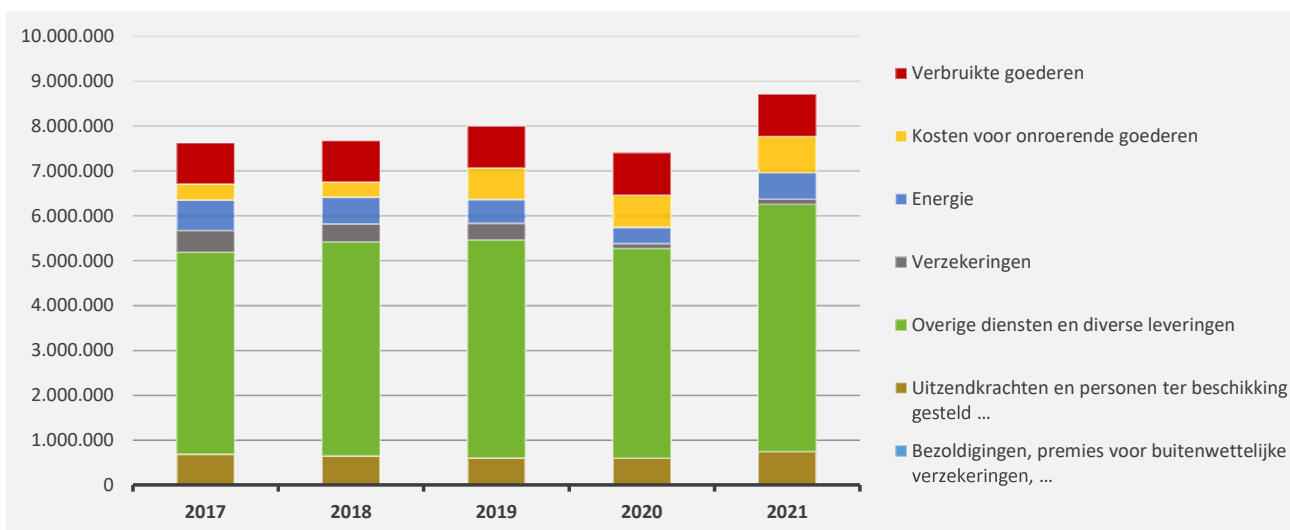
	2021		2020		2019	
▲ Exploitatie-uitgaven	44.904.398	100%	41.504.974	100%	42.219.335	100%
▲ Goederen en diensten	8.710.884	19%	7.405.837	18%	7.994.108	19%
▼ Bezoldigingen, sociale lasten en pensioenen	22.230.324	50%	22.366.907	54%	21.243.062	50%
▲ <i>Onderwijzend personeel ten laste van hogere overheid</i>	<i>2.204.202</i>	<i>5%</i>	<i>2.085.242</i>	<i>5%</i>	<i>1.973.128</i>	<i>5%</i>
▲ Individuele hulpverlening door het O.C.M.W.	1.320.352	3%	1.055.977	3%	1.070.429	3%
▲ Toegestane werkingsubsidies *	9.974.459	22%	7.882.382	19%	8.998.106	21%
▼ Andere operationele uitgaven	299.852	1%	515.323	1%	620.247	1%
▼ Financiële uitgaven	164.324	0%	193.305	0%	320.256	1%

* Exclusief de 'gemeentelijke bijdrage in het tekort van het OCMW'



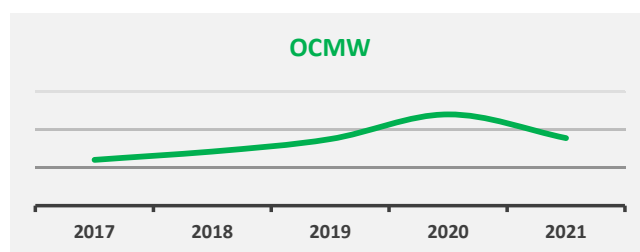
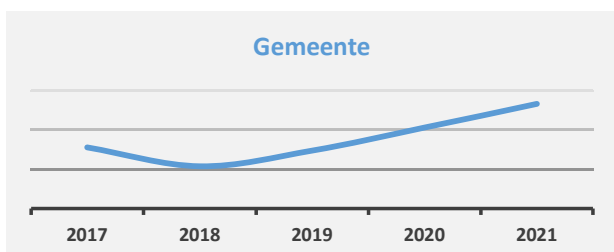
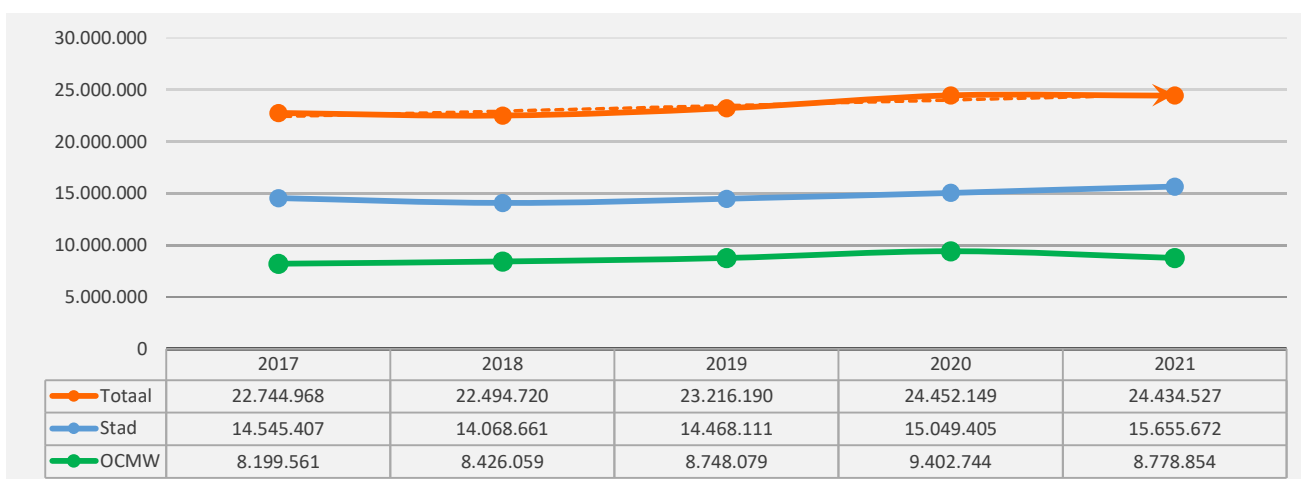
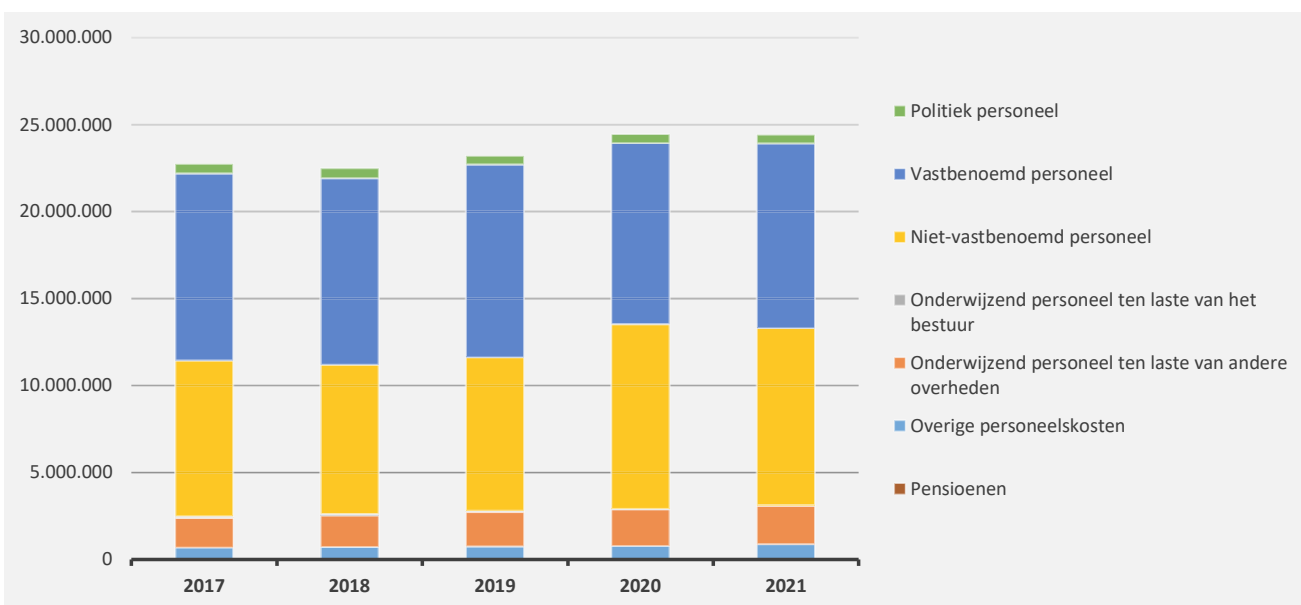
3. Evolutie van de 'goederen en diensten' 2021-2017

	2021		2020		2019	
▲ stijging ▼ daling						
▲ Goederen en diensten	8.710.884	100%	7.405.837	100%	7.994.108	100%
▼ Verbruikte goederen	939.197	11%	944.151	13%	923.573	12%
▲ Kosten voor onroerende goederen	806.104	9%	720.029	10%	702.888	9%
▲ Energie	593.667	7%	358.291	5%	538.039	7%
▲ <i>Elektriciteit</i>	<i>298.325</i>		<i>210.280</i>		<i>183.909</i>	
▲ <i>Gas</i>	<i>295.342</i>		<i>148.011</i>		<i>354.130</i>	
▶ <i>Aardolieproducten</i>						
▲ Verzekeringen	117.467	1%	112.745	2%	360.799	5%
▲ Overige diensten en diverse leveringen	5.507.851	63%	4.676.539	63%	4.868.358	61%
▲ Uitzendkrachten en personen ter beschikking gesteld ...	746.599	9%	594.083	8%	600.451	8%
▶ Bezoldigingen, premies voor buitenwettelijke verzekeringen, ...						



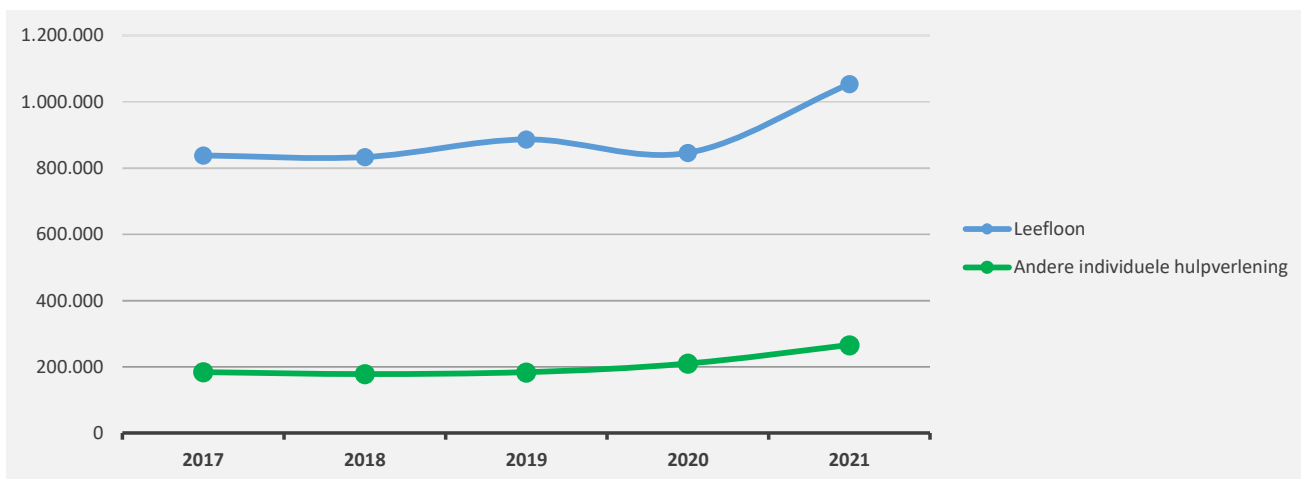
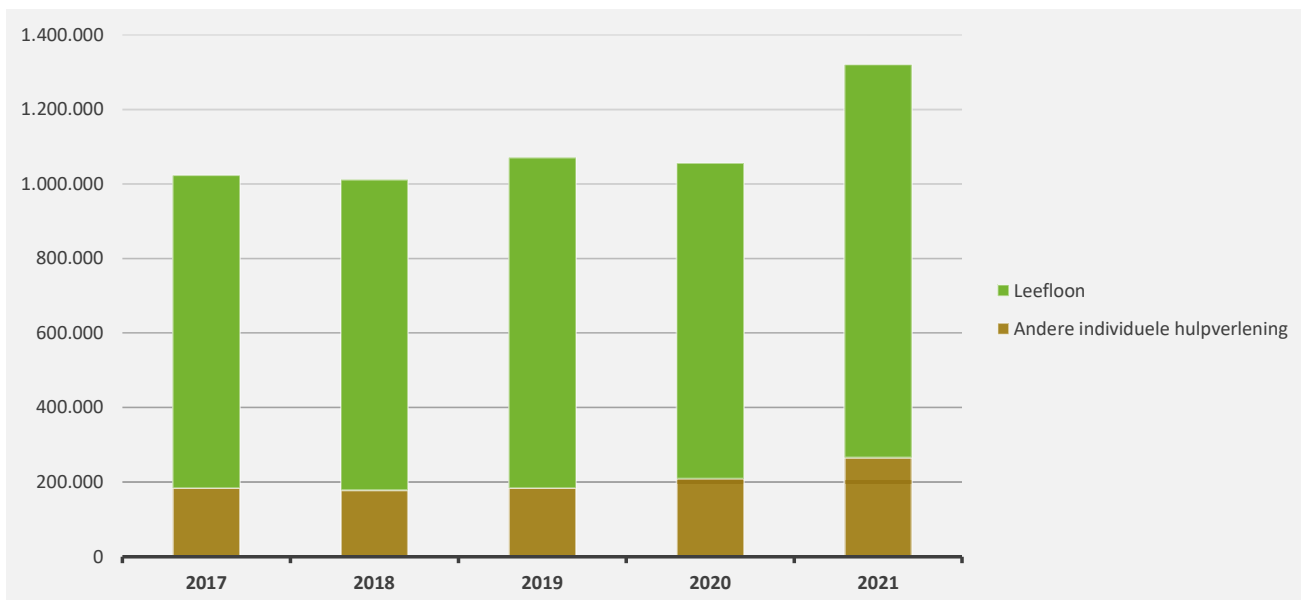
4. Evolutie van de personeelskosten 2021-2017

	2021		2020		2019
▲ stijging ▼ daling					
▼ Personeelskosten	24.434.527		24.452.149		23.216.190
▼ Bezoldigingen en werkgeversbijdragen	21.362.114	100%	21.590.461	100%	20.501.398
▼ Politiek personeel	519.794	2%	529.393	2%	511.796
▲ Vastbenoemd personeel	10.625.887	50%	10.394.160	48%	11.081.869
▼ Niet-vastbenoemd personeel	10.165.569	48%	10.620.768	49%	8.839.170
▲ Onderwijzend personeel ten laste van het bestuur	50.864	0%	46.139	0%	68.562
▲ Onderwijzend personeel ten laste van andere overheden	2.204.202		2.085.242		1.973.128
▲ Overige personeelskosten	868.210		776.446		741.665
► Pensioenen					



5. Evolutie van de individuele hulpverlening door het OCMW 2021-2017

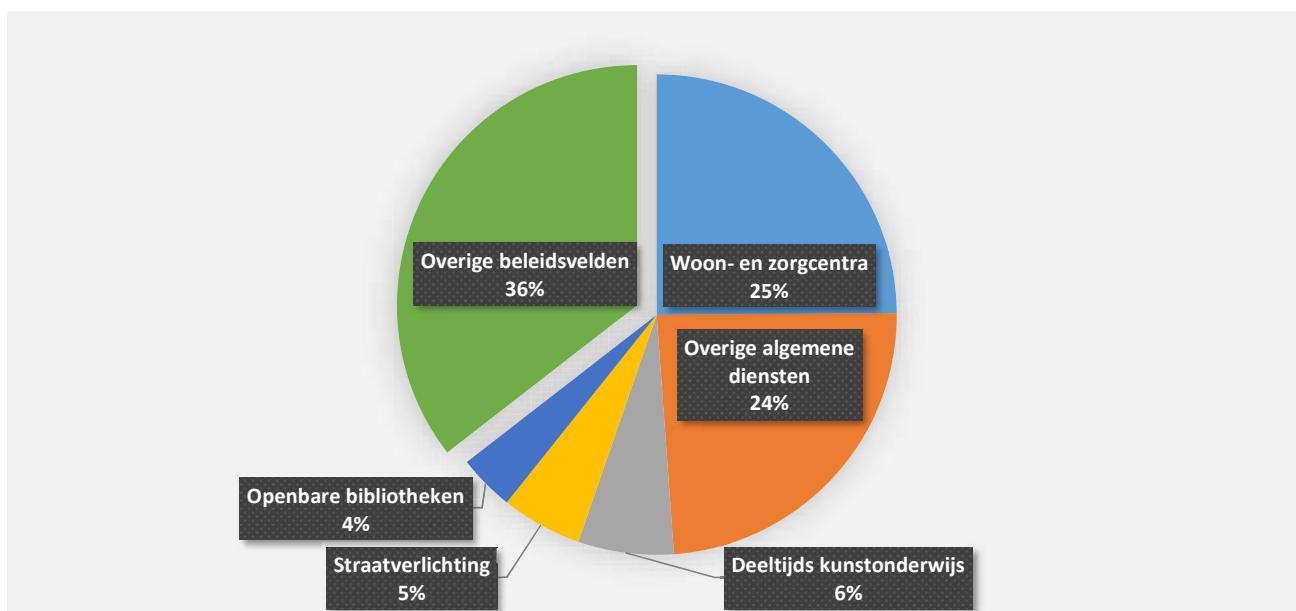
	2021		2020		2019	
▲ stijging ▼ daling						
▲ Individuele hulpverlening door het OCMW	1.320.352	100%	1.055.977	100%	1.070.429	100%
▲ Leefloon	1.054.386	80%	846.416	80%	886.570	83%
▲ Andere individuele hulpverlening	265.965	20%	209.561	20%	183.859	17%



6. Verdeling van de 'goederen en diensten' per beleidsveld 2021-2020 / meerjarenplan 2021

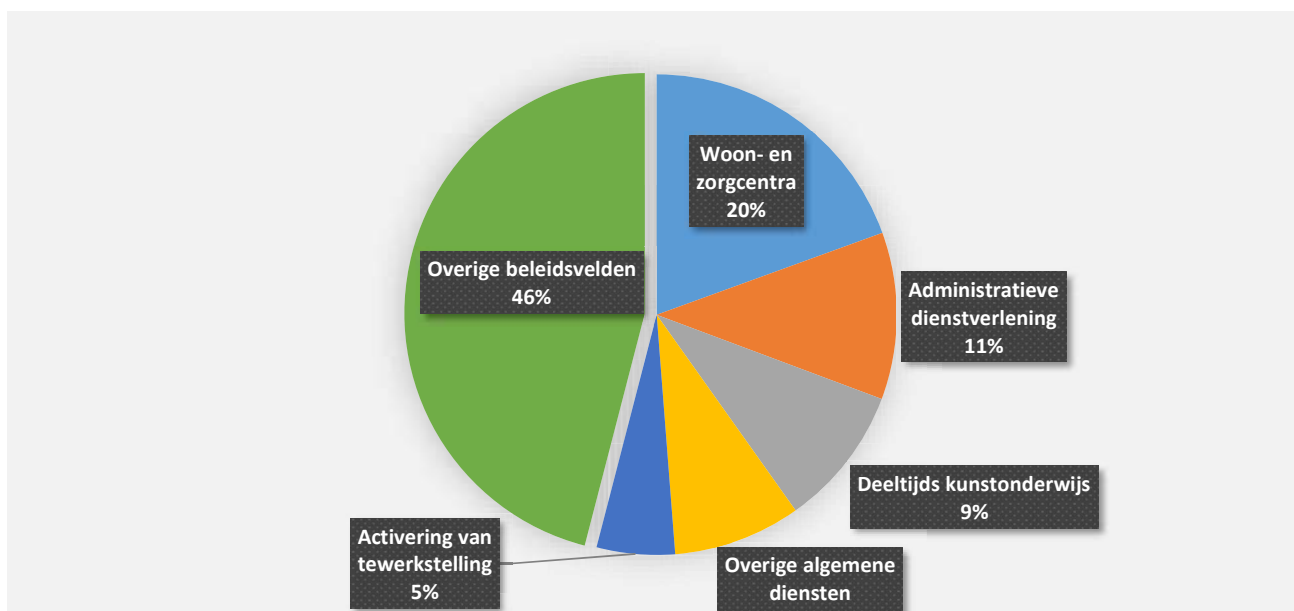
▲ stijging ▼ daling

	2021		2020		MJPLAN	
▲ Goederen en diensten	8.710.884	100%	7.405.837	100%	10.362.267	100%
▲ 0953 Woon- en zorgcentra	2.169.475	25%	1.874.948	25%	2.215.000	21%
▲ 0119 Overige algemene diensten	2.085.678	24%	1.776.022	24%	2.411.650	23%
▼ 0820 Deeltijds kunstonderwijs	561.804	6%	580.517	8%	616.467	6%
▲ 0670 Straatverlichting	472.089	5%	369.983	5%	510.000	5%
▲ 0703 Openbare bibliotheken	328.830	4%	200.910	3%	408.034	4%
▲ 0200 Wegen	292.422	3%	245.644	3%	386.120	4%
▲ 0740 Sportsector- en verenigingsondersteuning	266.535	3%	222.268	3%	335.650	3%
▲ 0719 Overige evenementen	252.614	3%	101.370	1%	355.276	3%
▲ 0985 Gezondheidspromotie en ziektepreventie	220.384	3%			190.000	2%
▲ 0630 Watervoorziening	216.681	2%	211.896	3%	248.875	2%
▲ 0702 Schouwburg, concertgebouw, opera	188.582	2%	176.425	2%	235.520	2%
▼ 0900 Sociale bijstand	183.964	2%	235.663	3%	272.479	3%
▼ 0680 Groene ruimte	162.395	2%	175.916	2%	214.050	2%
▲ 0320 Sanering van bodemverontreiniging	147.829	2%	145.095	2%	204.520	2%
▲ 0750 Jeugdsector- en verenigingsondersteuning	129.205	1%	105.632	1%	216.855	2%
▼ 0309 Overig afval- en materialenbeheer	122.834	1%	131.169	2%	154.470	1%
▲ 0520 Toerisme - Onthaal en promotie	109.421	1%	75.399	1%	147.450	1%
▲ 0500 Handel en middenstand	84.645	1%	48.294	1%	110.700	1%
▲ 0930 Sociale huisvesting	72.140	1%	55.990	1%	79.300	1%
▲ 0610 Gebiedsontwikkeling	69.680	1%	67.766	1%	96.830	1%
▼ **** Overige beleidsvelden	573.676	7%	604.933	8%	953.021	9%



7. Verdeling van de personeelskosten per beleidsveld 2021-2020 / meerjarenplan 2021

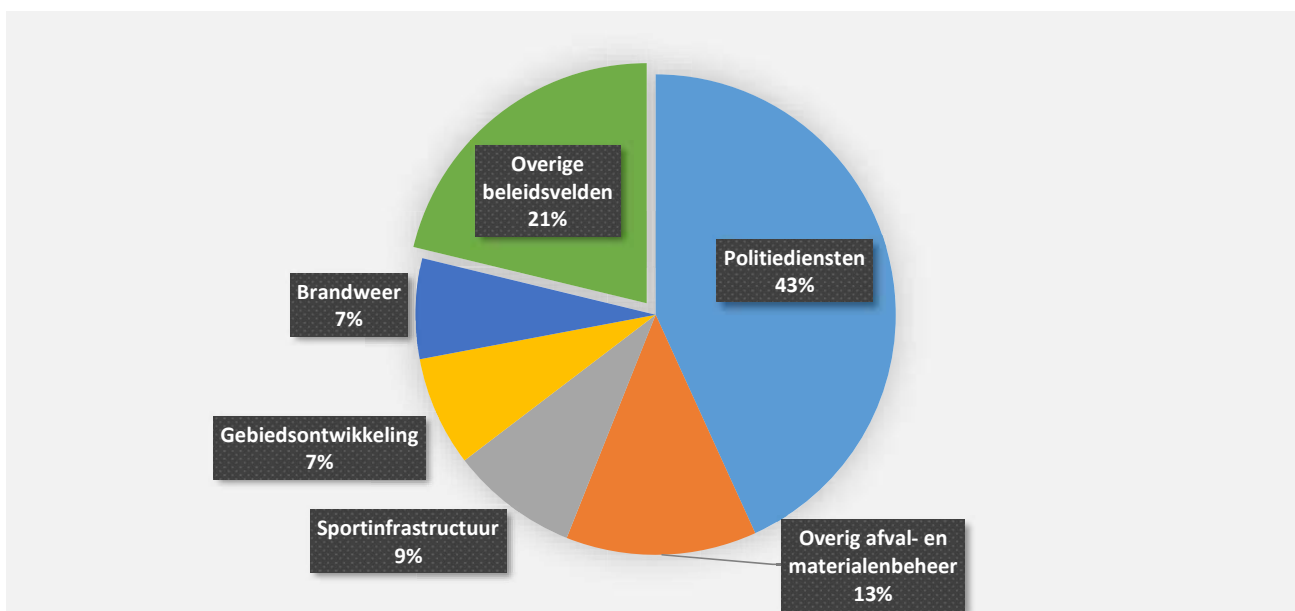
			2021		2020		MJPLAN	
▲ stijging ▼ daling								
▼	Personeelskosten		24.434.527	100%	24.452.149	100%	24.946.594	100%
▲	0953	Woon- en zorgcentra	4.757.783	19%	4.493.993	18%	4.387.645	18%
▲	0130	Administratieve dienstverlening	2.744.838	11%	2.719.456	11%	2.830.980	11%
▲	0820	Deeltijds kunstonderwijs	2.312.876	9%	2.188.275	9%	2.259.682	9%
▲	0119	Overige algemene diensten	2.100.852	9%	2.065.220	8%	2.198.176	9%
▲	0904	Activering van tewerkstelling	1.285.933	5%	1.168.813	5%	1.203.301	5%
▲	0200	Wegen	1.285.151	5%	1.260.503	5%	1.284.076	5%
▲	0900	Sociale bijstand	1.230.147	5%	1.170.774	5%	1.241.549	5%
▼	0680	Groene ruimte	1.184.801	5%	1.185.064	5%	1.182.238	5%
▲	0945	Kinderopvang	824.780	3%	782.275	3%	817.920	3%
▲	0600	Ruimtelijke planning	649.403	3%	641.553	3%	649.843	3%
▲	0703	Openbare bibliotheken	623.672	3%	595.559	2%	646.339	3%
▲	0742	Sportinfrastructuur	536.965	2%	491.808	2%	534.402	2%
▲	0740	Sportsector- en verenigingsondersteuning	534.372	2%	510.119	2%	532.173	2%
▲	0629	Overig woonbeleid	528.471	2%	526.966	2%	530.344	2%
▲	0739	Overig kunst- en cultuurbeleid	524.374	2%	512.094	2%	496.075	2%
▼	0100	Politieke organen	514.943	2%	526.621	2%	528.371	2%
▲	0320	Sanering van bodemverontreiniging	426.041	2%	366.856	2%	429.645	2%
▲	0909	Overige verrichtingen inzake sociaal beleid	364.563	1%	299.123	1%	365.353	1%
▲	0520	Toerisme - Onthaal en promotie	345.025	1%	305.844	1%	345.221	1%
▼	0111	Fiscale en financiële diensten	210.928	1%	226.162	1%	211.625	1%
▼	****	Overige beleidsvelden	1.448.607	6%	2.415.072	10%	2.271.636	9%



8. Verdeling van de toegestane subsidies per beleidsveld 2021-2020 / meerjarenplan 2021

▲ stijging ▼ daling

	2021		2020		MJPLAN	
▲ Toegestane subsidies	9.974.459	100%	7.882.382	100%	10.696.954	100%
▲ 0400 Politiediensten	4.308.385	43%	3.475.510	44%	4.681.785	44%
▼ 0309 Overig afval- en materialenbeheer	1.280.364	13%	1.283.385	16%	1.300.000	12%
▲ 0742 Sportinfrastructuur	857.824	9%	321.806	4%	855.838	8%
▲ 0610 Gebiedsontwikkeling	737.081	7%	591.053	7%	739.581	7%
▲ 0410 Brandweer	674.387	7%	650.336	8%	674.387	6%
▼ 0909 Overige verrichtingen inzake sociaal beleid	311.809	3%	317.013	4%	313.635	3%
▼ 0171 Gemeentelijk/stedelijk wijkoverleg	273.091	3%	308.422	4%	300.000	3%
▼ 0889 Ondersteunende diensten voor het algemeen onderwijs	247.639	2%	256.917	3%	280.000	3%
▼ 0790 Erediensten	235.244	2%	245.296	3%	235.244	2%
▲ 0750 Jeugdsector- en verenigingsondersteuning	223.288	2%	193.873	2%	229.900	2%
▲ 0500 Handel en middenstand	176.685	2%	114.229	1%	294.300	3%
▲ 0702 Schouwburg, concertgebouw, opera	148.121	1%	49.853	1%	156.445	1%
▲ 0130 Administratieve dienstverlening	133.575	1%	79.704	1%	160.000	1%
▼ 0740 Sportsector- en verenigingsondersteuning	82.271	1%	104.494	1%	84.000	1%
▼ 0719 Overige evenementen	59.000	1%	60.250	1%	65.000	1%
▲ 0709 Overige culturele instellingen	56.144	1%	45.240	1%	79.000	1%
▲ 0900 Sociale bijstand	53.193	1%	12.463	0%	75.832	1%
▼ 0490 Overige elementen van openbare orde en veiligheid	28.486	0%	30.883	0%	32.900	0%
▲ 0729 Overig beleid inzake het erfgoed	14.949	0%	10.413	0%	15.600	0%
▲ 0982 Ziekenhuizen	13.728	0%	8.018	0%	17.500	0%
▲ **** Overige beleidsvelden	59.197	1%	-276.776	-4%	106.008	1%



EXPLOITATIEVERRICHTINGEN PER BELEIDSVELD

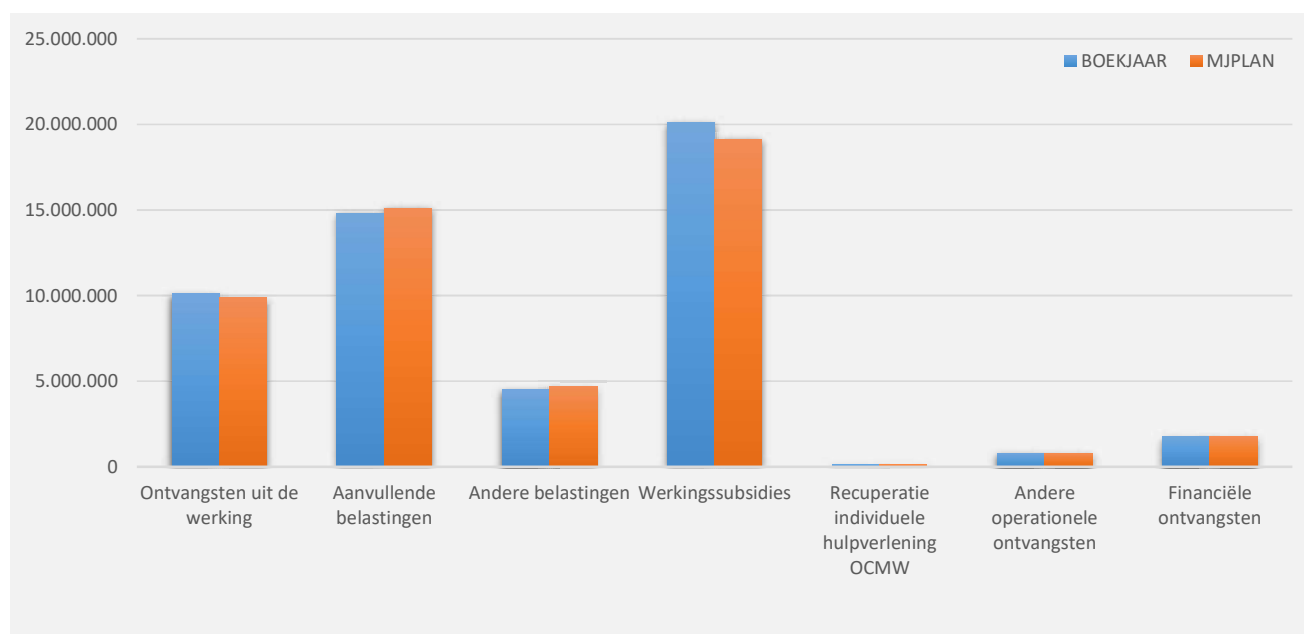
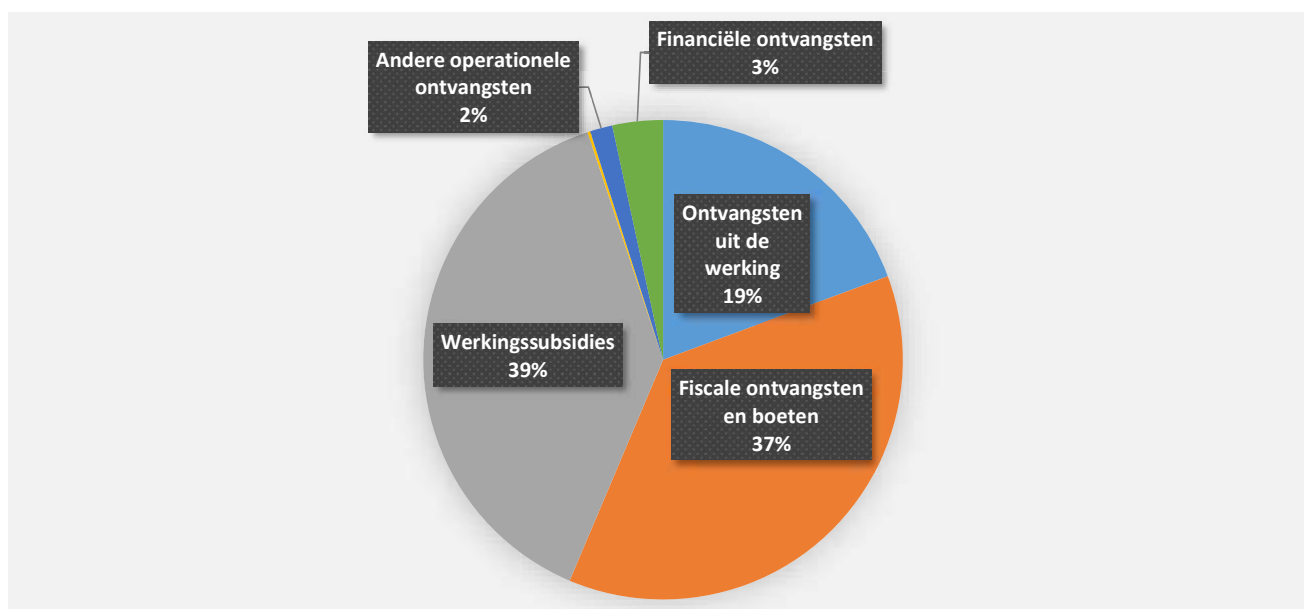
31/12/2020

31/12/2020

II. EXPLOITATIE-ONTVANGSTEN	Code	52.147.305	50.067.746
A. Operationele ontvangsten	70/4	50.373.844	48.318.874
1. Ontvangsten uit de werking	70	10.083.279	9.585.434
0953 Woon- en zorgcentra		6.524.483	5.767.109
0630 Watervoorziening		1.178.932	1.071.076
0610 Gebiedsontwikkeling		534.147	34.540
0945 Kinderopvang		389.535	395.869
0820 Deeltijds kunstonderwijs		232.442	167.516
0990 Begraafplaatsen		116.770	159.557
0220 Parkeren		110.905	75.097
**** Overige beleidsvelden		996.065	1.914.671
2. Fiscale ontvangsten en boeten	73	19.311.693	19.205.614
a. Aanvullende belastingen		14.793.951	15.101.767
Opcentiemen op de onroerende voorheffing	7300	8.387.632	8.677.209
Aanvullende belasting op de personenbelasting	7301	6.045.095	6.079.982
Andere aanvullende belastingen	7302/9	361.223	344.575
b. Andere belastingen en boetes	731/9	4.517.742	4.103.847
Algemene gemeentebelasting	7380	2.547.615	2.310.750
Diftar/ophaalronde	73322	1.047.005	1.051.329
Afgifte identiteitsbewijzen, paspoorten, trouwboekjes, uittreksels	7315	165.362	96.570
Krotten / verwaarloosde, ongeschikte of onbewoonbare woningen en g	7375	154.500	173.929
Reclameborden	73422	117.435	104.510
Overige belastingen	****	485.824	366.760
3. Werkingssubsidies		20.097.409	18.574.670
a. Algemene werkingssubsidies		13.205.962	12.672.303
Gemeentefonds (basis- en aanvullende dotatie)	7400	11.300.347	10.911.615
Andere algemene werkingssubsidies	7401/4	1.905.615	1.760.688
b. Specifieke werkingssubsidies	7405/9	6.891.447	5.902.366
0820 Deeltijds kunstonderwijs		2.324.205	2.163.857
0900 Sociale bijstand		1.309.929	1.235.045
0904 Activering van tewerkstelling		848.580	798.505
0985 Gezondheids promotie en ziektepreventie		732.406	
0953 Woon- en zorgcentra		559.605	719.885
0119 Overige algemene diensten		356.015	235.870
0945 Kinderopvang		355.410	319.451
**** Overige beleidsvelden		405.297	429.754
4. Recuperatie individuele hulpverlening	748	93.697	84.005
5. Andere operationele ontvangsten	742/7	787.766	869.151
0742 Sportinfrastructuur		229.149	460.093
0630 Watervoorziening		189.926	199.399
0600 Ruimtelijke planning		116.407	2.763
**** Overige beleidsvelden		252.284	206.896
B. Financiële ontvangsten	75	1.773.462	1.748.872
0640 Elektriciteitsvoorziening		811.614	810.873
0650 Gasvoorziening		656.175	656.192
0030 Financiële aangelegenheden		305.619	281.753
0610 Gebiedsontwikkeling		54	54
C. Tussenkost door derden in het tekort van het boekjaar	794		

1. Samenstelling van de exploitatieontvangsten 2021 - Vergelijking rekening-meerjarenplan

	BOEKJAAR		MJPLAN		REAL%
Exploitatieontvangsten	52.147.305	100%	51.408.118	100%	101%
Ontvangsten uit de werking	10.083.279	19%	9.879.037	19%	102%
Fiscale ontvangsten en boeten	19.311.693	37%	19.768.858	38%	98%
<i>Aanvullende belastingen</i>	<i>14.793.951</i>		<i>15.106.584</i>		<i>98%</i>
<i>Andere belastingen</i>	<i>4.517.742</i>		<i>4.662.274</i>		<i>97%</i>
Werkingsubsidies	20.097.409	39%	19.126.557	37%	105%
Recuperatie individuele hulpverlening OCMW	93.697	0%	101.750	0%	92%
Andere operationele ontvangsten	787.766	2%	770.473	1%	102%
Financiële ontvangsten	1.773.462	3%	1.761.443	3%	101%
Tussenkost door derden in het tekort van het boekjaar					

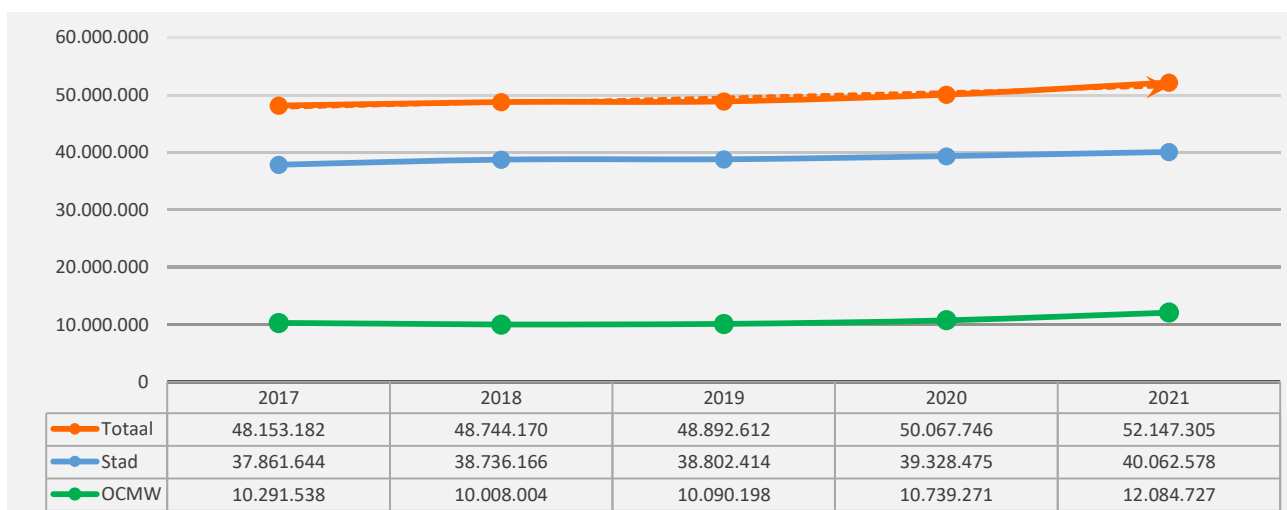
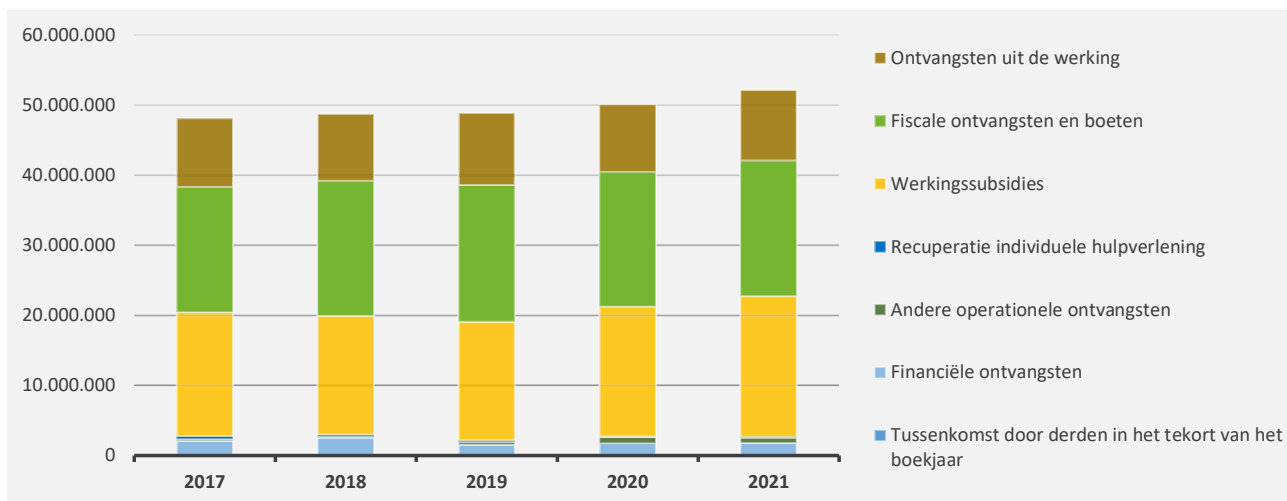


2. Evolutie van de exploitatie-ontvangsten 2021-2017

▲ stijging ▼ daling

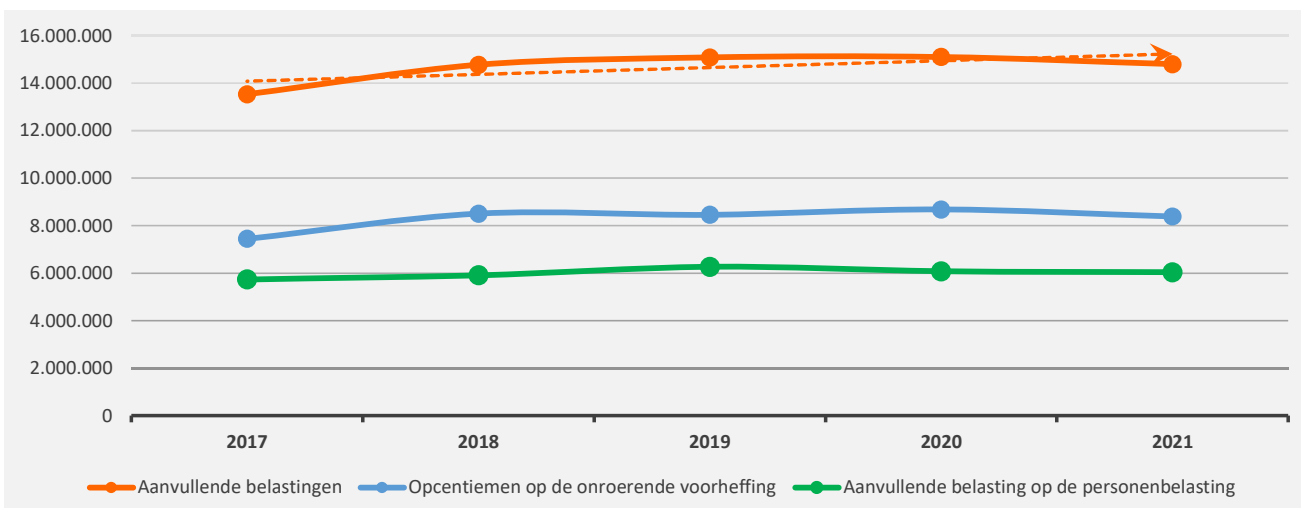
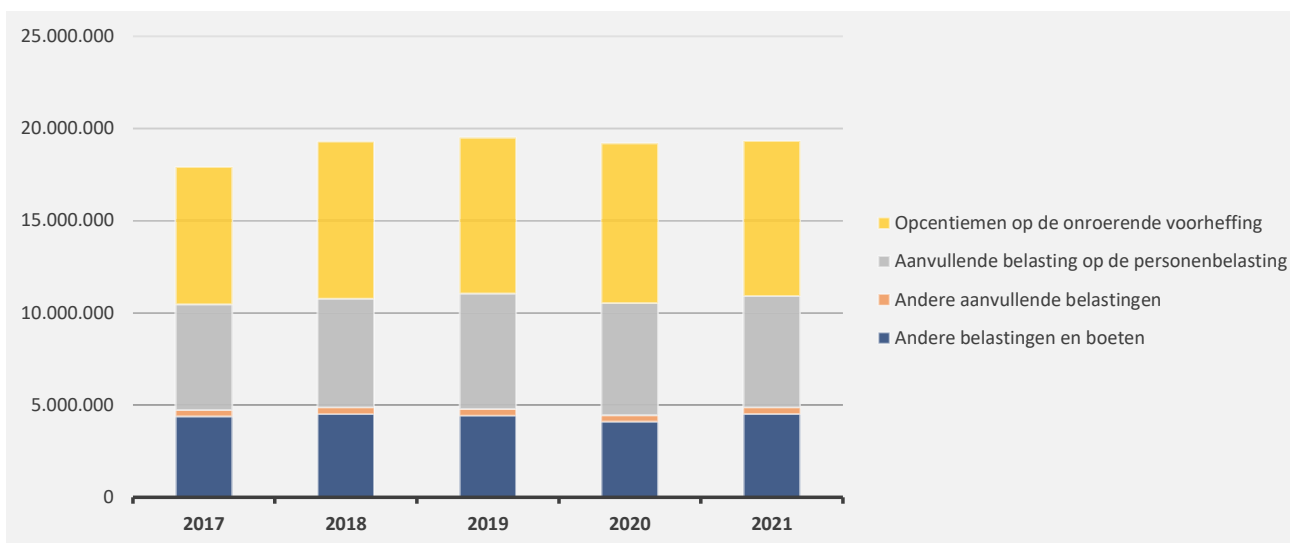
	2021		2020		2019	
▲ Exploitatie-ontvangsten	52.147.305	100%	50.067.746	100%	48.892.612	100%
▲ Ontvangsten uit de werking	10.083.279	19%	9.585.434	19%	10.308.666	21%
▲ Fiscale ontvangsten en boeten	19.311.693	37%	19.205.614	38%	19.511.381	40%
▼ Aanvullende belastingen	14.793.951		15.101.767		15.076.486	
▲ Andere belastingen en boeten	4.517.742		4.103.847		4.434.895	
▲ Werkingsubsidies *	20.097.409	39%	18.574.670	37%	16.897.689	35%
▲ Recuperatie individuele hulpverlening	93.697	0%	84.005	0%	264.540	1%
▼ Andere operationele ontvangsten	787.766	2%	869.151	2%	380.056	1%
▲ Financiële ontvangsten	1.773.462	3%	1.748.872	3%	1.530.280	3%
► Tussenkost door derden in het tekort van het boekjaar						

* Exclusief de 'gemeentelijke bijdrage in het tekort van het OCMW'



3. Evolutie van de fiscale ontvangsten en boeten 2021-2017

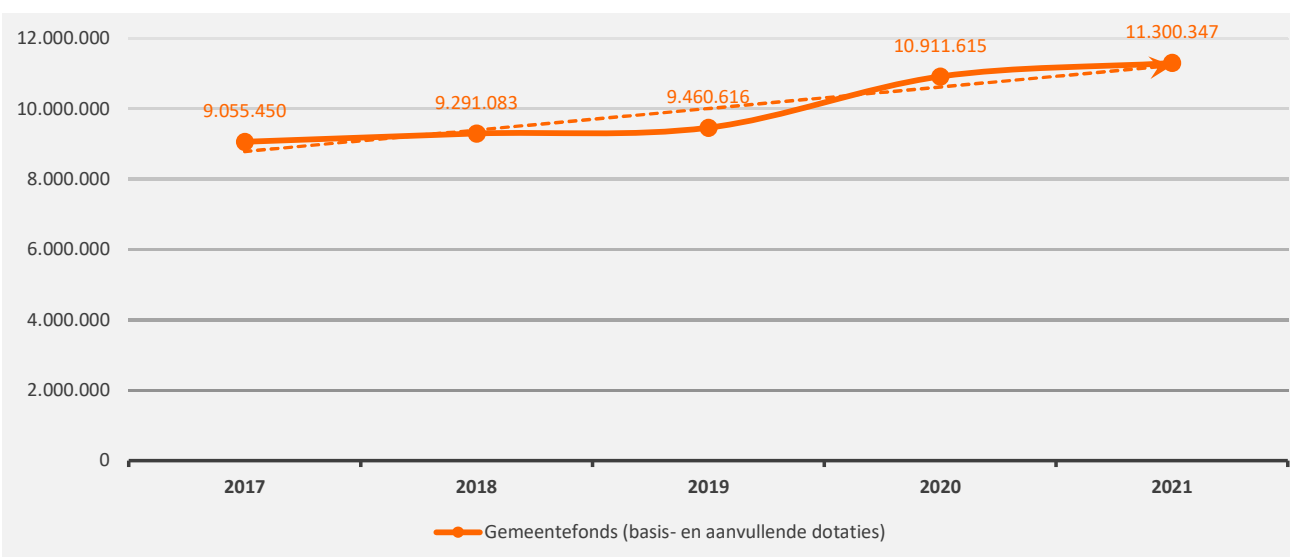
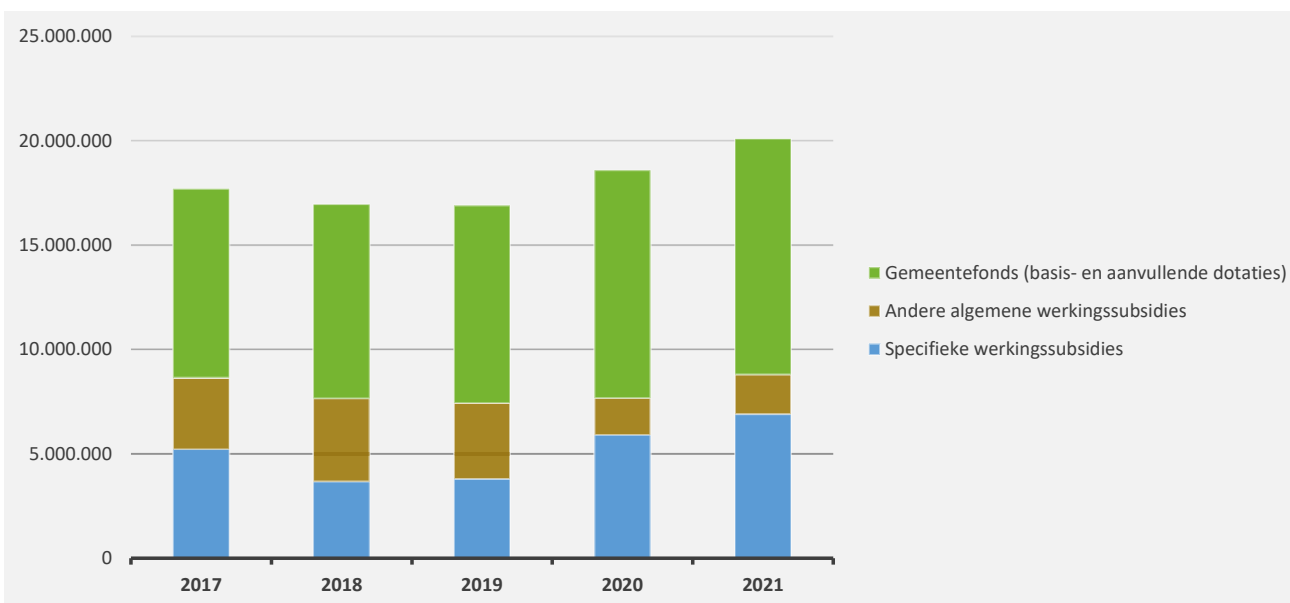
	2021		2020		2019
▲ stijging ▼ daling					
▲ Fiscale ontvangsten	19.311.693		19.205.614		19.511.381
▼ Aanvullende belastingen	14.793.951	100%	15.101.767	100%	15.076.486
▼ <i>Opcentiemen op de onroerende voorheffing</i>	8.387.632	57%	8.677.209	57%	8.458.818
▼ <i>Aanvullende belasting op de personenbelasting</i>	6.045.095	41%	6.079.982	40%	6.264.099
▲ <i>Andere aanvullende belastingen</i>	361.223	2%	344.575	2%	353.569
▲ Andere belastingen en boeten	4.517.742	100%	4.103.847	100%	4.434.895
▲ <i>Algemene gemeentebelasting</i>	2.547.615	56%	2.310.750	56%	2.446.535
▼ <i>Diftar/ophaalronde</i>	1.047.005	23%	1.051.329	26%	953.099
▲ <i>Afgifte identiteitsbewijzen, paspoorten, trouwboekjes, uitt</i>	165.362	4%	96.570	2%	174.107
▼ <i>Krotten / verwaarloosde, ongeschikte of onbewoonbare woning</i>	154.500	3%	173.929	4%	120.119
▲ <i>Reclameborden</i>	117.435	3%	104.510	3%	116.855
▲ <i>Verspreiding kosteloos reclamedrukwerk</i>	105.171	2%	88.518	2%	145.084
▲ <i>Leegstaande woningen en gebouwen</i>	98.113	2%			
▼ <i>Drijfkracht</i>	97.945	2%	153.615	4%	272.938
▲ <i>Plaatsrecht markten</i>	60.866	1%	22.722	1%	72.506
▲ <i>Afkoppelen hemelwater</i>	37.725	1%	34.650	1%	36.765
▲ <i>Overige belastingen</i>	86.005	2%	67.255	2%	96.888



4. Evolutie van de werkingssubsidies 2021-2017

▲ stijging ▼ daling

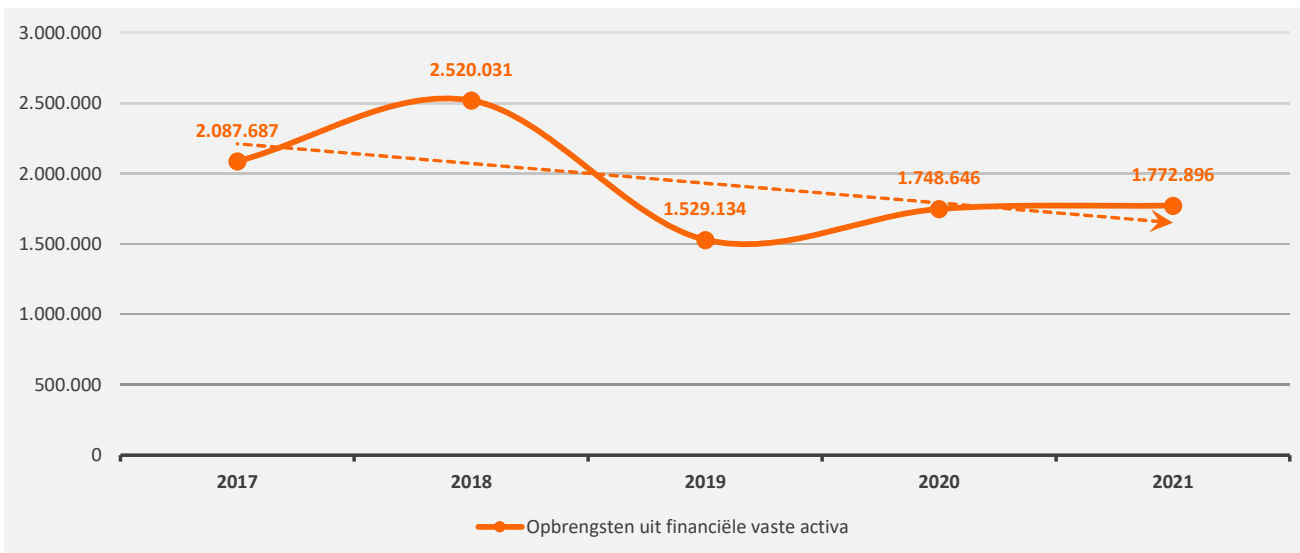
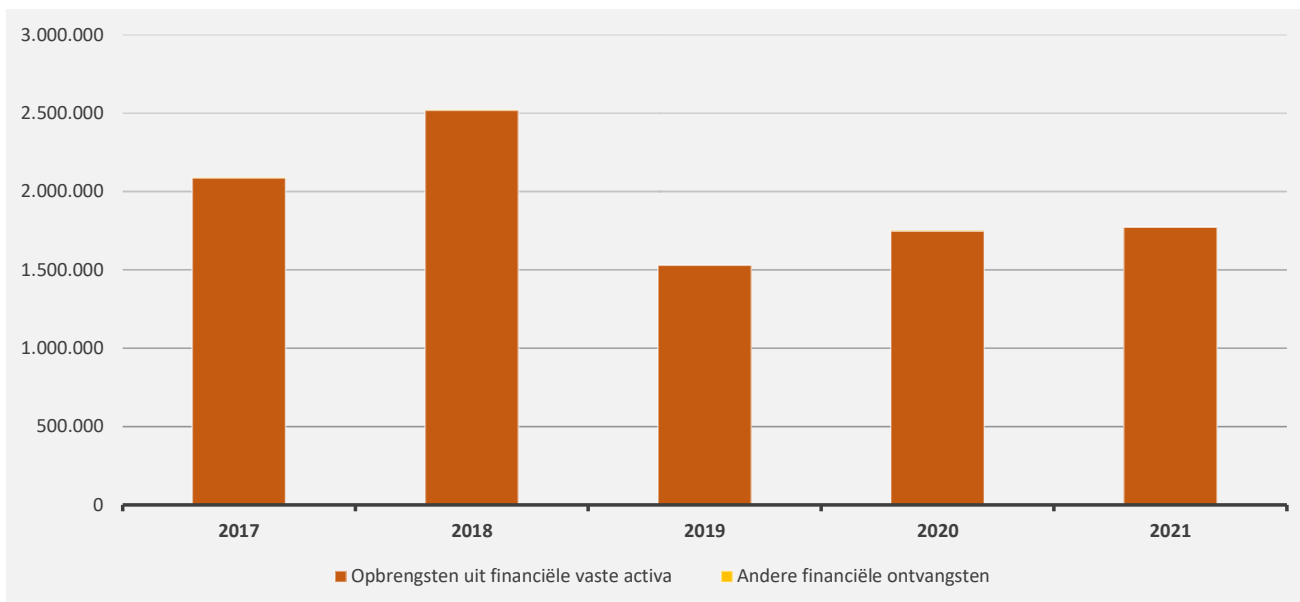
	2021		2020		2019	
▲ Werkingsubsidies	20.097.409	100%	18.574.670	100%	16.897.689	100%
▲ Gemeentefonds (basis- en aanvullende dotaties)	11.300.347	56%	10.911.615	59%	9.460.616	56%
▲ Andere algemene werkingssubsidies*	1.905.615	9%	1.760.688	9%	3.636.374	22%
▲ Specifieke werkingssubsidies	6.891.447	34%	5.902.366	32%	3.800.699	22%



5. Evolutie van de financiële ontvangsten 2021-2017

▲ stijging ▼ daling

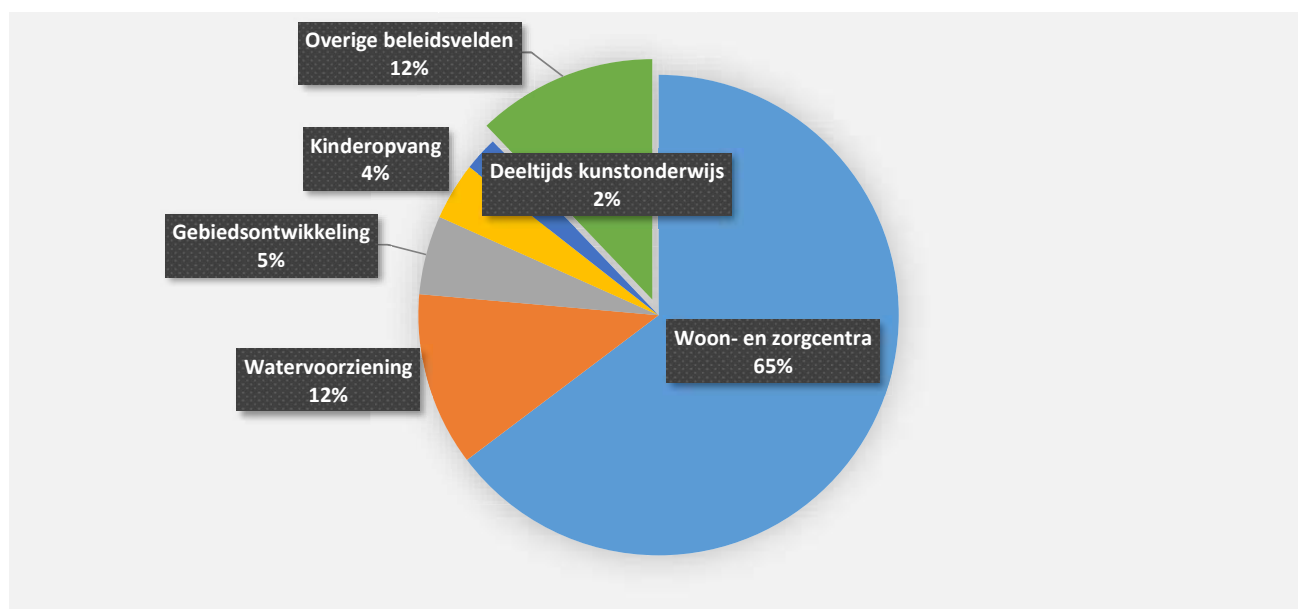
	2021		2020		2019	
▲ Financiële ontvangsten	1.773.462	100%	1.748.872	100%	1.530.280	100%
▲ Opbrengsten uit financiële vaste activa	1.772.896	100%	1.748.646	100%	1.529.134	100%
▲ Andere financiële ontvangsten	566	0%	226	0%	1.145	0%



6. Verdeling van de ontvangsten uit de werking per beleidsveld 2021-2020 / meerjarenplan 2021

▲ stijging ▼ daling

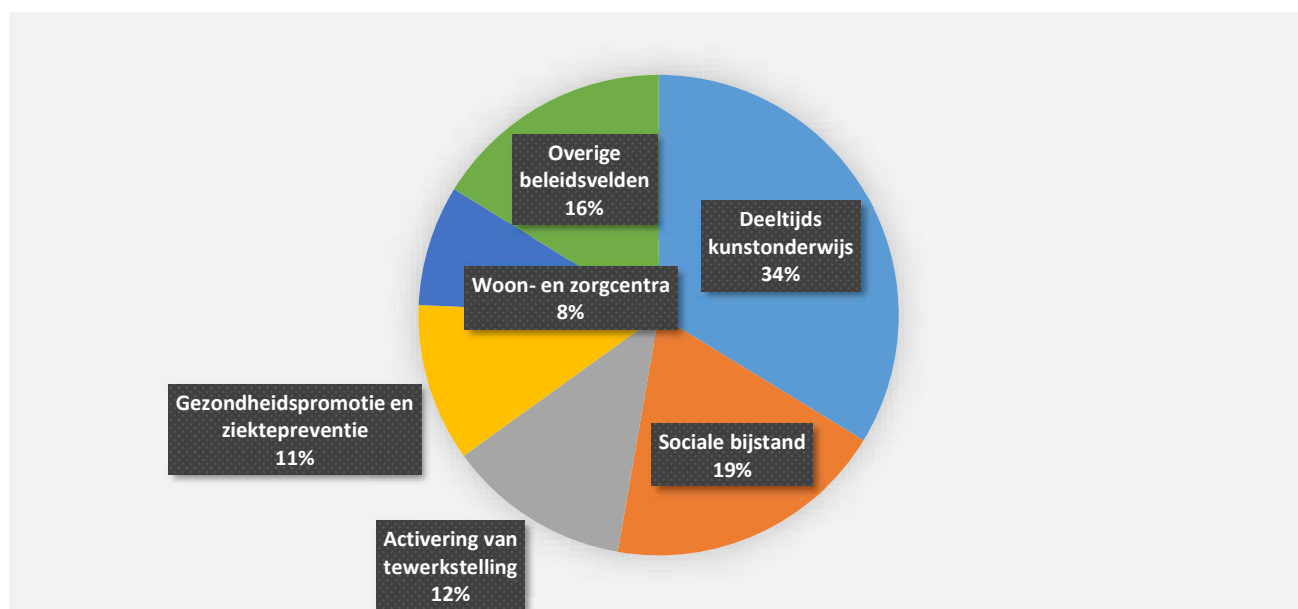
	2021		2020		MJPLAN	
▲ Ontvangsten uit de werking	10.083.279	100%	9.585.434	100%	9.879.037	100%
▲ 0953 Woon- en zorgcentra	6.524.483	65%	5.767.109	60%	6.365.000	64%
▲ 0630 Watervoorziening	1.178.932	12%	1.071.076	11%	1.000.000	10%
▲ 0610 Gebiedsontwikkeling	534.147	5%	34.540	0%	33.000	0%
▼ 0945 Kinderopvang	389.535	4%	395.869	4%	484.900	5%
▲ 0820 Deeltijds kunstonderwijs	232.442	2%	167.516	2%	189.550	2%
▼ 0990 Begraafplaatsen	116.770	1%	159.557	2%	132.550	1%
▲ 0220 Parkeren	110.905	1%	75.097	1%	90.000	1%
▲ 0130 Administratieve dienstverlening	91.803	1%	90.880	1%	90.000	1%
▲ 0200 Wegen	69.617	1%	69.473	1%	71.500	1%
▲ 0930 Sociale huisvesting	69.417	1%	67.272	1%	67.000	1%
▼ **** Overige beleidsvelden	765.228	8%	1.687.046	18%	1.355.537	14%



7. Verdeling van de specifieke werkingssubsidies per beleidsveld 2021-2020 / meerjarenplan 2021

▲ stijging ▼ daling

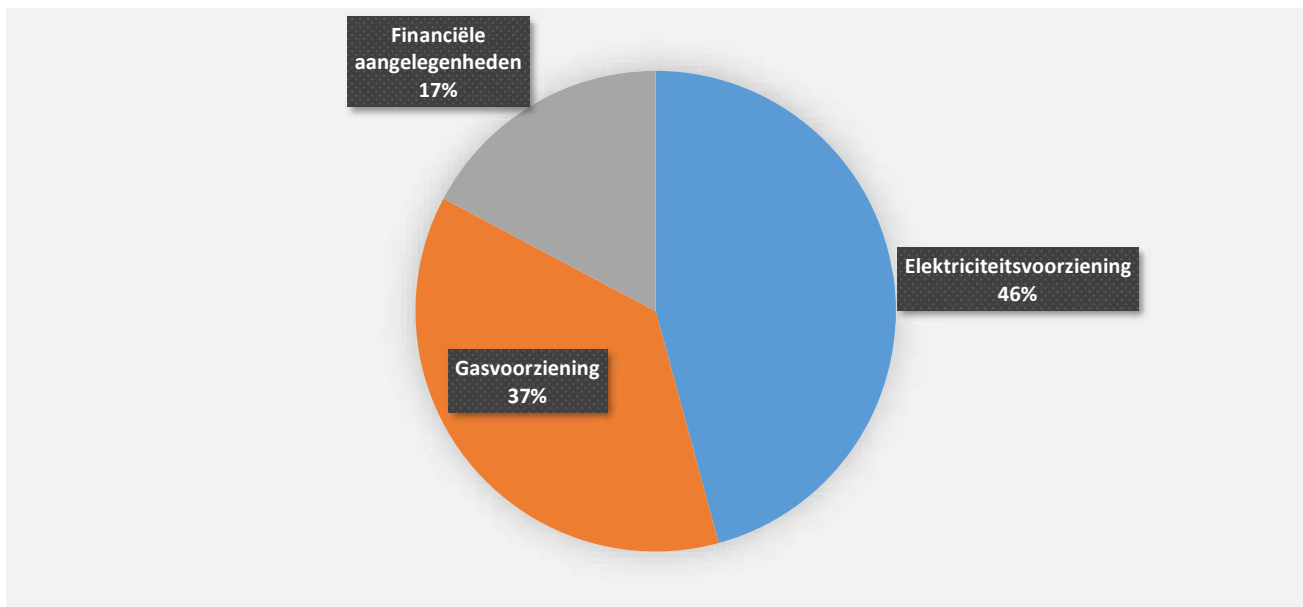
	2021		2020		MJPLAN	
▲ Specifieke werkingssubsidies	6.891.447	100%	5.902.366	100%	6.162.183	100%
▲ 0820 Deeltijds kunstonderwijs	2.324.205	34%	2.163.857	37%	2.234.300	36%
▲ 0900 Sociale bijstand	1.309.929	19%	1.235.045	21%	1.252.248	20%
▲ 0904 Activering van tewerkstelling	848.580	12%	798.505	14%	1.023.000	17%
▲ 0985 Gezondheidspromotie en ziektepreventie	732.406	11%			603.808	10%
▼ 0953 Woon- en zorgcentra	559.605	8%	719.885	12%	212.500	3%
▲ 0119 Overige algemene diensten	356.015	5%	235.870	4%	161.000	3%
▲ 0945 Kinderopvang	355.410	5%	319.451	5%	336.426	5%
▼ 0490 Overige elementen van openbare orde en veiligheid	95.349	1%	105.391	2%	90.521	1%
▼ 0909 Overige verrichtingen inzake sociaal beleid	41.002	1%	76.472	1%	81.351	1%
▼ 0703 Openbare bibliotheken	32.393	0%	62.318	1%	58.400	1%
▲ **** Overige beleidsvelden	236.552	3%	185.572	3%	108.630	2%



8. Verdeling van de financiële ontvangsten per beleidsveld 2021-2020 / meerjarenplan 2021

▲ stijging ▼ daling

	2021		2020		MJPLAN	
▲ Financiële ontvangsten	1.773.462	100%	1.748.872	100%	1.761.443	100%
▲ 0640 Elektriciteitsvoorziening	811.614	46%	810.873	46%	812.000	46%
▼ 0650 Gasvoorziening	656.175	37%	656.192	38%	656.192	37%
▲ 0030 Financiële aangelegenheden	305.619	17%	281.753	16%	293.150	17%
▶ 0610 Gebiedsontwikkeling	54	0%	54	0%	57	0%
▶ 0630 Watervoorziening					44	0%



INVESTERINGSVERRICHTINGEN PER BELEIDSVELD

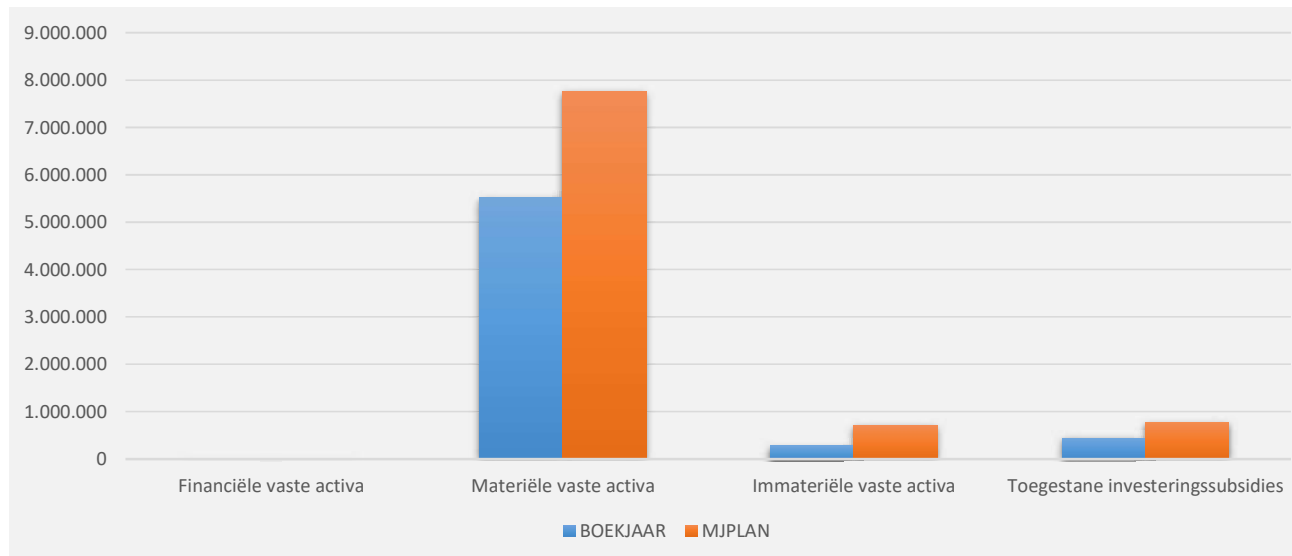
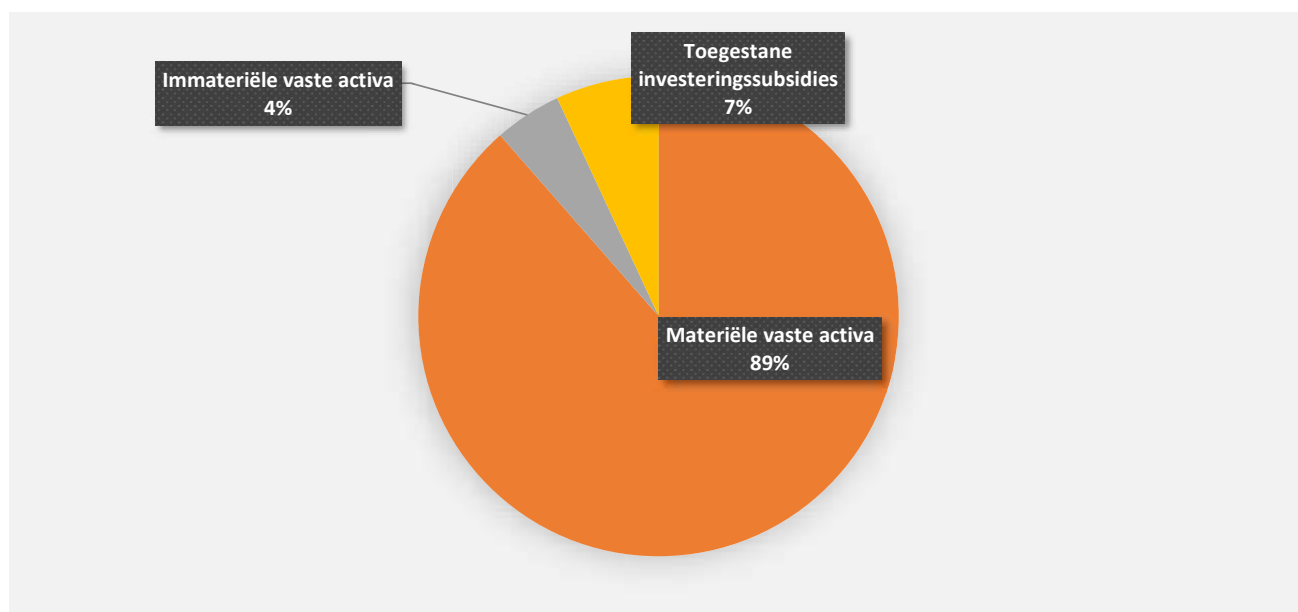
31/12/2020

31/12/2020

UITGAVEN	Code	6.235.862	8.327.519
I. Investerings in financiële vaste activa	28	657	1.341.900
0030 Financiële aangelegenheden		657	
0670 Straatverlichting			1.341.900
II. Investerings in materiële vaste activa		5.521.160	6.472.252
Onroerende goederen		5.307.888	5.213.345
0200 Wegen		1.949.180	1.334.441
0610 Gebiedsontwikkeling		1.279.163	1.459.153
0790 Erediensten		723.117	70.294
0670 Straatverlichting		561.147	2.073.401
0621 Bestrijding van krotwoningen		280.000	125.000
0630 Watervoorziening		262.270	35.066
0640 Elektriciteitsvoorziening		198.466	41.952
0703 Openbare bibliotheken		29.609	15.028
0791 Niet-confessionele levensbeschouwelijke gemeenschappen		24.722	
0740 Sportsector- en verenigingsondersteuning		215	16.128
**** Overige beleidsvelden			42.881
Roerende goederen		213.272	1.258.907
0130 Administratieve dienstverlening		88.810	148.137
0703 Openbare bibliotheken		52.145	
0729 Overig beleid inzake het erfgoed		20.532	38.890
0820 Deeltijds kunstonderwijs		15.590	
0740 Sportsector- en verenigingsondersteuning		12.778	732.685
0400 Politiediensten		12.244	199.541
0985 Gezondheids promotie en ziektepreventie		11.172	
**** Overige beleidsvelden			139.654
Vooruitbetalingen op investeringen in materiële vaste activa	2906		
III. Investerings in immateriële vaste activa	21	281.245	205.410
0610 Gebiedsontwikkeling		175.095	39.386
0742 Sportinfrastructuur		43.814	3.388
0200 Wegen		36.288	48.928
0740 Sportsector- en verenigingsondersteuning		16.739	18.507
0719 Overige evenementen		5.445	12.100
**** Overige beleidsvelden		3.863	83.102
IV. Toegestane investeringssubsidies	664	432.800	307.957
0790 Erediensten		319.939	88.482
0610 Gebiedsontwikkeling		135.246	50.860
0500 Handel en middenstand		73.300	51.779
0410 Brandweer			77.397
0742 Sportinfrastructuur		-16.283	
**** Overige beleidsvelden		-79.403	39.440

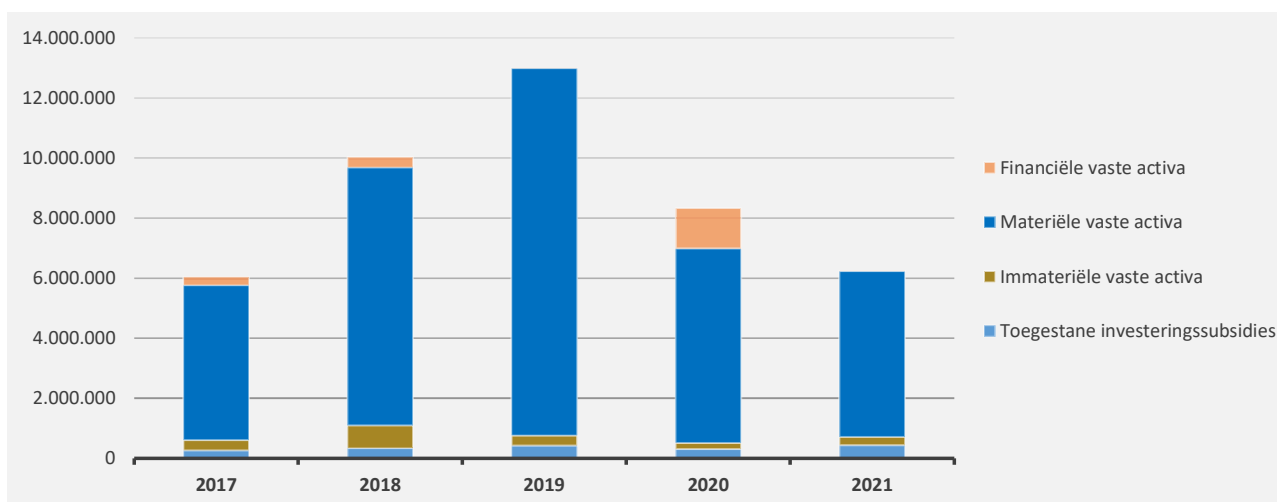
1. Samenstelling van de investeringsuitgaven 2021 - Vergelijking rekening-meerjarenplan

	BOEKJAAR		MJPLAN		REAL%
Investeringsuitgaven	6.235.862	100%	9.214.368	100%	68%
Financiële vaste activa	657	0%	657	0%	100%
Materiële vaste activa	5.521.160	89%	7.747.297	84%	71%
Gemeenschapsgoederen en bedrijfsmatige MVA	5.521.160		7.747.297		71%
<i>Terreinen en gebouwen</i>	1.527.433		2.742.770		56%
<i>Wegen en overige infrastructuur</i>	3.219.309		3.735.501		86%
<i>Roerende goederen</i>	213.272		921.505		23%
<i>Leasing en soortgelijke rechten</i>	561.147		347.521		161%
<i>Erfgoed</i>					
Andere materiële vaste activa					
<i>Terreinen en gebouwen</i>					
<i>Roerende goederen</i>					
Immateriële vaste activa	281.245	5%	704.318	8%	40%
Toegestane investeringssubsidies	432.800	7%	762.096	8%	57%



2. Evolutie van de investeringsuitgaven 2021-2017

	2021		2020		2019	
Investeringsuitgaven	6.235.862	100%	8.327.519	100%	12.997.414	100%
Financiële vaste activa	657	0%	1.341.900	16%	5.763	0%
Materiële vaste activa	5.521.160	89%	6.472.252	78%	12.231.768	94%
Gemeenschapsgoederen en bedrijfsmatige MVA	5.521.160		6.472.252		12.231.768	
<i>Terreinen en gebouwen</i>	1.527.433		485.540		8.208.687	
<i>Wegen en overige infrastructuur</i>	3.219.309		2.681.503		3.291.656	
<i>Roerende goederen</i>	213.272		1.258.907		731.425	
<i>Leasing en soortgelijke rechten</i>	561.147		2.046.302			
<i>Erfgoed</i>						
Overige materiële vaste activa						
<i>Onroerende goederen</i>						
<i>Roerende goederen</i>						
Immateriële vaste activa	281.245	5%	205.410	2%	331.748	3%
Toegestane investeringssubsidies	432.800	7%	307.957	4%	428.135	3%



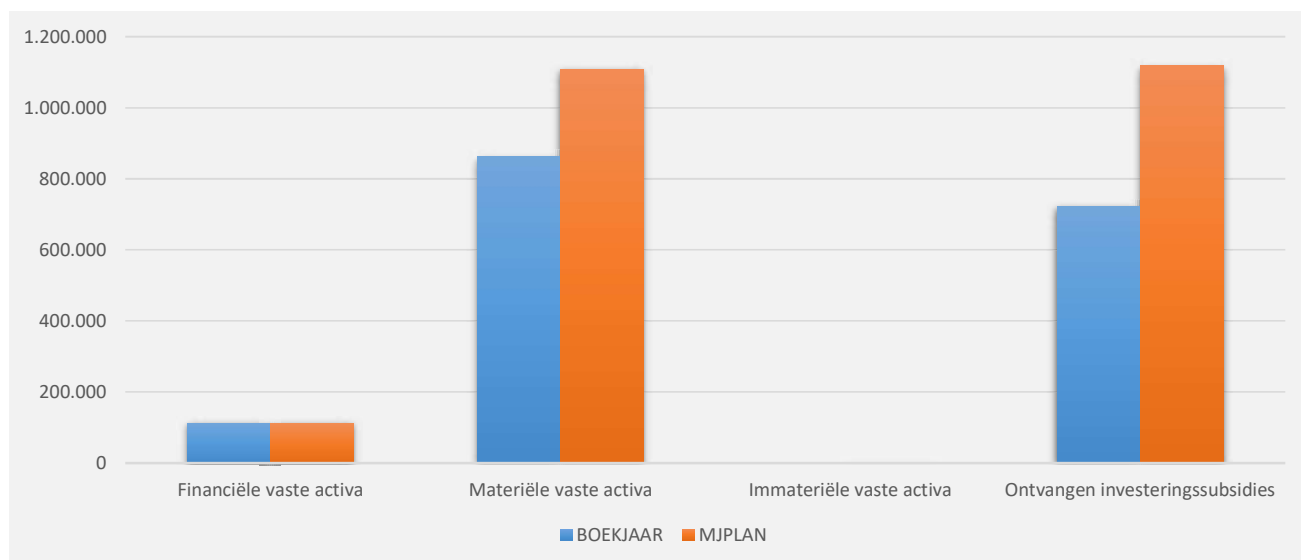
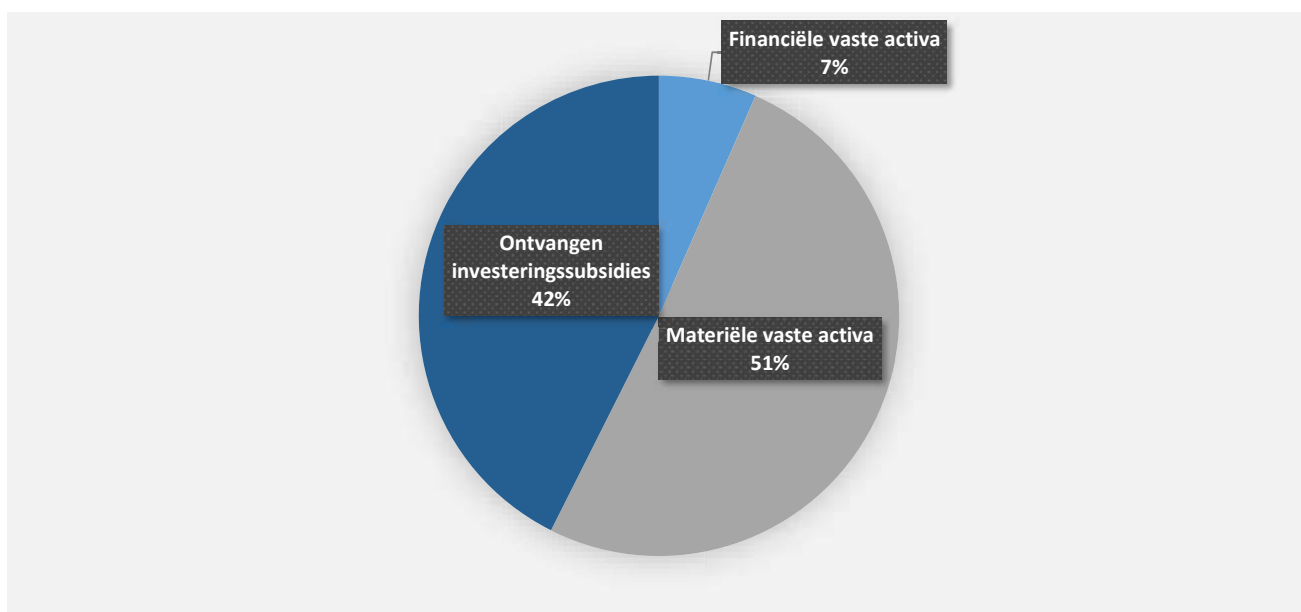
INVESTERINGSUITGAVEN BOEKJAAR 2021 IN EVOLUTIE EN GRAFIEK

3. Verdeling van de investeringsuitgaven per beleidsveld 2021-2020 / meerjarenplan 2021

	2021		2020		MJPLAN	
Financiële vaste activa	657	100%	1.341.900	100%	657	100%
0030 Financiële aangelegenheden	657	100%			657	100%
0670 Straatverlichting			1.341.900	100%		
0190 Overig algemeen bestuur						
Materiële vaste activa	5.521.160	100%	6.472.252	100%	7.747.297	100%
**** Overige beleidsvelden	5.521.160	100%	6.472.252	100%	7.747.297	100%
Imateriële vaste activa	281.245	100%	205.410	100%	704.318	100%
0610 Gebiedsontwikkeling	175.095	62%	39.386	19%	231.237	33%
0742 Sportinfrastructuur	43.814	16%	3.388	2%	50.000	7%
0200 Wegen	36.288	13%	48.928	24%	101.000	14%
0740 Sportsector- en verenigingsondersteuning	16.739	6%	18.507	9%	40.000	6%
0719 Overige evenementen	5.445	2%	12.100	6%	11.650	2%
**** Overige beleidsvelden	3.863	1%	83.102	40%	270.431	38%
Toegestane investeringssubsidies	432.800	100%	307.957	100%	762.096	100%
0790 Erediensten	319.939	74%	88.482	29%	339.374	45%
0610 Gebiedsontwikkeling	135.246	31%	50.860	17%	145.000	19%
0500 Handel en middenstand	73.300	17%	51.779	17%	100.000	13%
0410 Brandweer			77.397	25%	177.722	23%
0742 Sportinfrastructuur	-16.283	-4%				
**** Overige beleidsvelden	-79.403	-18%	39.440	13%		

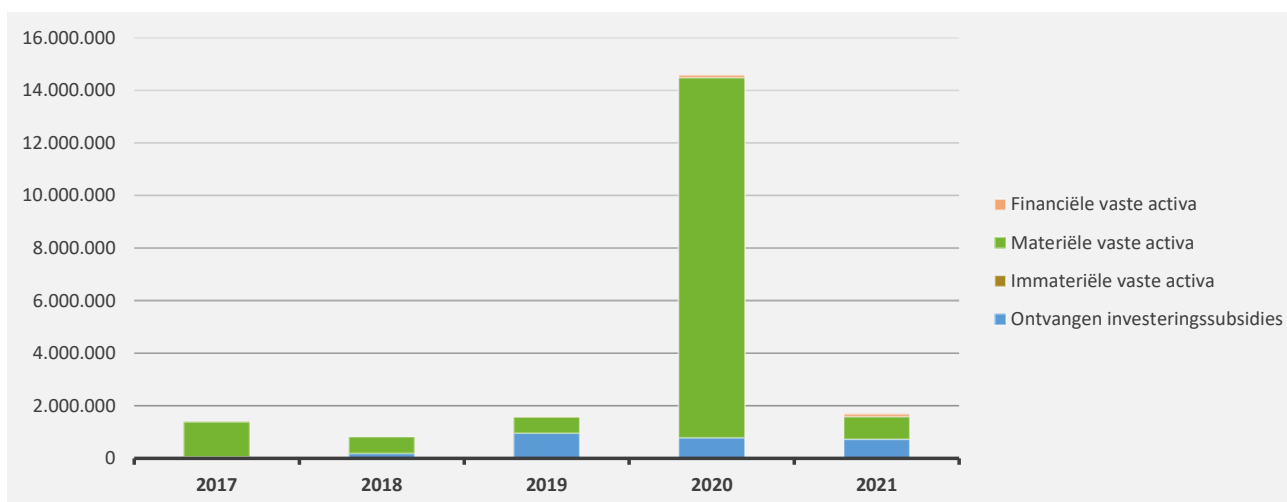
1. Samenstelling van de investeringsontvangsten 2021 - Vergelijking rekening-meerjarenplan

	BOEKJAAR		MJPLAN		REAL%
Investeringsontvangsten	1.696.913	100%	2.338.563	100%	73%
Financiële vaste activa	111.825	7%	111.825	5%	100%
Materiële vaste activa	862.621	51%	1.108.646	47%	78%
Gemeenschapsgoederen en bedrijfsmatige MVA	862.621		1.108.646		78%
<i>Terreinen en gebouwen</i>	862.621		1.108.646		78%
<i>Wegen en overige infrastructuur</i>					
<i>Roerende goederen</i>					
<i>Leasing en soortgelijke rechten</i>					
<i>Erfgoed</i>					
Andere materiële vaste activa					
<i>Onroerende goederen</i>					
<i>Roerende goederen</i>					
Immateriële vaste activa					
Ontvangen investeringssubsidies	722.468	43%	1.118.092	48%	65%



2. Evolutie van de investeringsontvangsten 2021-2017

	2021		2020		2019	
Investeringsontvangsten	1.696.913	100%	14.593.938	100%	1.573.216	100%
Financiële vaste activa	111.825	7%	111.825	1%	275	0%
Materiële vaste activa	862.621	51%	13.696.825	94%	623.443	40%
Gemeenschapsgoederen en bedrijfsmatige MVA	862.621		13.696.825		623.443	
Terreinen en gebouwen	862.621		11.907.615		623.443	
Wegen en overige infrastructuur			1.789.210			
Roerende goederen						
Leasing en soortgelijke rechten						
Erfgoed						
Overige materiële vaste activa						
Onroerende goederen						
Roerende goederen						
Immateriële vaste activa						
Ontvangen investeringssubsidies	722.468	43%	785.289	5%	949.499	60%

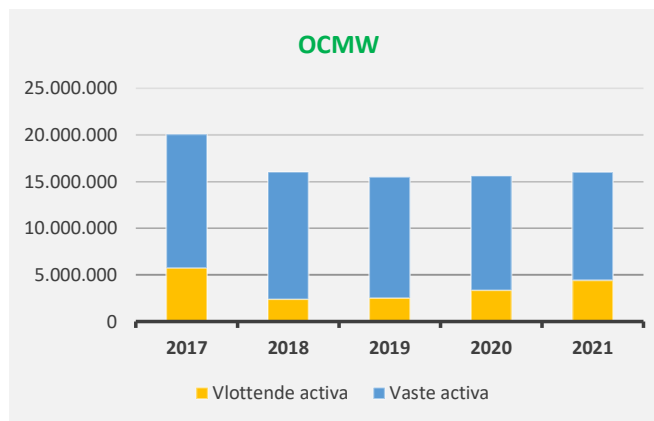
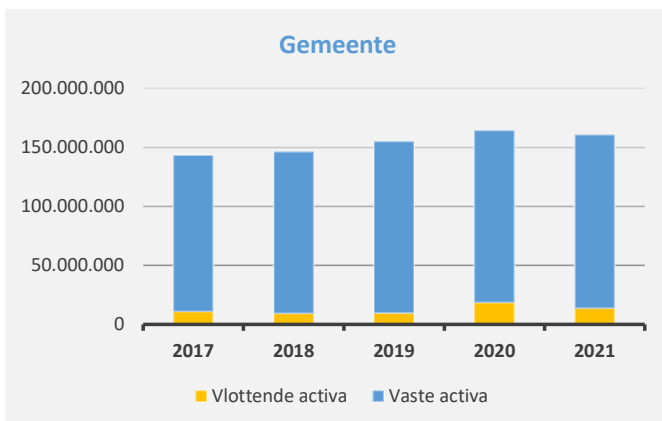
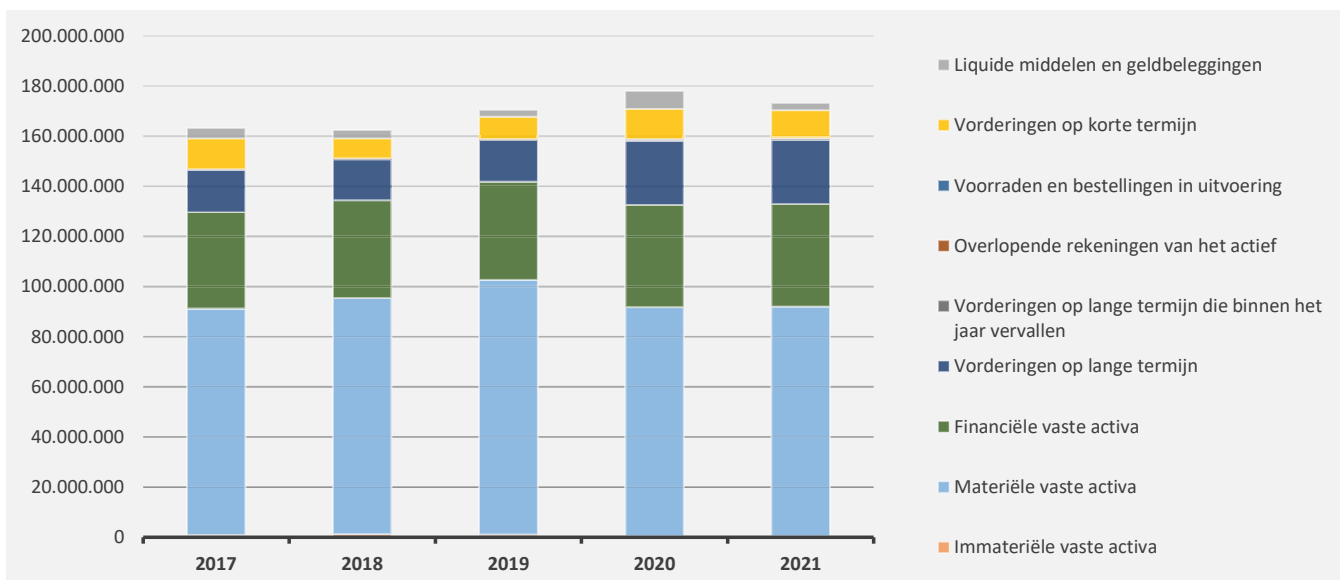


ACTIVA	2021	2020
I. Vlottende activa	14.660.207,76	19.931.923,42
A. Liquide middelen en geldbeleggingen	2.945.085,08	7.062.337,43
B. Vorderingen op korte termijn	11.003.478,79	12.210.363,67
1. Vorderingen uit ruiltransacties	4.161.519,67	6.034.766,61
2. Vorderingen uit niet-ruiltransacties	6.841.959,12	6.175.597,06
C. Voorraden en bestellingen in uitvoering	0,00	0,00
D. Overlopende rekeningen van het actief	15.895,27	0,00
E. Vorderingen op lange termijn die binnen het jaar vervallen	695.748,62	659.222,32
II. Vaste activa	158.592.515,90	158.100.858,40
A. Vorderingen op lange termijn	25.675.058,88	25.442.011,95
1. Vorderingen uit ruiltransacties	25.675.058,88	25.442.011,95
2. Vorderingen uit niet-ruiltransacties	0,00	0,00
B. Financiële vaste activa	40.849.724,57	40.925.594,93
1. Extern verzelfstandigde agentschappen	0,00	0,00
2. Intergemeentelijke samenwerkingsverbanden en soortgelijke entiteiten	40.787.142,36	40.863.012,72
3. OCMW-verenigingen	0,00	0,00
4. Andere financiële vaste activa	62.582,21	62.582,21
C. Materiële vaste activa	91.628.983,09	91.346.047,38
1. Gemeenschapsgoederen	83.311.019,12	82.698.602,18
a. Terreinen en gebouwen	46.140.023,56	46.658.320,39
b. Wegen en overige infrastructuur	33.427.799,63	32.294.411,42
c. Installaties, machines en uitrusting	973.212,08	1.316.115,62
d. Meubilair, kantooruitrusting en rollend materieel	489.960,02	532.833,01
e. Leasing en soortgelijke rechten	2.274.054,22	1.890.952,13
f. Erfgoed	5.969,61	5.969,61
2. Bedrijfsmatige materiële vaste activa	8.317.963,97	8.647.445,20
a. Terreinen en gebouwen	8.307.582,17	8.633.602,80
b. Installaties, machines en uitrusting	10.381,80	13.842,40
c. Meubilair, kantooruitrusting en rollend materieel	0,00	0,00
d. Leasing en soortgelijke rechten	0,00	0,00
3. Overige materiële vaste activa	0,00	0,00
a. Terreinen en gebouwen	0,00	0,00
b. Roerende goederen	0,00	0,00
D. Immateriële vaste activa	438.749,36	387.204,14
TOTAAL ACTIVA	173.252.723,66	178.032.781,82

PASSIVA	2021	2020
I. Schulden	45.650.048,82	56.853.348,83
A. Schulden op korte termijn	12.641.366,23	18.702.571,97
1. Schulden uit ruiltransacties	9.503.490,84	15.629.180,46
a. Voorzieningen voor risico's en kosten	1.940.228,05	2.093.950,09
b. Financiële schulden	4.000.000,00	10.000.000,00
c. Niet-financiële schulden uit ruiltransacties	3.563.262,79	3.535.230,37
2. Schulden uit niet-ruiltransacties	662.654,88	615.314,30
3. Overlopende rekeningen van het passief	0,00	0,00
4. Schulden op lange termijn die binnen het jaar vervallen	2.475.220,51	2.458.077,21
B. Schulden op lange termijn	33.008.682,59	38.150.776,86
1. Schulden uit ruiltransacties	33.008.682,59	38.150.776,86
a. Voorzieningen voor risico's en kosten	10.601.681,13	13.807.000,33
1. Pensioenen en soortgelijke verplichtingen	10.601.681,13	13.807.000,33
2. Andere risico's en kosten	0,00	0,00
b. Financiële schulden	22.407.001,46	24.343.776,53
c. Niet-financiële schulden uit ruiltransacties	0,00	0,00
2. Schulden uit niet-ruiltransacties	0,00	0,00
II. Nettoactief	127.602.674,84	121.179.432,99
A. Kapitaalsubsidies en schenkingen	11.856.107,94	12.262.928,84
B. Gecumuleerd overschot of tekort	11.309.119,91	4.790.835,16
C. Herwaarderingsreserves	12.371.800,36	12.334.841,15
D. Overig nettoactief	92.065.646,63	91.790.827,84
TOTAAL PASSIVA	173.252.723,66	178.032.781,82

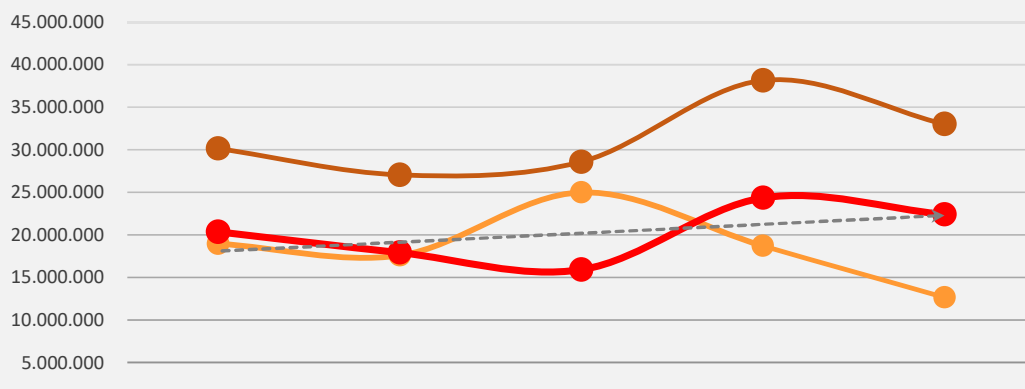
1. Samenstelling van de activa

	2021		2020		2019	
ACTIVA	173.252.724	100%	178.032.782	100%	170.570.188	100%
Vlottende activa	14.660.208	8%	19.931.923	11%	12.178.746	7%
Liquide middelen en geldbeleggingen	2.945.085	2%	7.062.337	4%	2.762.508	2%
Vorderingen op korte termijn	11.003.479	6%	12.210.364	7%	9.046.019	5%
<i>Vorderingen uit ruiltransacties</i>	<i>4.161.520</i>		<i>6.034.767</i>		<i>3.587.939</i>	
<i>Vorderingen uit niet-ruiltransacties</i>	<i>6.841.959</i>		<i>6.175.597</i>		<i>5.458.080</i>	
Voorraden en bestellingen in uitvoering						
Overlopende rekeningen van het actief	15.895	0%				
Vorderingen op lange termijn die binnen het jaar vervallen	695.749	0%	659.222	0%	370.219	0%
Vaste activa	158.592.516	92%	158.100.858	89%	158.391.442	93%
Vorderingen op lange termijn	25.675.059	15%	25.442.012	14%	16.564.122	10%
Financiële vaste activa	40.849.725	24%	40.925.595	23%	39.171.377	23%
Materiële vaste activa	91.628.983	53%	91.346.047	51%	101.599.015	60%
Immateriële vaste activa	438.749	0%	387.204	0%	1.056.928	1%



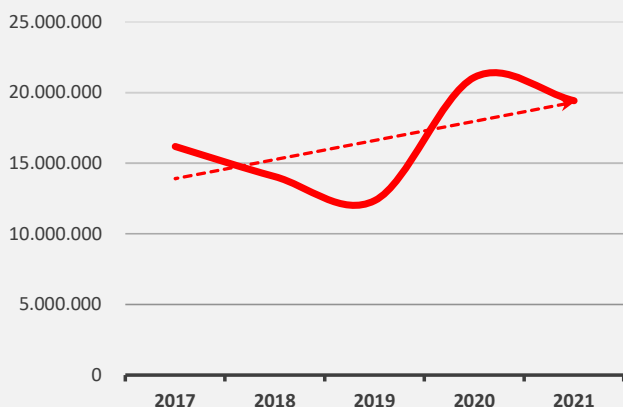
2. Samenstelling van de passiva

	2021		2020		2019	
PASSIVA	173.252.724	100%	178.032.782	100%	170.570.188	100%
Schulden op korte termijn	12.641.366	7%	18.702.572	11%	24.986.441	15%
Schulden uit ruiltransacties	9.503.491	5%	15.629.180	9%	21.212.494	12%
Voorzieningen voor risico's en kosten	1.940.228		2.093.950		1.779.734	
Financiële schulden	4.000.000		10.000.000		14.500.000	
Diverse schulden op korte termijn uit ruiltransacties	3.563.263		3.535.230		4.932.760	
Schulden uit niet-ruiltransacties	662.655	0%	615.314	0%	1.764.640	1%
Overlopende rekeningen van het passief						
Schulden op lange termijn die binnen het jaar vervallen	2.475.221	1%	2.458.077	1%	2.009.307	1%
Schulden op lange termijn	33.008.683	19%	38.150.777	21%	28.585.246	17%
Schulden uit ruiltransacties	33.008.683	19%	38.150.777	21%	28.585.246	17%
Voorzieningen voor risico's en kosten	10.601.681		13.807.000		12.674.166	
Financiële schulden	22.407.001		24.343.777		15.911.080	
Niet-financiële schulden uit ruiltransacties						
Schulden uit niet-ruiltransacties						
Nettoactief	127.602.675	74%	121.179.433	68%	116.998.501	69%

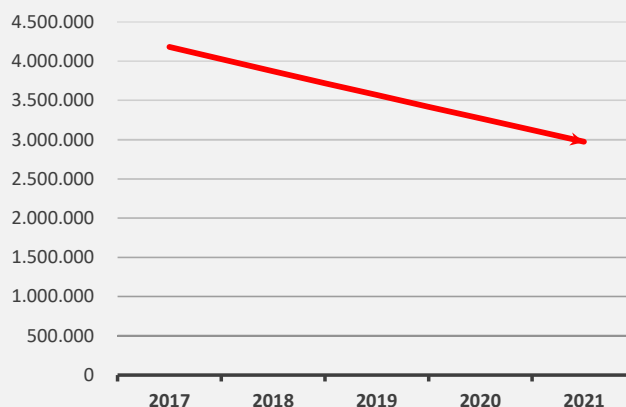


	2017	2018	2019	2020	2021
Schulden op korte termijn	18.960.680	17.586.852	24.986.441	18.702.572	12.641.366
Financiële schulden op langte termijn	20.360.453	17.920.468	15.911.080	24.343.777	22.407.001
Schulden op lange termijn	30.136.658	27.054.740	28.585.246	38.150.777	33.008.683

Financiële schulden
Gemeente

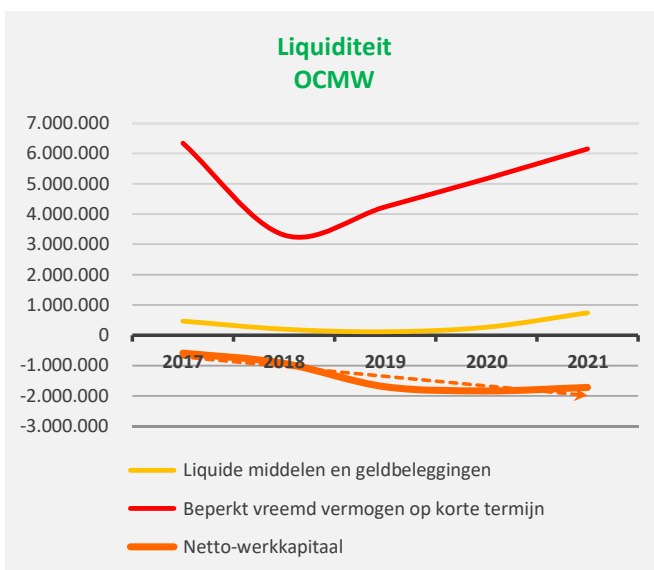
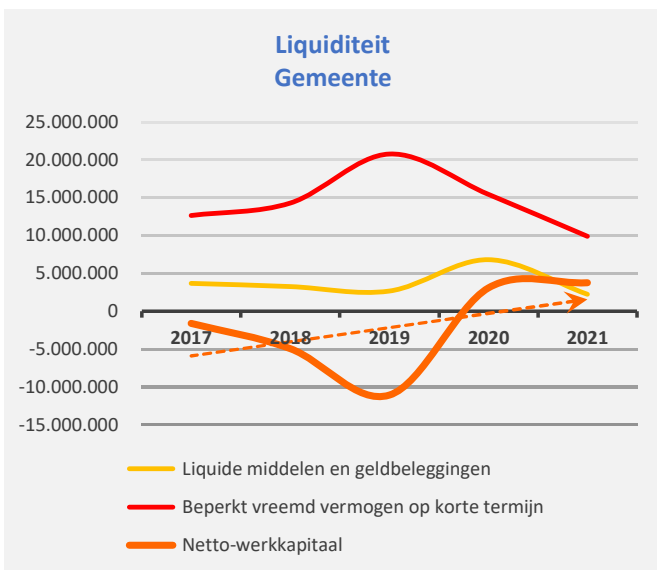
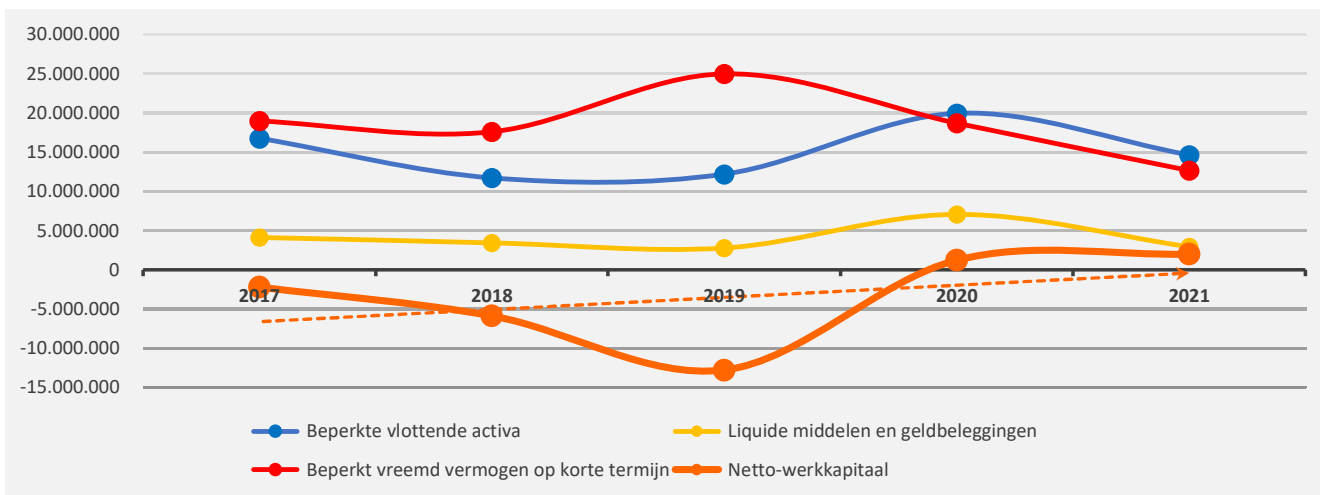


Financiële schulden
OCMW



1. Liquiditeit

	2021	2020	2019	2018
Beperkte vlottende activa	14.644.312	19.931.923	12.178.746	11.715.391
Liquide middelen en geldbeleggingen	2.945.085	7.062.337	2.762.508	3.422.730
Vorderingen op korte termijn	11.003.479	12.210.364	9.046.019	7.922.442
<i>Vorderingen uit ruiltransacties</i>	<i>4.161.520</i>	<i>6.034.767</i>	<i>3.587.939</i>	<i>2.753.418</i>
<i>Vorderingen uit niet-ruiltransacties</i>	<i>6.841.959</i>	<i>6.175.597</i>	<i>5.458.080</i>	<i>5.169.025</i>
Vorderingen op lange termijn die < 1jr vervallen	695.749	659.222	370.219	370.219
Beperkt vreemd vermogen op korte termijn	12.641.366	18.702.572	24.986.441	17.586.852
Schulden uit ruiltransacties	9.503.491	15.629.180	21.212.494	14.488.069
Schulden uit niet-ruiltransacties	662.655	615.314	1.764.640	658.806
Schulden op lange termijn die binnen het jaar vervallen	2.475.221	2.458.077	2.009.307	2.439.977
Netto-werkkapitaal	2.002.946	1.229.351	-12.807.695	-5.871.461



2. Solvabiliteit

	2021	2020	2019	2018
Vreemdvermogen	45.650.049	56.853.349	53.571.687	44.641.591
Totaal vermogen	173.252.724	178.032.782	170.570.188	162.532.250
Schuldgraad	0,26	0,32	0,31	0,27
Schulden op lange termijn (zonder voorzieningen)	22.407.001	24.343.777	15.911.080	17.920.468
Totaal vermogen	173.252.724	178.032.782	170.570.188	162.532.250
LT-Schuldgraad (zonder voorzieningen)	0,13	0,14	0,09	0,11

